

平成 28 年度

# 健康保険・船員保険 事業年報



厚生労働省保険局



# ま え が き

この年報は、平成 28 年度における健康保険及び船員保険の事業概況を過去の推移を含めてまとめたものである。

健康保険の事業概況については、従来より、厚生労働省保険局において、組合管掌健康保険について、事業年報としてとりまとめていたが、平成 20 年 10 月に全国健康保険協会管掌健康保険制度（平成 20 年 9 月までは政府管掌健康保険）が開始され、全国健康保険協会が設立されたこと、船員保険を平成 22 年 1 月より全国健康保険協会が管掌することになったことから、これらをあわせ健康保険・船員保険事業年報としてとりまとめている。

わが国は、国民皆保険のもと、安心して医療を受けることができる医療制度を実現し、世界最長の平均寿命や高い保健医療水準を達成してきた。しかしながら、急速な少子高齢化、経済の低成長への移行、国民生活や意識の変化など、大きな環境変化に直面している。

このような状況のもとにあって、今後の健康保険制度及び船員保険制度の改善、運営のあり方について検討するためには、現状を分析し、将来の姿を予測することが不可欠である。

そうした意味から、健康保険及び船員保険に関係している各位が、この年報を統計資料として大いに活用されることを心から期待する。

平成 30 年 12 月

厚生労働省保険局長  
樽見 英樹

## 例 言

- 1 この年報は、平成 28 年度における健康保険制度及び船員保険制度の事業概況を、過去の推移等も含めて収録したものである。なお、平成 19 年度以前については、旧社会保険庁「事業年報」を、船員保険制度の平成 20 年度の統計については全国健康保険協会「船員保険事業年報」を参照されたい。
- 2 この年報は、各保険者の平成 28 年度における健康保険事業状況報告、船員保険事業状況報告等に基づいて編集したものである。
- 3 この年報において、全国健康保険協会管掌健康保険（一般被保険者）は「協会（一般）」、組管管掌健康保険は「組合健保」、全国健康保険協会管掌健康保険（健康保険法第 3 条第 2 項被保険者）は「法第 3 条第 2 項被保険者」と称した。
- 4 平成 20 年 4 月に後期高齢者医療制度が創設され、75 歳以上の者等が後期高齢者医療制度に移行したことから、平成 20 年度から対象者が従来と大きく異なっている。
- 5 統計表第 12 表の保険給付状況の諸率の計算の基礎となる件数、日数、費用額は次によって計上してある。
  - (1) 件 数 毎月支給決定された件数（療養の給付等については当該月の診療分、療養費等及びその他の給付については当該月に支給決定された分）の総数である。
  - (2) 日 数 診療実日数である。ただし、調剤（薬剤支給）においては処方せん受付枚数、入院時食事・生活療養費においては回数としている。
  - (3) 費用額 診療報酬点数の費用額をいう。費用額には患者の一部負担金及び感染症の予防及び感染症の患者に対する医療に関する法律等他の制度によって負担された分を含むものである。
- 6 統計表の符号の用法は次のとおりである。
  - ・ 統計項目のありえない場合
  - … 計数不明または計数を表章することが不適切な場合
  - 計数のない場合
  - 0 計数が表章単位の 1/2 未満のもの
  - 「－」 負数
- 7 単位未満の数は四捨五入しているため、各項目の計と合計は一致しないことがある。

# 目 次

まえがき

例 言

事業概況（健康保険）

I 適用及び給付の状況	1
1 適用状況	1
(1) 保険者数及び適用事業所	1
(2) 加入者数	2
(3) 平均標準報酬	6
2 保険給付状況	9
(1) 医療費及び医療給付費	9
(2) 高額療養費	13
(3) その他の現金給付	14
3 付加給付	15
4 諸率	16
II 収支状況	21
1 年度別収支状況	21
2 当年度収支状況	23
III 健康保険組合の分布状況	26

事業概況（船員保険）

IV 適用及び給付の状況	36
1 適用状況	36
(1) 船舶所用者数及び加入者数	36
(2) 平均標準報酬	38
2 保険給付状況	40
(1) 医療費及び医療給付費	40
(2) 高額療養費	42
(3) その他の現金給付	42
V 収支状況	43
1 年度別収支状況	43
2 当年度収支状況	44

統計表（事業年報）	47
第1－1表 健康保険 総括表	48
第1－2表 全国健康保険協会管掌健康保険（一般被保険者） 総括表	50
第1－3表 全国健康保険協会管掌健康保険（法第3条第2項被保険者） 総括表	52
第1－4表 組管掌健康保険 総括表	54
第1－5表 船員保険 総括表	56
第2－1表 適用状況（健康保険計）	59
第2－2表 適用状況（全国健康保険協会管掌健康保険）	60
第2－3表 適用状況（組管掌健康保険）	62
第2－4表 適用状況（船員保険）	64
第3表 標準報酬等級別被保険者数	66
第4表 標準賃金日額等級別就労延人員	67
第5表 月別標準報酬月額（賃金日額）及び標準報酬総額	68
第6表 1人当たり標準報酬総額の分布	69
第7－1表 月別給付状況（医療給付）一件数【加入者計】	70
第7－2表 月別給付状況（医療給付）一件数【被保険者70歳未満】	72
第7－3表 月別給付状況（医療給付）一件数【被扶養者70歳未満（未就学児除く）】	74
第7－4表 月別給付状況（医療給付）一件数【未就学児】	76
第7－5表 月別給付状況（医療給付）一件数【70歳以上一般所得者】	78
第7－6表 月別給付状況（医療給付）一件数【70歳以上現役並み所得者】	80
第8－1表 月別給付状況（医療給付）一日数【加入者計】	82
第8－2表 月別給付状況（医療給付）一日数【被保険者70歳未満】	83
第8－3表 月別給付状況（医療給付）一日数【被扶養者70歳未満（未就学児除く）】	84
第8－4表 月別給付状況（医療給付）一日数【未就学児】	85
第8－5表 月別給付状況（医療給付）一日数【70歳以上一般所得者】	86
第8－6表 月別給付状況（医療給付）一日数【70歳以上現役並み所得者】	87
第9－1表 月別給付状況（医療給付）一医療費【加入者計】	88
第9－2表 月別給付状況（医療給付）一医療費【被保険者70歳未満】	89
第9－3表 月別給付状況（医療給付）一医療費【被扶養者70歳未満（未就学児除く）】	90
第9－4表 月別給付状況（医療給付）一医療費【未就学児】	91
第9－5表 月別給付状況（医療給付）一医療費【70歳以上一般所得者】	92
第9－6表 月別給付状況（医療給付）一医療費【70歳以上現役並み所得者】	93
第10－1表 月別給付状況（医療給付）一給付費【加入者計】	94
第10－2表 月別給付状況（医療給付）一給付費【被保険者70歳未満】	96
第10－3表 月別給付状況（医療給付）一給付費【被扶養者70歳未満（未就学児除く）】	98
第10－4表 月別給付状況（医療給付）一給付費【未就学児】	100

第 10－5 表	月別給付状況（医療給付）－給付費【70 歳以上一般所得者】	102
第 10－6 表	月別給付状況（医療給付）－給付費【70 歳以上現役並み所得者】	104
第 11 表	月別給付状況（医療給付）－給付率	106
第 12－1 表	給付状況（医療給付）－諸率【加入者計】	107
第 12－2 表	給付状況（医療給付）－諸率【被保険者 70 歳未満】	108
第 12－3 表	給付状況（医療給付）－諸率【被扶養者 70 歳未満（未就学児除く）】	109
第 12－4 表	給付状況（医療給付）－諸率【未就学児】	110
第 12－5 表	給付状況（医療給付）－諸率【70 歳以上一般所得者】	111
第 12－6 表	給付状況（医療給付）－諸率【70 歳以上現役並み所得者】	112
第 13 表	療養費の内訳	113
第 14－1 表	高額療養費の支給状況－【件数】	114
第 14－2 表	高額療養費の支給状況－【金額】	116
第 15 表	現金給付（医療給付以外）の支給状況	118
第 16 表	付加給付の支給状況	120
	（参考）協会けんぽ及び組合健保の貸借対照表及び損益計算書	122





# 事業概況（健康保険）

## I 適用及び給付の状況

### 1. 適用状況

#### （1）保険者数及び適用事業所数

表 I－1－1 は、協会（一般）、組合健保の保険者数及び適用事業所数、並びに法第 3 条第 2 項被保険者に係る印紙購入通帳数の過去 5 年間の推移を示したものである。

平成 28 年度末の協会（一般）の適用事業所数は 199 万と前年度末より 7.3%増加している。また、組合健保の保険者数は 1,399 組合（単一・連合 1,143 組合、総合 256 組合）で、前年度末より 6 組合減少した。その内訳は、増加が 7 組合（新設による増加で 6 組合、分割設立による増加で 1 組合）、減少が 13 組合（解散による消滅で 9 組合、合併による消滅で 4 組合）である。また組合健保の適用事業所数は 10 万 5 千と、前年度末より 0.9%減少している。

法第 3 条第 2 項被保険者に係る印紙購入通帳数は一貫して減少しており、平成 28 年度末の印紙購入通帳数は 693 と前年度末より 2.5%減少している。

表 I－1－1 保険者数及び適用事業所数の年次推移

#### ① 適用事業所数

年 度	協会（一般）		組合健保		法第3条第2項被保険者	
	年度末値	年度平均値	年度末値	年度平均値	年度末値	年度平均値
平成24年度	1,636,155 ( 0.9%)	1,631,089 ( 0.4%)	110,638 (−1.0%)	111,288 (−0.9%)	979 (−16.4%)	1,099 (−9.6%)
平成25年度	1,680,537 ( 2.7%)	1,662,524 ( 1.9%)	108,650 (−1.8%)	109,350 (−1.7%)	847 (−13.5%)	930 (−15.4%)
平成26年度	1,749,928 ( 4.1%)	1,720,178 ( 3.5%)	106,119 (−2.3%)	107,988 (−1.2%)	796 (−6.0%)	878 (−5.6%)
平成27年度	1,858,887 ( 6.2%)	1,812,472 ( 5.4%)	105,806 (−0.3%)	105,759 (−2.1%)	711 (−10.7%)	736 (−16.2%)
平成28年度	1,994,022 ( 7.3%)	1,936,246 ( 6.8%)	104,869 (−0.9%)	105,054 (−0.7%)	693 (−2.5%)	726 (−1.3%)

（注 1）カッコ内は対前年度伸び率である。

（注 2）法第 3 条第 2 項被保険者は印紙購入通帳数である。

#### ② 組合健保保険者数

年 度	年度末値			年度平均値		
		単一・連合組合	総合組合		単一・連合組合	総合組合
平成24年度	1,431 (−0.8%)	1,166 (−1.0%)	265 ( 0.0%)	1,433 (−0.9%)	1,168 (−1.1%)	265 ( 0.0%)
平成25年度	1,419 (−0.8%)	1,159 (−0.6%)	260 (−1.9%)	1,421 (−0.8%)	1,161 (−0.6%)	261 (−1.5%)
平成26年度	1,409 (−0.7%)	1,149 (−0.9%)	260 ( 0.0%)	1,410 (−0.8%)	1,150 (−0.9%)	260 (−0.4%)
平成27年度	1,405 (−0.3%)	1,146 (−0.3%)	259 (−0.4%)	1,404 (−0.4%)	1,145 (−0.4%)	259 (−0.4%)
平成28年度	1,399 (−0.4%)	1,143 (−0.3%)	256 (−1.2%)	1,400 (−0.3%)	1,144 (−0.1%)	256 (−1.2%)

（注）カッコ内は対前年度伸び率である。

### ③ 組合健保の新設、解散状況

年 度	増加			減少			増減
		新設	分割設立		解散	合併消滅	
平成24年度	3	3	0	15	1	14	-12
平成25年度	10	10	0	22	12	10	-12
平成26年度	6	6	0	16	5	11	-10
平成27年度	6	6	0	10	4	6	-4
平成28年度	7	6	1	13	9	4	-6

#### (2) 加入者数

表Ⅰ－１－２は健康保険各制度の過去10年間の被保険者数及び被扶養者数の推移をみたものである。なお、平成20年度に後期高齢者医療制度が創設され、75歳以上の者等が後期高齢者医療制度に移行する等、大きな異動があったことに留意が必要である。

協会（一般）の被保険者数については、2,219万4千人（前年度より77万人、3.6%増）と増加した。組合健保については、1,618万4千人（同34万2千人、2.2%増）と増加した。

協会（一般）の被扶養者数については、1,552万4千人（同7万5千人、0.5%増）と増加した。組合健保については減少が続いており、1,312万7千人（同15万5千人、1.2%減）と減少した。

扶養率については、平成28年度は、協会（一般）は0.699（同0.022ポイント減）、組合健保は0.811（同0.027ポイント減）となっている。

法第3条第2項被保険者の被保険者数については、平成28年度の年度平均被保険者数は12,833人（同229人、1.8%増）と増加した。被扶養者数については、6,423人（同30人、0.5%減）と減少している。扶養率については、平成25年度は上昇したものの、平成19年度以降はおおむね下降しており、平成28年度では0.500（同0.012ポイント減）と下降した。

表 I - 1 - 2 加入者数の年次推移（年度平均値）

## ① 協会（一般）

年度	加入者計	被保険者数	被扶養者数	扶養率
	人	人	人	
平成19年度	36,314,518 ( 1.0%)	19,904,636 ( 1.8%)	16,409,882 (−0.0%)	0.824 (−1.8%)
平成20年度	35,002,656 (−3.6%)	19,804,152 (−0.5%)	15,198,504 (−7.4%)	0.767 (−6.9%)
平成21年度	34,817,622 (−0.5%)	19,625,500 (−0.9%)	15,192,123 (−0.0%)	0.774 ( 0.9%)
平成22年度	34,897,856 ( 0.2%)	19,682,487 ( 0.3%)	15,215,369 ( 0.2%)	0.773 (−0.1%)
平成23年度	34,875,765 (−0.1%)	19,703,306 ( 0.1%)	15,172,459 (−0.3%)	0.770 (−0.4%)
平成24年度	35,011,876 ( 0.4%)	19,880,872 ( 0.9%)	15,131,003 (−0.3%)	0.761 (−1.2%)
平成25年度	35,453,035 ( 1.3%)	20,248,955 ( 1.9%)	15,204,080 ( 0.5%)	0.751 (−1.3%)
平成26年度	36,077,876 ( 1.8%)	20,762,145 ( 2.5%)	15,315,731 ( 0.7%)	0.738 (−1.8%)
平成27年度	36,872,962 ( 2.2%)	21,423,602 ( 3.2%)	15,449,359 ( 0.9%)	0.721 (−2.2%)
平成28年度	37,717,631 ( 2.3%)	22,193,760 ( 3.6%)	15,523,871 ( 0.5%)	0.699 (−3.0%)

## ② 組合健保

年度	加入者計	被保険者数	被扶養者数	扶養率
	人	人	人	
平成19年度	30,723,927 ( 1.4%)	15,830,811 ( 2.9%)	14,893,116 (−0.2%)	0.941 (−3.0%)
平成20年度	30,458,028 (−0.9%)	16,087,838 ( 1.6%)	14,370,190 (−3.5%)	0.893 (−5.1%)
平成21年度	30,150,576 (−1.0%)	15,928,219 (−1.0%)	14,222,358 (−1.0%)	0.893 (−0.0%)
平成22年度	29,702,508 (−1.5%)	15,694,117 (−1.5%)	14,008,391 (−1.5%)	0.893 (−0.0%)
平成23年度	29,517,417 (−0.6%)	15,631,750 (−0.4%)	13,885,667 (−0.9%)	0.888 (−0.5%)
平成24年度	29,449,160 (−0.2%)	15,657,500 ( 0.2%)	13,791,660 (−0.7%)	0.881 (−0.8%)
平成25年度	29,289,308 (−0.5%)	15,659,530 ( 0.0%)	13,629,778 (−1.2%)	0.870 (−1.2%)
平成26年度	29,223,795 (−0.2%)	15,742,659 ( 0.5%)	13,481,135 (−1.1%)	0.856 (−1.6%)
平成27年度	29,123,612 (−0.3%)	15,841,538 ( 0.6%)	13,282,074 (−1.5%)	0.838 (−2.1%)
平成28年度	29,310,320 ( 0.6%)	16,183,538 ( 2.2%)	13,126,782 (−1.2%)	0.811 (−3.3%)

## ③ 法第3条第2項被保険者

年度	加入者計	被保険者数	被扶養者数	扶養率
	人	人	人	
平成19年度	18,699 (−18.1%)	11,745 (−17.3%)	6,953 (−19.3%)	0.592 (−2.4%)
平成20年度	16,476 (−11.9%)	10,588 (−9.9%)	5,889 (−15.3%)	0.556 (−6.0%)
平成21年度	17,142 ( 4.0%)	11,242 ( 6.2%)	5,900 ( 0.2%)	0.525 (−5.6%)
平成22年度	17,504 ( 2.1%)	11,529 ( 2.5%)	5,976 ( 1.3%)	0.518 (−1.2%)
平成23年度	17,737 ( 1.3%)	11,784 ( 2.2%)	5,953 (−0.4%)	0.505 (−2.5%)
平成24年度	18,632 ( 5.0%)	12,405 ( 5.3%)	6,227 ( 4.6%)	0.502 (−0.6%)
平成25年度	17,905 (−3.9%)	11,742 (−5.3%)	6,162 (−1.0%)	0.525 ( 4.6%)
平成26年度	18,596 ( 3.9%)	12,248 ( 4.3%)	6,348 ( 3.0%)	0.518 (−1.2%)
平成27年度	19,057 ( 2.5%)	12,604 ( 2.9%)	6,453 ( 1.7%)	0.512 (−1.2%)
平成28年度	19,256 ( 1.0%)	12,833 ( 1.8%)	6,423 (−0.5%)	0.500 (−2.2%)

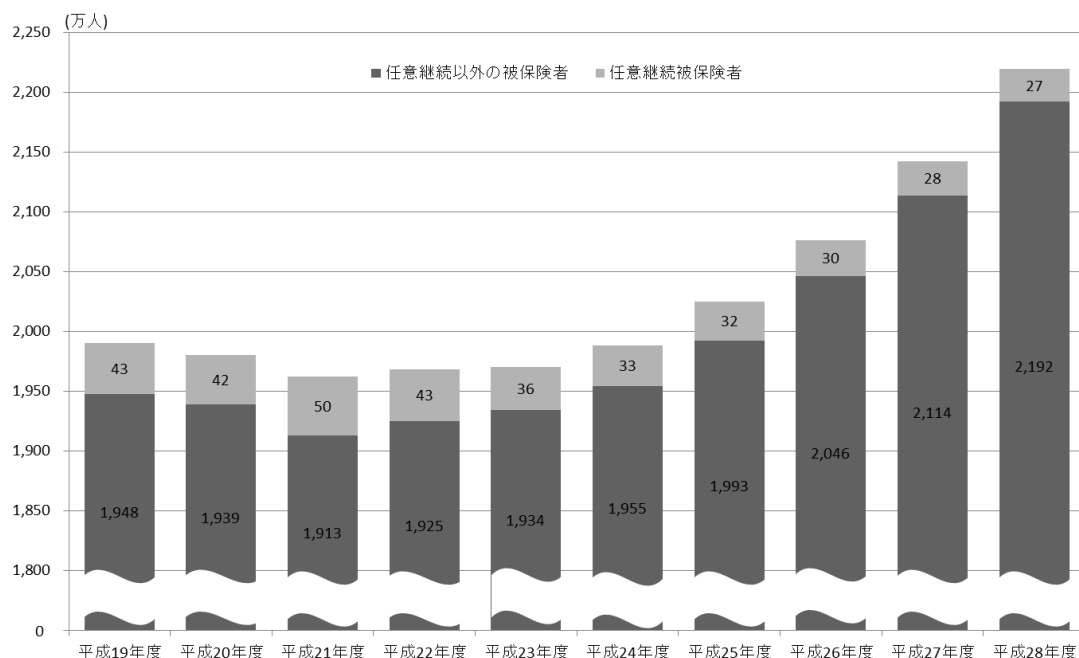
(注) カッコ内は対前年度伸び率である。

図Ⅰ－１－１は協会（一般）及び組合健保の平成 19 年度以降の適用種別別の被保険者数の推移をみたものである。協会（一般）については、任意継続以外の被保険者は、平成 20 年度及び 21 年度は減少したが、平成 22 年度以降は再び増加した。平成 28 年度の任意継続以外の被保険者数は 2,192 万人であり、前年度と比べて 78 万人増加している。また、任意継続被保険者については、平成 22 年度以降減少しており、平成 28 年度は 27 万人となっている。

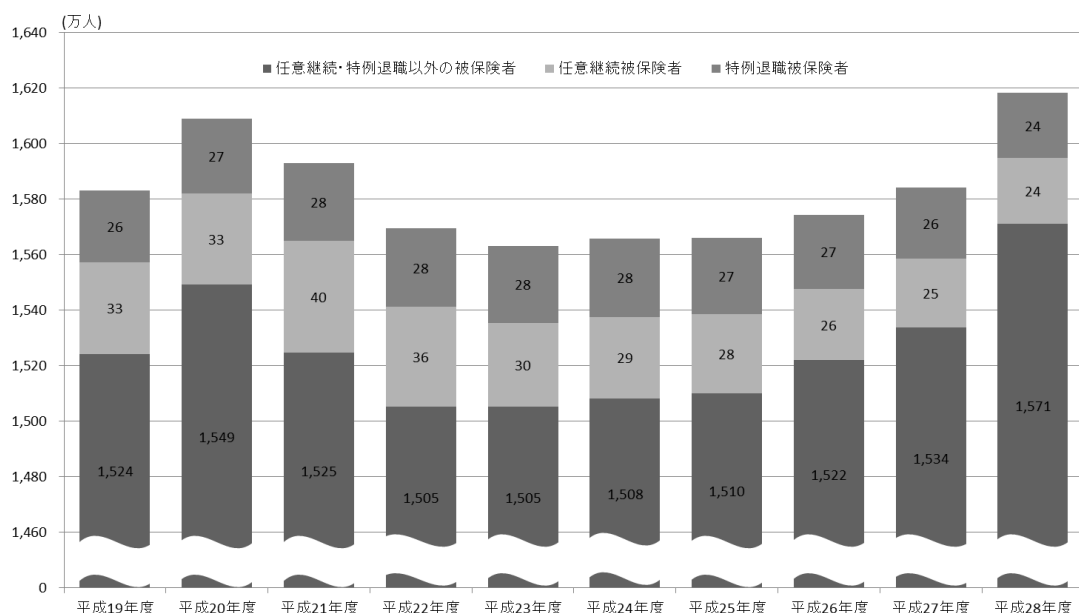
一方、組合健保については、任意継続・特例退職以外の被保険者は、平成 21 年度に減少に転じたのち、平成 24 年度より再び増加した。平成 28 年度の任意継続・特例退職以外の被保険者数は 1,571 万人となり、前年度末と比べて 37 万人の増加となっている。また、任意継続被保険者については、平成 22 年度以降減少しており、平成 28 年度は 24 万人となっている。特例退職被保険者数は、近年ほぼ横ばいとなっていたが、平成 27 年度以降は減少し、平成 28 年度は 24 万人となっている。

図 I - 1 - 1 適用種別別被保険者数の年次推移（年度平均値）

① 協会（一般）



② 組合健保



### (3) 平均標準報酬

過去 10 年間の協会（一般）及び組合健保の被保険者 1 人当たりの平均標準報酬月額、平均標準賞与額、平均総報酬額の推移をみたのが表 I－1－3 である。

平成 28 年度の平均標準報酬月額について、協会（一般）は 28 万 4 千円と前年度に比べ 1.1%増加した。一方、組合健保は 37 万円と前年度に比べ 0.1%増加した。

また、平成 28 年度の標準賞与額の平均は、協会（一般）は 42 万 9 千円と前年度に比べ 0.7%増加し、組合健保は 111 万 3 千円と前年度に比べ 0.6%減少した。

図 I－1－2 は、組合健保の平均標準報酬月額の協会（一般）に対する比率の年次推移を示したものである。これをみると、平成 22 年度以降は上昇したが、平成 27 年度以降は減少に転じ、平成 28 年度は 1.304 となった。また、男女別にみると、平成 28 年度はそれぞれ下降した。

表 I－1－3 平均標準報酬月額、平均標準賞与額、平均総報酬額の年次推移

#### ① 協会（一般）

年度	平均標準報酬月額			平均標準賞与			平均総報酬額		
	計	男性	女性	計	男性	女性	計	男性	女性
	円	円	円	円	円	円	千円	千円	千円
平成19年度	285,118 ( 0.8%)	326,201 ( 0.9%)	217,419 ( 0.5%)	455,370 (-1.0%)	510,787 (-0.7%)	365,418 (-1.4%)	3,867 ( 0.6%)	4,411 ( 0.8%)	2,970 ( 0.3%)
平成20年度	285,145 ( 0.0%)	326,114 (-0.0%)	218,346 ( 0.4%)	435,686 (-4.3%)	485,028 (-5.0%)	356,445 (-2.5%)	3,848 (-0.5%)	4,385 (-0.6%)	2,972 ( 0.1%)
平成21年度	279,445 (-2.0%)	317,956 (-2.5%)	217,131 (-0.6%)	392,505 (-9.9%)	425,267 (-12.3%)	340,525 (-4.5%)	3,736 (-2.9%)	4,227 (-3.6%)	2,942 (-1.0%)
平成22年度	276,175 (-1.2%)	313,341 (-1.5%)	216,475 (-0.3%)	399,625 ( 1.8%)	434,351 ( 2.1%)	344,888 ( 1.3%)	3,705 (-0.8%)	4,182 (-1.1%)	2,939 (-0.1%)
平成23年度	275,203 (-0.4%)	312,031 (-0.4%)	216,552 ( 0.0%)	401,749 ( 0.5%)	438,244 ( 0.9%)	344,553 (-0.1%)	3,697 (-0.2%)	4,172 (-0.2%)	2,940 ( 0.0%)
平成24年度	275,402 ( 0.1%)	312,150 ( 0.0%)	217,485 ( 0.4%)	402,781 ( 0.3%)	441,090 ( 0.6%)	343,314 (-0.4%)	3,701 ( 0.1%)	4,177 ( 0.1%)	2,950 ( 0.3%)
平成25年度	276,224 ( 0.3%)	312,755 ( 0.2%)	218,889 ( 0.6%)	408,463 ( 1.4%)	449,045 ( 1.8%)	345,683 ( 0.7%)	3,717 ( 0.4%)	4,192 ( 0.4%)	2,970 ( 0.7%)
平成26年度	278,143 ( 0.7%)	314,894 ( 0.7%)	220,569 ( 0.8%)	420,690 ( 3.0%)	466,372 ( 3.9%)	350,018 ( 1.3%)	3,752 ( 1.0%)	4,236 ( 1.0%)	2,994 ( 0.8%)
平成27年度	280,521 ( 0.9%)	317,499 ( 0.8%)	222,761 ( 1.0%)	425,974 ( 1.3%)	473,561 ( 1.5%)	352,474 ( 0.7%)	3,787 ( 0.9%)	4,275 ( 0.9%)	3,023 ( 1.0%)
平成28年度	283,550 ( 1.1%)	321,641 ( 1.3%)	224,540 ( 0.8%)	428,926 ( 0.7%)	478,016 ( 0.9%)	353,652 ( 0.3%)	3,826 ( 1.0%)	4,330 ( 1.3%)	3,046 ( 0.7%)

(注1) カッコ内は対前年度伸び率である。

(注2) 平均標準賞与については、任意継続被保険者を除いて算出している。

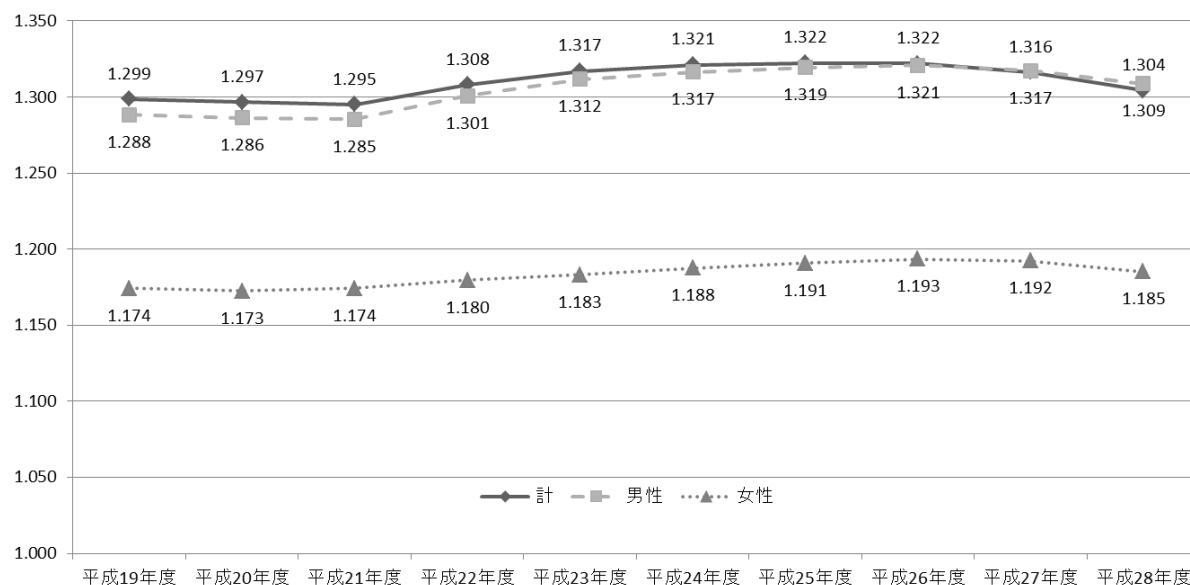
## ② 組合健保

年度	平均標準報酬月額			平均標準賞与			平均総報酬額		
	計	男性	女性	計	男性	女性	計	男性	女性
	円	円	円	円	円	円	千円	千円	千円
平成19年度	370,257 ( 0.3%)	420,303 ( 0.4%)	255,281 ( 1.2%)	1,176,893 ( 2.2%)	1,431,788 ( 3.0%)	598,966 ( 0.2%)	5,576 ( 0.8%)	6,411 ( 1.0%)	3,637 ( 0.6%)
平成20年度	369,738 (-0.1%)	419,495 (-0.2%)	256,016 ( 0.3%)	1,148,962 (-2.4%)	1,401,023 (-2.1%)	587,147 (-2.0%)	5,543 (-0.6%)	6,373 (-0.6%)	3,647 ( 0.3%)
平成21年度	361,926 (-2.1%)	408,699 (-2.6%)	254,945 (-0.4%)	999,922 (-13.0%)	1,208,904 (-13.7%)	535,789 (-8.7%)	5,300 (-4.4%)	6,051 (-5.0%)	3,583 (-1.8%)
平成22年度	361,248 (-0.2%)	407,525 (-0.3%)	255,368 ( 0.2%)	1,034,190 ( 3.4%)	1,250,213 ( 3.4%)	555,852 ( 3.7%)	5,327 ( 0.5%)	6,078 ( 0.4%)	3,608 ( 0.7%)
平成23年度	362,484 ( 0.3%)	409,319 ( 0.4%)	256,212 ( 0.3%)	1,051,260 ( 1.7%)	1,272,604 ( 1.8%)	564,301 ( 1.5%)	5,362 ( 0.7%)	6,126 ( 0.8%)	3,630 ( 0.6%)
平成24年度	363,879 ( 0.4%)	410,968 ( 0.4%)	258,271 ( 0.8%)	1,042,865 (-0.8%)	1,261,001 (-0.9%)	568,907 ( 0.8%)	5,371 ( 0.2%)	6,134 ( 0.1%)	3,659 ( 0.8%)
平成25年度	365,300 ( 0.4%)	412,615 ( 0.4%)	260,630 ( 0.9%)	1,060,272 ( 1.7%)	1,283,565 ( 1.8%)	581,485 ( 2.2%)	5,406 ( 0.7%)	6,177 ( 0.7%)	3,700 ( 1.1%)
平成26年度	367,752 ( 0.7%)	415,902 ( 0.8%)	263,225 ( 1.0%)	1,101,837 ( 3.9%)	1,341,009 ( 4.5%)	597,527 ( 2.8%)	5,478 ( 1.3%)	6,275 ( 1.6%)	3,748 ( 1.3%)
平成27年度	369,284 ( 0.4%)	418,213 ( 0.6%)	265,576 ( 0.9%)	1,119,722 ( 1.6%)	1,367,973 ( 2.0%)	608,368 ( 1.8%)	5,515 ( 0.7%)	6,331 ( 0.9%)	3,787 ( 1.1%)
平成28年度	369,820 ( 0.1%)	420,954 ( 0.7%)	266,130 ( 0.2%)	1,112,743 (-0.6%)	1,370,778 ( 0.2%)	603,423 (-0.8%)	5,518 ( 0.0%)	6,370 ( 0.6%)	3,790 ( 0.1%)

(注1) カッコ内は対前年度伸び率である。

(注2) 平均標準賞与については、任意継続被保険者及び特例退職被保険者を除いて算出している。

図 I - 1 - 2 組合健保の平均標準報酬月額の協会（一般）に対する比率の年次推移

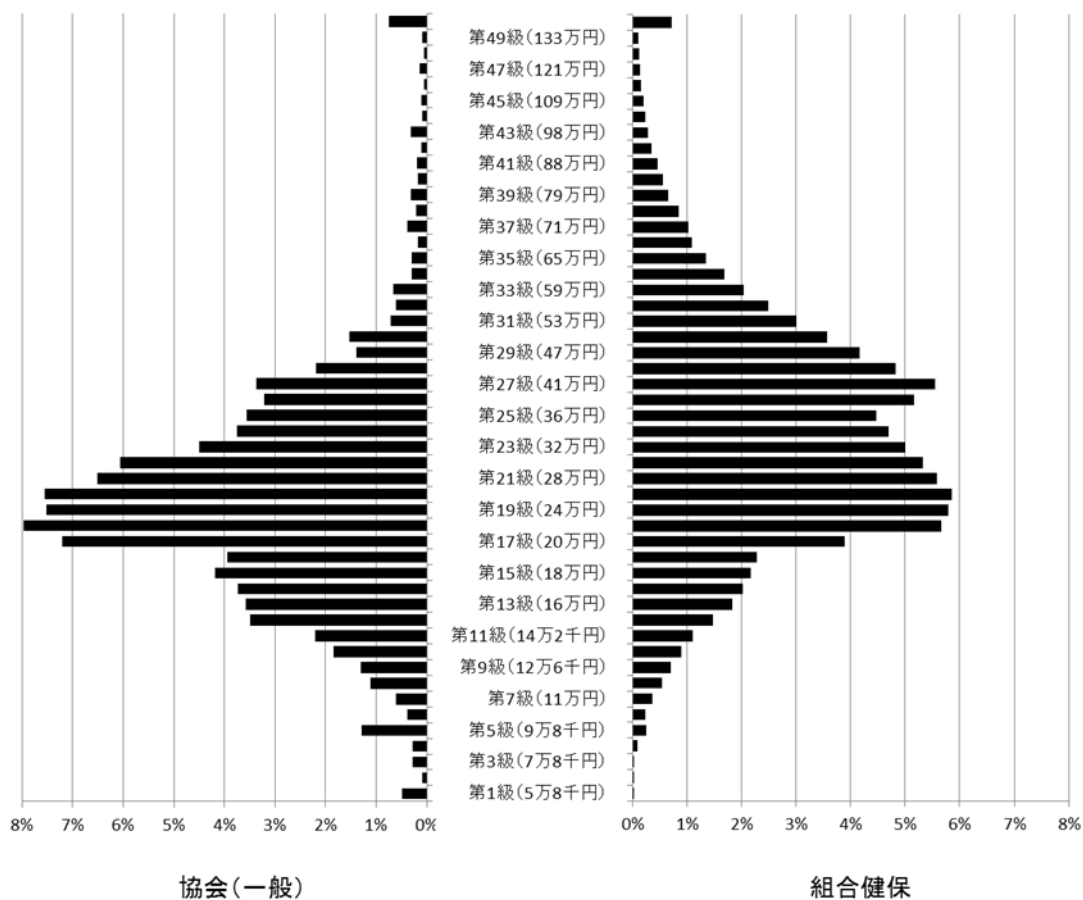


次に、平成 28 年度末の標準報酬月額を協会（一般）と組合健保とで比較したものが図 I－1－3 である。

協会（一般）は組合健保に比べ、相対的に低い等級に多く分布している。協会（一般）は第 17 級（20 万円）から第 22 級（30 万円）にかけて特に多く分布しているのに対し、組合健保はピークが第 20 級（26 万円）及び第 27 級（41 万円）にあり、協会（一般）の方が比較的ピーク付近に分布が集中している。

また、標準報酬等級の上限である第 50 級（139 万円）の被保険者の割合は協会（一般）が 0.74%、組合健保で 0.72%であり、上限該当被保険者の割合は協会（一般）の方がわずかに大きくなっている。

図 I－1－3 協会（一般）及び組合健保の等級分布（平成 28 年度）





## 2. 保険給付状況

### (1) 医療費及び医療給付費

医療費、医療給付費及び実効給付率(注)の推移を示したものが表Ⅰ－２－１である(ただし、平成19年度までの老人保健に係る分は除く)。

協会(一般)及び組合健保の医療費の推移を伸び率でみると、ほぼ同様の傾向を示しており、上昇傾向にある。

平成28年度の医療費総額について、協会(一般)は6兆5,644億円で、前年度より1,501億円、2.3%増加した。また、組合健保は4兆5,169億円で、前年度より243億円、0.5%増加した。

平成28年度の医療給付費について、協会(一般)は5兆1,162億円で、前年度より1,188億円、2.4%増加した。また、組合健保は3兆5,254億円で、前年度より165億円、0.5%増加した。

実効給付率については平成19年度以降おおむね増加しており、平成25年度においては、協会(一般)、組合健保、法第3条第2項被保険者のいずれも減少したが、協会(一般)は平成26年度以降は増加に転じ、平成28年度においては77.94%と増加した。一方、組合健保、法第3条第2項被保険者も平成26年度以降は増加したが、平成28年度は組合健保が78.05%、法第3条第2項被保険者が77.70%と減少した。

$$(注) 実効給付率 = \frac{\text{医療給付費(保険者負担分+高額療養費+その他の保険給付のうち医療給付に充てられた額)}}{\text{医療費}} \times 100$$

表Ⅰ－２－１ 医療費、医療給付費及び実効給付率の年次推移

#### ① 協会(一般)

年 度	医療費	医療給付費	実効給付率
	億円	億円	%
平成19年度	50,661 ( 3.5%)	38,850 ( 4.3%)	76.69
平成20年度	51,875 ( 2.4%)	39,620 ( 2.0%)	76.37
平成21年度	52,838 ( 1.9%)	40,494 ( 2.2%)	76.64
平成22年度	54,511 ( 3.2%)	41,956 ( 3.6%)	76.97
平成23年度	55,605 ( 2.0%)	42,903 ( 2.3%)	77.16
平成24年度	56,475 ( 1.6%)	43,709 ( 1.9%)	77.40
平成25年度	58,077 ( 2.8%)	44,910 ( 2.7%)	77.33
平成26年度	60,228 ( 3.7%)	46,660 ( 3.9%)	77.47
平成27年度	64,143 ( 6.5%)	49,974 ( 7.1%)	77.91
平成28年度	65,644 ( 2.3%)	51,162 ( 2.4%)	77.94

② 組合健保

年 度	医療費	医療給付費	実効給付率
	億円	億円	%
平成19年度	38,412 ( 3.3%)	29,640 ( 3.8%)	77.16
平成20年度	39,519 ( 2.9%)	30,564 ( 3.1%)	77.34
平成21年度	40,162 ( 1.6%)	31,093 ( 1.7%)	77.42
平成22年度	41,061 ( 2.2%)	31,906 ( 2.6%)	77.70
平成23年度	41,917 ( 2.1%)	32,595 ( 2.2%)	77.76
平成24年度	42,400 ( 1.2%)	33,066 ( 1.4%)	77.99
平成25年度	42,667 ( 0.6%)	33,238 ( 0.5%)	77.90
平成26年度	43,422 ( 1.8%)	33,840 ( 1.8%)	77.93
平成27年度	44,926 ( 3.5%)	35,089 ( 3.7%)	78.10
平成28年度	45,169 ( 0.5%)	35,254 ( 0.5%)	78.05

③ 法第3条第2項被保険者

年 度	医療費	医療給付費	実効給付率
	億円	億円	%
平成19年度	27 (-20.4%)	21 (-19.3%)	77.62
平成20年度	23 (-12.9%)	18 (-13.9%)	76.75
平成21年度	22 (-5.8%)	17 (-6.4%)	76.26
平成22年度	23 ( 3.2%)	17 ( 3.8%)	76.74
平成23年度	21 (-9.2%)	16 (-8.4%)	77.38
平成24年度	20 (-4.5%)	15 (-4.6%)	77.26
平成25年度	20 ( 3.9%)	16 ( 3.8%)	77.13
平成26年度	21 ( 3.7%)	16 ( 4.6%)	77.83
平成27年度	22 ( 2.0%)	17 ( 2.1%)	77.94
平成28年度	19 (-10.9%)	15 (-11.1%)	77.70

(注1) カッコ内の数値は対前年度伸び率である。

(注2) 組合健保の医療給付費には、付加給付が含まれている。

平成 28 年度の協会（一般）、組合健保及び法第 3 条第 2 項被保険者の被保険者、被扶養者別の医療費の構成割合を示したものが表 I－2－2 である。

協会（一般）、組合健保ともに医療費に占める診療費の割合は 8 割弱であり、これは 70 歳未満被保険者、70 歳未満被扶養者、70 歳以上加入者それぞれ同様となっている。診療費の内訳をみると、70 歳未満加入者については被保険者と被扶養者とで大きな違いは無いものの、70 歳未満加入者に比べ 70 歳以上加入者は、入院が占める割合が高く、入院外及び歯科が占める割合が低い。

その他の医療費については、70 歳未満加入者に比べ 70 歳以上加入者は調剤及び入院時食事・生活療養が占める割合が高く、療養費等が占める割合が低くなっている。

表 I－2－2 制度別 医療費の構成（平成 28 年度）

① 協会（一般）

	計	70歳未満加入者			70歳以上加入者
		被保険者	被扶養者		
	億円	億円	億円	億円	億円
診療費	51,153 (77.9%)	47,986 (77.9%)	27,601 (77.4%)	20,385 (78.5%)	3,167 (78.3%)
入院	18,096 (27.6%)	16,649 (27.0%)	9,205 (25.8%)	7,444 (28.7%)	1,447 (35.8%)
入院外	25,937 (39.5%)	24,459 (39.7%)	14,081 (39.5%)	10,378 (40.0%)	1,478 (36.5%)
歯科	7,120 (10.8%)	6,878 (11.2%)	4,315 (12.1%)	2,563 (9.9%)	242 (6.0%)
調剤	12,660 (19.3%)	11,863 (19.3%)	7,050 (19.8%)	4,813 (18.5%)	797 (19.7%)
入院時食事・生活療養	557 (0.8%)	506 (0.8%)	249 (0.7%)	257 (1.0%)	51 (1.3%)
訪問看護療養	145 (0.2%)	135 (0.2%)	25 (0.1%)	111 (0.4%)	10 (0.2%)
療養費等	1,128 (1.7%)	1,109 (1.8%)	713 (2.0%)	396 (1.5%)	19 (0.5%)
合計	65,644 (100.0%)	61,600 (100.0%)	35,638 (100.0%)	25,962 (100.0%)	4,044 (100.0%)

## ② 組合健保

	計	70歳未満加入者			70歳以上加入者
		被保険者	被扶養者		
	億円	億円	億円	億円	億円
診療費	35,176 (77.9%)	34,041 (77.9%)	18,302 (77.7%)	15,739 (78.1%)	1,135 (78.2%)
入院	11,128 (24.6%)	10,627 (24.3%)	5,535 (23.5%)	5,092 (25.3%)	501 (34.5%)
入院外	18,652 (41.3%)	18,113 (41.4%)	9,704 (41.2%)	8,409 (41.7%)	539 (37.1%)
歯科	5,396 (11.9%)	5,301 (12.1%)	3,062 (13.0%)	2,238 (11.1%)	95 (6.6%)
調剤	8,978 (19.9%)	8,690 (19.9%)	4,771 (20.3%)	3,918 (19.4%)	289 (19.9%)
入院時食事・生活療養	304 (0.7%)	287 (0.7%)	139 (0.6%)	148 (0.7%)	17 (1.2%)
訪問看護療養	97 (0.2%)	93 (0.2%)	14 (0.1%)	79 (0.4%)	4 (0.3%)
療養費等	614 (1.4%)	608 (1.4%)	330 (1.4%)	278 (1.4%)	6 (0.4%)
合計	45,169 (100.0%)	43,718 (100.0%)	23,555 (100.0%)	20,163 (100.0%)	1,450 (100.0%)

## ③ 法第3条第2項被保険者

	計	70歳未満加入者			70歳以上加入者
		被保険者	被扶養者		
	億円	億円	億円	億円	億円
診療費	14.4 (74.7%)	13.4 (74.6%)	8.3 (73.8%)	5.1 (76.0%)	0.9 (76.2%)
入院	5.1 (26.7%)	4.7 (26.2%)	2.9 (25.7%)	1.8 (27.0%)	0.4 (34.8%)
入院外	7.2 (37.2%)	6.7 (37.3%)	4.1 (36.4%)	2.6 (38.9%)	0.4 (34.9%)
歯科	2.1 (10.8%)	2.0 (11.1%)	1.3 (11.7%)	0.7 (10.1%)	0.1 (6.5%)
調剤	3.9 (20.2%)	3.7 (20.3%)	2.4 (21.0%)	1.3 (19.1%)	0.2 (19.2%)
入院時食事・生活療養	0.1 (0.7%)	0.1 (0.7%)	0.1 (0.6%)	0.1 (0.9%)	0.0 (1.0%)
訪問看護療養	0.0 (0.1%)	0.0 (0.2%)	0.0 (0.0%)	0.0 (0.4%)	0.0 (0.0%)
療養費等	0.8 (4.2%)	0.8 (4.2%)	0.5 (4.6%)	0.2 (3.6%)	0.0 (3.6%)
合計	19.2 (100.0%)	18.0 (100.0%)	11.3 (100.0%)	6.7 (100.0%)	1.2 (100.0%)

(注) カッコ内の数値は合計に占める構成割合である。

## (2) 高額療養費

平成 28 年度における協会（一般）、組合健保、法第 3 条第 2 項被保険者の高額療養費の内訳は表 I－2－3 のとおりである。

協会（一般）は、現物給付と現金給付を合わせて 4,487 億円となっており、前年度に比べて 4.9%増加している。また、1 件当たり金額をみると、平均が 11 万 2 千円となっており、前年度と比べて 1.9%の減となっている。

組合健保は、現物給付と現金給付を合わせて 2,541 億円となっており、前年度に比べて 2.5%増加している。また、1 件当たり金額をみると、平均が 10 万 9 千円となっており、前年度と比べ 1.3%の増となっている。

法第 3 条第 2 項被保険者については、現物給付と現金給付を合わせて 1.3 億円となっており、前年度に比べて 9.1%減少している。また、1 件当たり金額をみると、平均 11 万 7 千円となっており、前年度と比べて 3.8%の減となっている。

表 I－2－3 高額療養費の支給状況（平成 28 年度）

		合計	現物給付	現金給付計	一 般 分	多数該当分	世帯合算(再掲)	
							一 般 分	多数該当分
協会(一般)	件 数(千件)	3,989 (6.9%)	3,262	727	479	248	274	186
	金 額(百万円)	448,668 (4.9%)	414,455	34,213	23,450	10,763	8,650	7,344
	1件当金額(円)	112,471 (-1.9%)	127,051	47,056	48,996	43,319	31,512	39,386
組合健保	件 数(千件)	2,337 (1.2%)	1,634	703	475	228	210	63
	金 額(百万円)	254,137 (2.5%)	218,279	35,858	24,162	11,695	6,281	3,765
	1件当金額(円)	108,756 (1.3%)	133,604	51,007	50,847	51,343	29,887	59,888
法第3条第2項被保険者	件 数(千件)	1.1 (-5.5%)	1.0	0.1	0.1	0.04	0.04	0.04
	金 額(百万円)	133.4 (-9.1%)	126.2	7.1	5.7	1.4	1.5	1.4
	1件当金額(円)	116,686 (-3.8%)	125,370	52,388	61,811	32,684	41,804	34,821

(注) 合計のカッコ内の数値は対前年度伸び率である。

(3) その他の現金給付

平成 28 年度における傷病手当金、出産育児一時金などのその他の現金給付の状況をまとめたものが表 I - 2 - 4 である。

被保険者については、いずれの制度も傷病手当金が最も多く支給されており、協会（一般）については総支給件数の約 73%、組合健保については約 70%、法第 3 条第 2 項被保険者については約 98%を占めている。

被扶養者については、いずれの制度も家族出産育児一時金が最も多く支給されており、協会（一般）については総支給件数の約 94%、組合健保については約 96%、法第 3 条第 2 項被保険者においては約 88%となっている。

表 I - 2 - 4 その他の現金給付の支給状況（平成 28 年度）

	協会（一般）			組合健保			法第3条第2項被保険者		
	件数	給付費	1 件当たり 給付費	件数	給付費	1 件当たり 給付費	件数	給付費	1 件当たり 給付費
計	千件 1,674	百万円 410,426	円 245,205	千件 1,152	百万円 346,179	円 300,444	千件 0.66	百万円 146.3	円 220,653
被保険者計	1,439	317,659	220,682	949	261,382	275,366	0.59	117.8	200,625
傷病手当金	1,053	179,820	170,720	661	140,890	212,995	0.58	117.1	201,544
埋葬料	23	1,156	49,926	15	759	49,880	0.01	0.3	50,000
出産育児一時金	167	70,195	419,787	146	61,652	421,368	0.00	0.4	420,000
出産手当金	196	66,488	339,633	126	58,081	460,161	-	-	-
被扶養者計	234	92,767	395,825	203	84,797	417,701	0.08	28.5	375,342
家族埋葬料	15	760	50,000	9	431	50,000	0.01	0.5	50,000
家族出産育児一時金	219	92,006	92,006	194	84,367	433,987	0.07	28.1	419,045

### 3. 付加給付

平成 28 年度における組合健保の付加給付の状況をみたのが表 I－3－1 である。

組合健保の被保険者分の付加給付は、総件数は 134 万 9 千件、金額は 553 億円となっている。また、被保険者の付加給付の中で最も割合が大きいのが一部負担還元金であり、被保険者の付加給付の支給件数の約 77%を占めている。

被扶養者の付加給付は、総件数は 66 万 8 千件、金額は 258 億円となっている。また、被扶養者の付加給付の中で最も割合が大きいのが家族療養費付加金であり、被扶養者の付加給付の支給件数の約 89%を占めている。

表 I－3－1 組合健保の付加給付の支給状況（平成 28 年度）

	加入者計			被保険者			被扶養者		
	件数	金額	1件当たり 金額	件数	金額	1件当たり 金額	件数	金額	1件当たり 金額
	千件	百万円	円	千件	百万円	円	千件	百万円	円
一部負担還元金・ 家族療養費付加金	1,636	54,452	33,291	1,040	32,252	31,008	595	22,199	37,279
訪問看護療養費付加金	0.9	11.6	13,274	0.3	4.5	13,949	0.6	7.1	12,878
傷病手当金付加金	184	8,969	48,734	184	8,969	48,734			
延長傷病手当金付加金	28	8,167	293,056	28	8,167	293,056			
（家族）埋葬料付加金	11	516	48,548	7	382	56,670	4	134	34,462
（家族）出産育児一時金付加金	136	7,113	52,141	68	3,688	53,886	68	3,425	50,385
出産手当金付加金	21	1,854	86,918	21	1,854	86,918			
合算高額療養費付加金	108	4,257	39,464						
合 計	2,125	85,339	40,167	1,349	55,317	41,010	668	25,765	38,576

#### 4. 諸率

表Ⅰ－４－１は、協会（一般）及び組合健保の 70 歳未満被保険者及び 70 歳未満被扶養者の 1 人当たり医療費を、入院及び入院時食事・生活療養費、入院外及び調剤別に示し、さらにその 1 人当たり医療費を「受診率」、「1 件当たり日数」及び「1 日当たり医療費」の 3 要素に分解したものを年次推移で示した。また、表Ⅰ－４－２はこれらの対前年度伸び率、図Ⅰ－４－１はグラフ化したものを示した。

なお、当該期間中に行われた診療報酬改定は以下のとおりである。

平成 24 年度：医科 1.55%、歯科 1.70%、調剤 0.46%、平均 1.38%の引上げ。

また、薬価基準の医療費ベース 1.38%の引下げと併せて

合計 0.004%の引上げ。

平成 26 年度：医科 0.82%、歯科 0.99%、調剤 0.22%、平均 0.73%の引上げ。

また、薬価基準の医療費ベース 0.63%の引下げと併せて

合計 0.10%の引上げ。

平成 28 年度：医科 0.56%、歯科 0.61%、調剤 0.17%、平均 0.49%の引上げ。

また、薬価基準の医療費ベース 1.33%の引下げと併せて

合計 0.84%の引下げ。

さらに、上記のほか、

- ・市場拡大再算定による薬価の見直しにより、0.19%の引き下げ
- ・年間販売額が極めて大きい品目に対応する市場拡大再算定の特例の実施により、0.28%の引き下げ

平成 28 年度の 1 人当たり医療費についてみると、協会（一般）の 70 歳未満被保険者は 16.3 万円、70 歳未満被扶養者は 17.1 万円、組合健保の 70 歳未満被保険者は 14.7 万円、70 歳未満被扶養者は 15.5 万円となっている。また、入院及び入院時食事・生活療養費は前年度に比べ 1 人当たり医療費は増加しているが、入院外及び調剤は前年度に比べ 1 人当たり医療費は減少している。

入院及び入院時食事・生活療養費、入院外及び調剤の 1 人当たり医療費を 3 要素に分解したものをみると、制度別、被保険者・被扶養者別のどの区分においてもおおむね同様の傾向を示している。入院及び入院時食事・生活療養費については、「1 件当たり日数」は毎年度減少しているのに対し、「1 日当たり医療費」は毎年度増加しており、「受診率」は平成 27 年度では上昇したが、平成 28 年度は減少した。また、入院外及び調剤については、「1 日当たり医療費」は平成 27 年度まで毎年度増加していたが、平成 28 年度は減少している。



表 I - 4 - 1 1人当たり医療費等、諸率の推移

① 協会（一般） 70歳未満被保険者

年度	1人当たり医療費			入院＋入院時食事・生活療養費の3要素分解			入院外＋調剤の3要素分解		
	円	円	円	受診率	1件当たり日数	1日当たり医療費	受診率	1件当たり日数	1日当たり医療費
平成24年度	150,238	40,348	87,789	0.081	9.7	51,675	5.43	1.4	11,165
平成25年度	152,945	40,936	90,021	0.081	9.5	53,183	5.42	1.4	11,611
平成26年度	155,817	41,587	91,587	0.081	9.4	54,598	5.43	1.4	11,886
平成27年度	163,239	42,876	97,396	0.083	9.2	55,889	5.53	1.4	12,515
平成28年度	163,484	43,362	96,935	0.083	9.1	57,352	5.57	1.4	12,477

② 協会（一般） 70歳未満被扶養者

年度	1人当たり医療費			入院＋入院時食事・生活療養費の3要素分解			入院外＋調剤の3要素分解		
	円	円	円	受診率	1件当たり日数	1日当たり医療費	受診率	1件当たり日数	1日当たり医療費
平成24年度	159,801	48,623	92,708	0.110	10.6	41,620	6.42	1.6	9,308
平成25年度	161,238	48,772	93,880	0.109	10.6	42,491	6.36	1.5	9,631
平成26年度	163,966	49,122	95,619	0.108	10.4	43,569	6.40	1.5	9,844
平成27年度	169,980	50,152	100,193	0.110	10.3	44,409	6.54	1.5	10,161
平成28年度	170,660	50,612	99,861	0.109	10.3	45,381	6.60	1.5	10,132

③ 組合健保 70歳未満被保険者

年度	1人当たり医療費			入院＋入院時食事・生活療養費の3要素分解			入院外＋調剤の3要素分解		
	円	円	円	受診率	1件当たり日数	1日当たり医療費	受診率	1件当たり日数	1日当たり医療費
平成24年度	135,452	33,369	81,864	0.069	8.8	54,816	5.23	1.4	11,152
平成25年度	137,779	33,679	83,937	0.069	8.7	56,119	5.23	1.4	11,558
平成26年度	140,452	34,158	85,558	0.069	8.6	57,463	5.25	1.4	11,785
平成27年度	146,535	35,126	90,315	0.071	8.4	58,751	5.38	1.4	12,238
平成28年度	146,843	35,365	90,236	0.071	8.3	60,332	5.42	1.4	12,228

④ 組合健保 70歳未満被扶養者

年度	1人当たり医療費			入院＋入院時食事・生活療養費の3要素分解			入院外＋調剤の3要素分解		
	円	円	円	受診率	1件当たり日数	1日当たり医療費	受診率	1件当たり日数	1日当たり医療費
平成24年度	145,472	38,804	88,531	0.090	9.3	46,129	6.59	1.5	8,830
平成25年度	146,302	38,933	89,068	0.089	9.2	47,209	6.51	1.5	9,107
平成26年度	149,379	39,471	90,939	0.089	9.1	48,356	6.55	1.5	9,279
平成27年度	154,634	40,094	95,114	0.091	9.0	49,264	6.71	1.5	9,553
平成28年度	155,016	40,278	94,776	0.090	8.9	50,436	6.77	1.5	9,532

表 I - 4 - 2 1人当たり医療費等、諸率の伸び率の年次推移

① 協会（一般） 70歳未満被保険者

年度	1人当たり医療費			入院＋入院時食事・生活療養費の 3要素分解			入院外＋調剤の 3要素分解		
	1人当たり 医療費	入院＋ 入院時食事・ 生活療養費 (再掲)	入院外＋調剤 (再掲)	受診率	1件当たり 日数	1日当たり 医療費	受診率	1件当たり 日数	1日当たり 医療費
平成24年度	1.3%	3.2%	0.8%	-0.1%	-1.8%	5.2%	1.1%	-2.0%	1.7%
平成25年度	1.8%	1.5%	2.5%	0.1%	-1.5%	2.9%	-0.2%	-1.2%	4.0%
平成26年度	1.9%	1.6%	1.7%	0.6%	-1.6%	2.7%	0.2%	-0.8%	2.4%
平成27年度	4.8%	3.1%	6.3%	2.3%	-1.5%	2.4%	1.9%	-0.8%	5.3%
平成28年度	0.1%	1.1%	-0.5%	0.0%	-1.5%	2.6%	0.7%	-0.9%	-0.3%

② 協会（一般） 70歳未満被扶養者

年度	1人当たり医療費			入院＋入院時食事・生活療養費の 3要素分解			入院外＋調剤の 3要素分解		
	1人当たり 医療費	入院＋ 入院時食事・ 生活療養費 (再掲)	入院外＋調剤 (再掲)	受診率	1件当たり 日数	1日当たり 医療費	受診率	1件当たり 日数	1日当たり 医療費
平成24年度	1.0%	2.7%	0.1%	-0.8%	-1.0%	4.5%	0.2%	-1.7%	1.6%
平成25年度	0.9%	0.3%	1.3%	-1.3%	-0.5%	2.1%	-0.9%	-1.3%	3.5%
平成26年度	1.7%	0.7%	1.9%	-0.6%	-1.2%	2.5%	0.5%	-0.9%	2.2%
平成27年度	3.7%	2.1%	4.8%	1.5%	-1.3%	1.9%	2.3%	-0.7%	3.2%
平成28年度	0.4%	0.9%	-0.3%	-0.9%	-0.4%	2.2%	1.0%	-1.0%	-0.3%

③ 組合健保 70歳未満被保険者

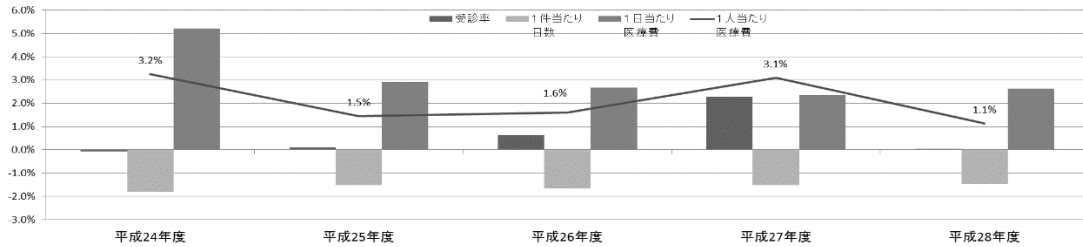
年度	1人当たり医療費			入院＋入院時食事・生活療養費の 3要素分解			入院外＋調剤の 3要素分解		
	1人当たり 医療費	入院＋ 入院時食事・ 生活療養費 (再掲)	入院外＋調剤 (再掲)	受診率	1件当たり 日数	1日当たり 医療費	受診率	1件当たり 日数	1日当たり 医療費
平成24年度	1.7%	3.3%	1.5%	-0.2%	-2.0%	5.6%	1.6%	-1.7%	1.6%
平成25年度	1.7%	0.9%	2.5%	0.3%	-1.7%	2.4%	-0.1%	-0.9%	3.6%
平成26年度	1.9%	1.4%	1.9%	0.5%	-1.5%	2.4%	0.5%	-0.6%	2.0%
平成27年度	4.3%	2.8%	5.6%	2.2%	-1.6%	2.2%	2.4%	-0.7%	3.8%
平成28年度	0.2%	0.7%	-0.1%	-0.3%	-1.7%	2.7%	0.8%	-0.8%	-0.1%

④ 組合健保 70歳未満被扶養者

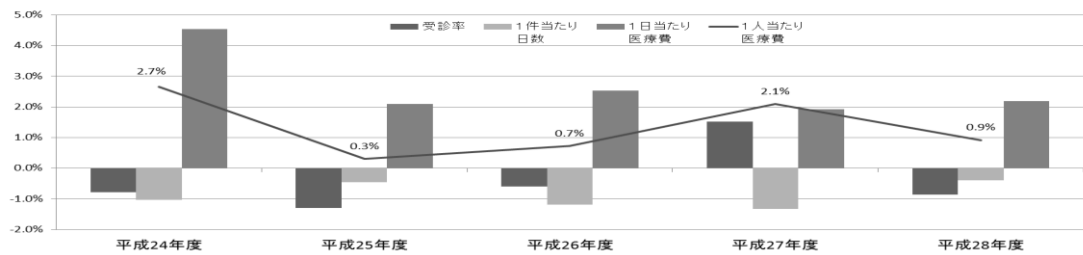
年度	1人当たり医療費			入院＋入院時食事・生活療養費の 3要素分解			入院外＋調剤の 3要素分解		
	1人当たり 医療費	入院＋ 入院時食事・ 生活療養費 (再掲)	入院外＋調剤 (再掲)	受診率	1件当たり 日数	1日当たり 医療費	受診率	1件当たり 日数	1日当たり 医療費
平成24年度	1.1%	3.1%	0.3%	-0.7%	-0.9%	4.8%	0.5%	-1.6%	1.3%
平成25年度	0.6%	0.3%	0.6%	-1.1%	-0.9%	2.3%	-1.2%	-1.3%	3.1%
平成26年度	2.1%	1.4%	2.1%	0.1%	-1.2%	2.4%	0.7%	-0.5%	1.9%
平成27年度	3.5%	1.6%	4.6%	1.3%	-1.6%	1.9%	2.5%	-0.8%	2.9%
平成28年度	0.2%	0.5%	-0.4%	-0.7%	-1.2%	2.4%	0.8%	-0.9%	-0.2%

図 I - 4 - 1 1人当たり医療費等、諸率の伸び率の年次推移

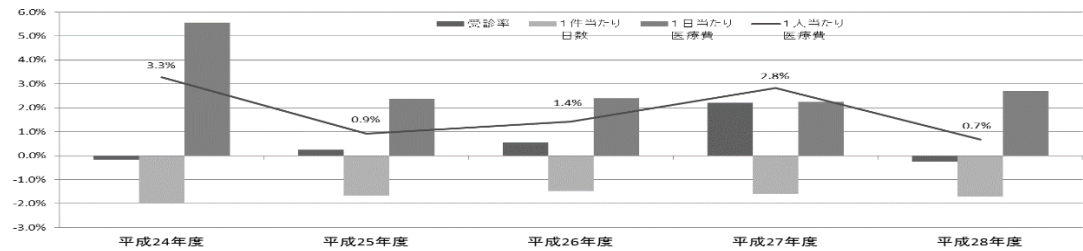
①-1 協会（一般） 70歳未満被保険者 入院及び入院時食事・生活療養費



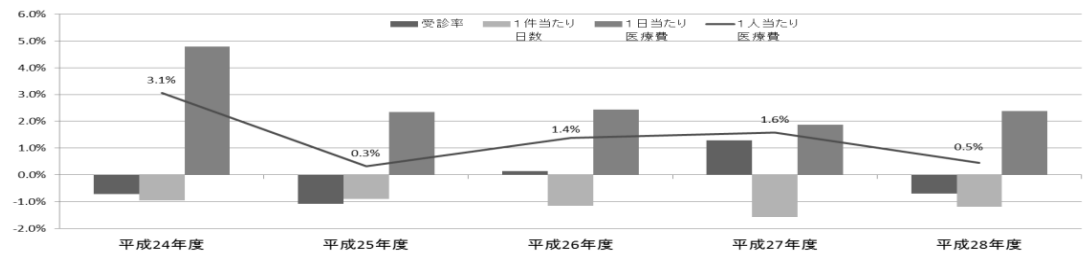
①-2 協会（一般） 70歳未満被保険者 入院外及び調剤



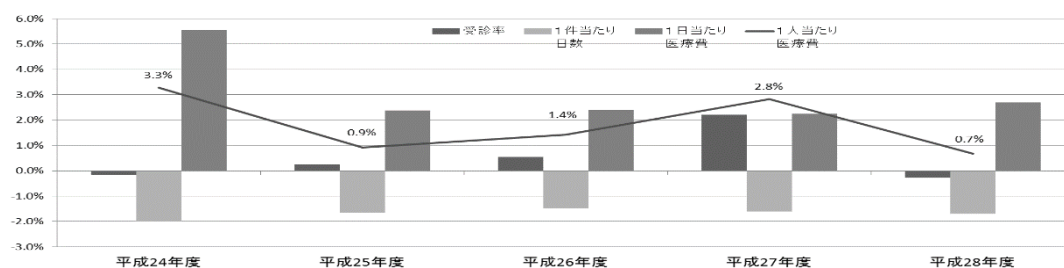
②-1 協会（一般） 70歳未満被扶養者 入院及び入院時食事・生活療養費



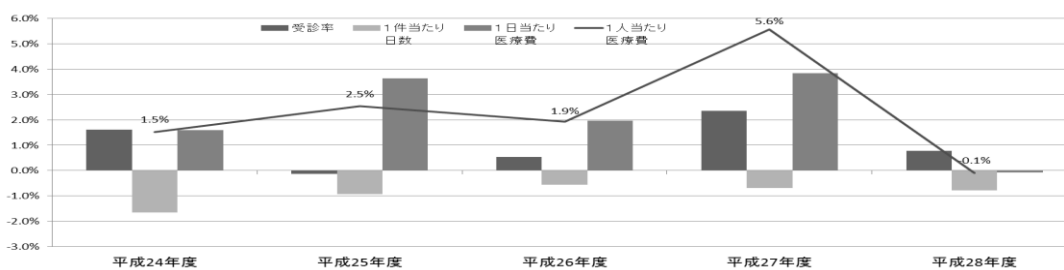
②-2 協会（一般） 70歳未満被扶養者 入院外及び調剤



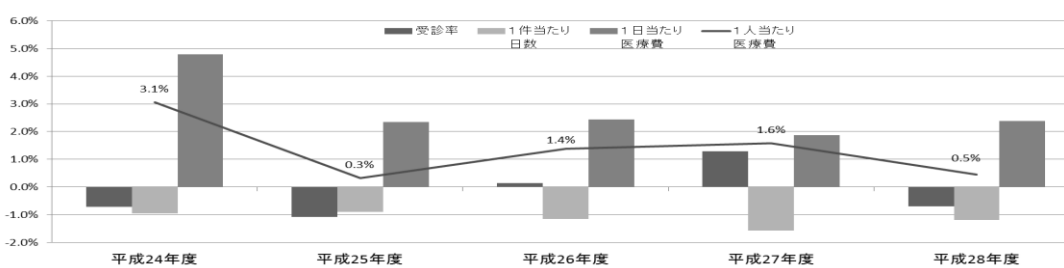
③ー１ 組合健保 70歳未満被保険者 入院及び入院時食事・生活療養費



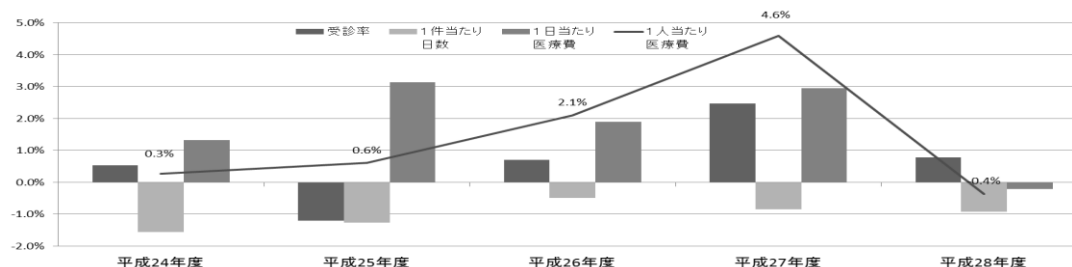
③ー２ 組合健保 70歳未満被保険者 入院外及び調剤



④ー１ 組合健保 70歳未満被扶養者 入院及び入院時食事・生活療養費



④ー２ 組合健保 70歳未満被扶養者 入院外及び調剤



## Ⅱ 収支状況

### 1. 年度別収支状況

表Ⅱ－１－１は協会けんぽ及び組合健保の収支状況の年度別推移を示したものである。

平成28年度における協会けんぽ（協会（一般）と法第3条第2項被保険者の合計）の医療分と介護分を併せた単年度収入決算額は10兆5,654億円、単年度支出決算額は10兆737億円で、単年度収支差引額は4,917億円の黒字であった。準備金残高は1兆8,293億円となった。

平成28年度における組合健保の単年度収入決算額（医療分のみ）は8兆2,240億円、単年度支出総額は7兆8,531億円、単年度収支差引額は3,708億円の黒字であった。

表Ⅱ－１－１ 収支状況の推移

#### ① 協会けんぽ（医療分＋介護分）

		(単位:億円)				
		平成24年度	平成25年度	平成26年度	平成27年度	平成28年度
収入	保険料収入	79,635	81,542	85,057	87,959	92,018
	国庫補助	13,058	13,544	14,029	13,286	13,455
	その他	163	219	1,134	142	181
	計	92,857	95,306	100,221	101,387	105,654
支出	保険給付費	47,788	48,980	50,739	53,961	55,751
	現物給付費	42,801	44,038	45,693	48,761	50,401
	現金給付費	4,987	4,941	5,046	5,199	5,350
	前期高齢者納付金	13,604	14,466	14,342	14,793	14,885
	後期高齢者支援金	16,021	17,101	17,552	17,719	17,699
	老人保健拠出金	1	1	1	1	0
	退職者給付拠出金	3,154	3,317	2,959	1,660	1,093
	介護納付金	7,629	8,243	8,967	8,971	9,503
	その他	1,468	1,559	1,716	1,832	1,805
	計	89,665	93,667	96,276	98,937	100,737
収支差引額		3,191	1,638	3,944	2,450	4,917
準備金残高		5,343	6,982	10,926	13,376	18,293

(注1) 法第3条第2項被保険者分を含む。

(注2) 協会会計と国の特別会計との合算ベースである。

② 協会けんぽ（医療分のみ）

（単位：億円）

		平成24年度	平成25年度	平成26年度	平成27年度	平成28年度
収入	保険料収入	73,156	74,878	77,342	80,461	84,142
	国庫補助	11,808	12,194	12,559	11,815	11,897
	その他	163	219	1,134	142	181
	計	85,127	87,291	91,035	92,418	96,220
支出	保険給付費	47,788	48,980	50,739	53,961	55,751
	現物給付費	42,801	44,038	45,693	48,761	50,401
	現金給付費	4,987	4,941	5,046	5,199	5,350
	前期高齢者納付金	13,604	14,466	14,342	14,793	14,885
	後期高齢者支援金	16,021	17,101	17,552	17,719	17,699
	老人保健拠出金	1	1	1	1	0
	退職者給付拠出金	3,154	3,317	2,959	1,660	1,093
	その他	1,455	1,559	1,716	1,832	1,805
	計	82,023	85,425	87,309	89,965	91,233
収支差引額		3,104	1,866	3,726	2,453	4,987
準備金残高		5,055	6,921	10,647	13,100	18,086

（注1）法第3条第2項被保険者分を含む。

（注2）協会会計と国の特別会計との合算ベースである。

③ 組合健保（医療分のみ）

（単位：億円）

		平成24年度	平成25年度	平成26年度	平成27年度	平成28年度
収入	保険料収入	68,779	72,230	74,833	76,678	78,475
	国庫補助	399	365	350	368	419
	その他	3,605	3,383	3,363	3,282	3,346
	計	72,784	75,978	78,546	80,328	82,240
支出	事務費	1,138	1,111	1,118	1,113	1,130
	保険給付費	36,719	36,944	37,577	38,747	39,246
	法定給付費	35,845	36,086	36,717	37,897	38,392
	付加給付費	874	859	860	850	854
	前期高齢者納付金	12,982	13,615	13,910	14,615	14,991
	後期高齢者支援金	15,079	15,767	15,977	16,496	16,796
	老人保健拠出金	2	0	0	0	0
	退職者給付拠出金	3,265	3,356	2,906	1,631	1,032
	保健事業費	3,068	3,023	3,122	3,184	3,276
	その他	2,033	2,040	2,098	2,107	2,059
	計	74,286	75,856	76,707	77,893	78,531
収支差引額		-1,502	122	1,839	2,435	3,708
積立金等		38,056	37,883	39,394	41,685	45,276

（注1）過年度分収支未済分額は除かれ、当年度分収支未済分額は加算されている。

（注2）収入には繰越金や繰入金（退職積立金繰入を除く。）は含まれない。

（注3）積立金等の増減は、解散した健康保険組合に係る積立金の減少等もあることに注意を要する。

## 2. 当年度収支状況

表Ⅱ－２－１は協会けんぽの平成28年度の収支状況を科目別に示したものである。協会けんぽの平成28年度の収入総額10兆5,654億円のうち保険料収入（医療分）は8兆4,142億円と収入全体の79.6%を占めており、前年度に比べ4.6%の増となっている。

一方、支出総額は10兆737億円であった。このうち保険給付費は5兆5,751億円と支出全体の55.3%を占めている。保険給付費のうち、現物給付費は5兆401億円（全体の50.0%）、現金給付費は5,350億円（同5.3%）となっている。また、後期高齢者支援金は1兆7,699億円で支出全体に占める割合が17.6%、保険料収入（医療分）に占める割合が21.0%となっている。前期高齢者納付金は1兆4,885億円で支出全体に占める割合は14.8%、保険料収入（医療分）に占める割合は17.7%となっている。

表Ⅱ－２－１ 協会けんぽの収支状況（平成28年度）

収 入					支 出				
科 目	平成28年度	平成27年度	前年度比	構成比	科 目	平成28年度	平成27年度	前年度比	構成比
	百万円	百万円	%	%		百万円	百万円	%	%
保 険 料 収 入	9,201,828	8,795,862	4.6	87.1	保 険 給 付 費	5,575,108	5,396,092	3.3	55.3
医 療 分	8,414,171	8,046,096	4.6	79.6	現 物 給 付 費	5,040,141	4,876,143	3.4	50.0
介 護 分	787,657	749,766	5.1	7.5	現 金 給 付 費	534,967	519,949	2.9	5.3
国 庫 補 助	1,345,456	1,328,597	1.3	12.7	拠 出 金	4,318,128	4,314,366	0.1	42.9
医 療 分	1,189,723	1,181,498	0.7	11.3	前 期 高 齢 者 納 付 金	1,488,509	1,479,275	0.6	14.8
介 護 分	155,733	147,100	5.9	1.5	後 期 高 齢 者 支 援 金	1,769,876	1,771,852	-0.1	17.6
そ の 他	18,119	14,201	27.6	0.2	老 人 保 健 拠 出 金	40	51	-21.3	0.0
日 雇 拠 出 金	0	0	-53.5	0.0	退 職 者 給 付 拠 出 金	109,348	166,038	-34.1	1.1
運 用 収 入	190	238	-20.4	0.0	病 床 転 換 支 援 金	11	-	-	0.0
独 立 行 政 法 人 納 付 金	-	-	-	-	介 護 の 納 付 金	950,343	897,149	5.9	9.4
雑 収 入	17,929	13,963	28.4	0.2	そ の 他	180,460	183,220	-1.5	1.8
					業 務 勘 定 へ 繰 入 等	23,615	19,054	23.9	0.2
					請 支 出 金	2,224	2,012	10.5	0.0
					協 会 医 療 分	154,615	162,153	-4.6	1.5
					協 会 介 護 分	7	-	-	0.0
合 計 (A)	10,565,403	10,138,660	4.2	100.0	合 計 (B)	10,073,697	9,893,678	1.8	100.0
医 療 分	9,622,013	9,241,795	4.1	91.1	医 療 分	9,123,346	8,996,529	1.4	90.6
介 護 分	943,390	896,866	5.2	8.9	介 護 分	950,350	897,149	5.9	9.4
					(A)-(B) 収 支 差 引 額	491,706	244,982	-	-
					医 療 分	498,667	245,266	-	-
					介 護 分	-6,961	-284	-	-
					準 備 金 残 高	1,829,326	1,337,620	-	-
					医 療 分	1,808,643	1,309,977	-	-
					介 護 分	20,682	27,643	-	-

表Ⅱ－２－２は組合健保の平成 28 年度の収支状況を科目別に示したものである。組合健保の平成 28 年度の収入総額は 8 兆 5,143 億円であった。このうち保険料（調整保険料を除く。）は 7 兆 8,475 億円と収入全体の 92.2%を占めており、前年度に比べ 2.3%の増となっている。

一方、支出総額は 7 兆 8,531 億円であった。このうち保険給付費は 3 兆 9,245 億円であり支出全体の 50.0%を占めている。保険給付費のうち、医療給付費は 3 兆 2,494 億円（全体の 41.4%）、その他の給付費は 3,438 億円（同 4.4%）、高齢者 1,194 億円（同 1.5%）、高額療養費 1,266 億円（同 1.6%）、付加給付費は 854 億円（同 1.1%）となっている。また、後期高齢者支援金は 1 兆 6,796 億円で支出全体に占める割合は 21.4%、保険料収入に占める割合は 21.4%、前期高齢者納付金は 1 兆 4,990 億円で支出全体に占める割合は 19.4%、保険料収入に占める割合は 19.4%、保健事業費は 3,276 億円で支出全体に占める割合は 4.2%、保険料収入に占める割合は 4.2%となっている。



表Ⅱ－２－２ 組合健保の収支状況（平成28年度）

収 入						支 出							
科 目	平成28年度	平成27年度	前年度比	構成比		科 目	平成28年度	平成27年度	前年度比	構成比			
	百万円	百万円	%	%			百万円	百万円	%	%			
健康保険収入	保 険 料 収 入	7,847.494	7,667.973	2.3	92.2	事務費	事 務 所 費	112,508	110,746	1.6	1.4		
	国 庫 負 担 金 収 入	2,661	2,956	-10.0	0.0		組 合 会 費	526	540	-2.7	0.0		
	そ の 他	48	43	11.9	0.0		小 計	113,034	111,286	1.6	1.4		
調整後	小 計	7,850,203	7,670,972	2.3	92.2	法定給付費	医 療 給 付 費	1,728,944	1,672,682	3.4	22.0		
繰入金	整 理 保 険 料 収 入	115,360	113,295	1.8	1.4		そ の 他 の 給 付 費	261,560	250,052	4.6	3.3		
繰上金	諸 経 費	125,312	136,092	-7.9	1.5		小 計	1,990,504	1,922,734	3.5	25.3		
組合債	準 備 金 限 度 内 部 分 繰 入	1,271	998	27.4	0.0		保 険 給 付 費	医 療 給 付 費	1,520,474	1,522,753	-0.1	19.4	
	準 備 金 限 度 外 部 分 繰 入	42,902	52,161	-17.8	0.5			そ の 他 の 給 付 費	82,210	88,241	-6.8	1.0	
	準 備 金 不 動 産 保 有 分 繰 入	-	-	-	-			小 計	1,602,684	1,610,994	-0.5	20.4	
	準 備 金 不 動 産 売 払 分 繰 入	3,130	1,349	131.9	0.0			計	医 療 給 付 費	3,249,418	3,195,435	1.7	41.4
	退 職 積 立 金 繰 入	3,825	3,287	16.4	0.0			そ の 他 の 給 付 費	343,770	338,293	1.6	4.4	
	別 途 積 立 金 繰 入	117,702	115,413	2.0	1.4			高 年 齢 給 付 費	119,390	130,083	-8.2	1.5	
	保 証 金 積 立 金 繰 入	2	-	82.7	0.0			高 年 齢 療 養 費	126,606	126,342	0.2	1.6	
	そ の 他	-	-	-	-			小 計	3,839,185	3,790,153	1.3	48.9	
	小 計	168,832	173,210	-2.5	2.0			付 加 給 付 費	被 保 険 者	55,668	54,914	1.4	0.7
	組合債	厚 生 年 金 還 元 融 資	-	-	-	-		被 扶 養 者	25,435	26,001	-2.2	0.3	
事業主融資	事 業 主 融 資	-	-	-	-	合 算 高 年 齢 療 養 費 付 加 金	4,249	4,093	3.8	0.1			
その他	そ の 他	-	-	-	-	小 計	85,351	85,008	0.4	1.1			
小 計	47	32	48.2	0.0	小 計	3,924,536	3,875,161	1.3	50.0				
寄付金	付 金	47	32	48.2	0.0	納付金	前 期 高 年 齢 者 納 付 金	1,499,034	1,461,543	2.6	19.1		
国庫補助金	被 保 者 医 療 支 援 金 等 負 担 金 助 成 事 業 費	35,791	30,229	18.4	0.4		後 期 高 年 齢 者 支 援 金	1,679,571	1,649,557	1.8	21.4		
	被 用 者 保 険 運 営 円 滑 化 推 進 事 業 助 成	164	130	26.1	0.0		病 床 転 覧 支 援 金	9	-	-	0.0		
	特定健康診査・保健指導補助金	2,678	2,775	-3.5	0.0		日 雇 い 給 出 金	0	0	-53.5	0.0		
	災害臨時特例補助金	108	174	-37.9	0.0		退 職 者 給 付 拠 出 金	103,198	163,104	-36.7	1.3		
	高齢者医療制度円滑運営事業費補助金	32	128	-75.3	0.0		老 人 保 健 拠 出 金	33	42	-21.6	0.0		
特定健康診査等	社会保障・税番号制度システム整備費補助金	446	380	17.3	0.0		小 計	3,281,845	3,274,245	0.2	41.8		
	小 計	39,218	33,816	16.0	0.5		保健事業費	特 定 健 康 診 査 事 業 費	44,993	43,856	2.6	0.6	
	特 定 健 康 診 査 一 部 負 担 金	545	452	20.5	0.0			特 定 保 健 指 導 事 業 費	5,657	5,020	2.4	0.1	
	特 定 保 健 指 導 一 部 負 担 金	23	22	8.2	0.0			保 健 指 導 遠 征 費	14,023	13,725	2.2	0.2	
	特定健康診査相当法定健診受託料	6,258	5,813	7.6	0.1	疾 病 予 防 助 費		216,237	208,148	3.9	2.8		
	特定健康診査受託料	370	269	37.4	0.0	体 育 奨 励 助 費		5,623	5,888	-4.5	0.1		
	特定保健指導受託料	24	23	7.3	0.0	在 宅 療 養 支 援 事 業 費		127	264	-51.9	0.0		
	小 計	7,221	6,579	9.8	0.1	直 営 保 養 費 所 費		18,886	19,472	-3.0	0.2		
	組 合 員 診 療 収 入	1,409	1,475	-4.5	0.0	高 年 齢 医 療 費 貸 付 金		69	81	-14.5	0.0		
	組合員診療収入	そ の 他	42,083	41,577	1.2	0.5		在 宅 療 養 支 援 資 金 貸 付 金	-	-	-	-	
小 計	9,485	9,776	-3.0	0.1	出 宅 費 貸 付 金	11		7	60.1	0.0			
訪問看護事業収入	181	163	11.4	0.0	そ の 他	18,974	18,936	0.2	0.2				
介護老人保健施設収入	2,759	3,316	-16.8	0.0	小 計	327,640	318,397	2.9	4.2				
前期高齢者交付金収入	116	923	-87.4	0.0	組合債	合 合 債 費	635	833	-23.9	0.0			
財政調整金	財 政 調 整 金	7,395	4,931	50.0	0.1	還 付 金	保 険 料 還 付 金	1,244	893	39.3	0.0		
	高 年 齢 医 療 交 付 金	96,697	86,441	11.9	1.1	財 政 調 整 金 還 付 金	19	14	38.4	0.0			
小 計	104,091	91,371	13.9	1.2	営 繕 費	そ の 他	0	0	-	-			
雑収入	利 子 収 入	4,616	6,206	-25.6	0.1	営業収入	医 院 診 療 所 費	8,772	13,713	-36.0	0.1		
	直 営 保 養 所 利 用 料 収 入	6,243	6,048	3.2	0.1		訪 問 看 護 事 業 費	62,098	63,140	-1.7	0.8		
	そ の 他 の 施 設 利 用 料 収 入	19,705	20,098	-2.0	0.2		訪 問 老 人 保 健 施 設 費	217	209	3.5	0.0		
	不 用 財 産 等 売 払 代 金	3,582	7,626	-52.9	0.0		財 政 調 整 事 業 拠 出 金	2,926	3,292	-11.1	0.0		
	高 年 齢 医 療 費 貸 付 金 回 収 金	72	79	-8.5	0.0		連 合 会 費	114,645	112,520	1.9	1.5		
	在 宅 療 養 支 援 資 金 貸 付 金 回 収 金	9	9	-	0.0		出 産 費 貸 付 金 回 収 金	3,076	3,029	1.6	0.0		
	出 産 費 貸 付 金 回 収 金	9	9	-	0.0		積 立 金	0	-	-	0.0		
	補 助 金 等 追 加 収 入	1,024	2,226	-54.0	0.0		財 政 運 営 安 定 資 金	7,998	5,836	37.0	0.1		
	そ の 他	11,673	12,358	-5.5	0.1		雑 支 出	-	500	-	-		
	小 計	46,933	54,650	-14.1	0.6		雑 支 出	2,399	4,225	-43.2	0.0		
介護労働定受入	139	27	412.0	0.0	介護労働定受入	1,024	1,007	1.7	0.0				
介護労働定受入	889	1,557	-42.9	0.0	介護労働定受入	1,033	999	3.4	0.0				
合 計 (A)	8,514,280	8,338,833	2.1	100.0	合 計 (B)	7,853,140	7,789,299	0.8	100.0				
経 常 収 入 合 計 (C)	7,962,384	7,785,561	2.3	93.5	経 常 支 出 合 計 (D)	7,724,830	7,657,623	0.9	98.4				
特定健康診査に係る保険料(再掲)	3,364,852	3,345,290	0.6	39.5	(A)-(B) 収入支出差引額	661,139	549,534	20	-				
					(C)-(D) 経常収入支出差引額	237,554	127,938	86	-				

(注) 経常収入とは、収入総額から調整保険料収入、繰越金、繰入金（退職積立金を除く。）、組合債、寄付金、国庫補助金収入、財政調整事業交付金、介護勘定受入及び雑収入の不要財産等売却代を除いて算出した額であり、経常支出とは、支出総額から還付金中の調整保険料還付金、営繕費、財政調整事業拠出金、財政運営安定資金及び介護勘定繰入を除いて算出した額である。

なお、経常収支科目のうち、過年度分収支未済分額は除かれ、当年度分収支未済分額は加算される。

### Ⅲ 健康保険組合の分布状況

ここでは、平成 28 年度末時点で存続している健康保険組合（1,399 組合）を集計対象としており、平成 28 年度中に解散した組合については集計対象外としている。

#### （１）法定給付費等に要する保険料率階級別状況

法定給付費等（前期高齢者納付金、後期高齢者支援金等を含む。）に要する保険料率（以下「所要保険料率」という。）階級別に健康保険組合を分類したものが表Ⅲ－１－１である。組合計の所要保険料率は 80.51%であるが、その分布の状況をみると、所要保険料率が 50%以下と低い組合（18 組合）から 120%超と高い組合（8 組合）まで広く分布している。所要保険料率階級別に組合数をみると、概ね山型となっており、所要保険料率が 80%超 85%以下の階級の組合が最も多い。

次に所要保険料率階級別に、平均年齢、1 人当たり総報酬額をみると、所要保険料率が高い組合において、平均年齢が高く、1 人当たり総報酬額が低くなる傾向にある。

また、所要保険料率階級別に実際の保険料率をみると、所要保険料率が高い組合ほど高い保険料率を設定している。

表Ⅲ－１－１ 法定給付費等に要する保険料率階級別状況（平成 28 年度）

所要保険料率		組合数	平均被保険者数	被保険者 平均年齢	扶養率	被保険者1人当たり 総報酬額	平均保険料率		
							計	被保険者負担分	
健康保険組合	%超	%以下		人	歳		円	%	%
	120	～	8	917	44.4	0.77	3,998,455	95.75	42.64
	115	～ 120	9	2,600	42.5	0.84	4,238,615	98.03	43.49
	110	～ 115	10	4,590	43.5	0.75	4,069,587	99.52	47.45
	105	～ 110	32	5,398	45.5	0.89	4,291,744	102.27	48.66
	100	～ 105	42	16,335	43.2	0.72	4,136,982	101.74	47.51
	95	～ 100	85	6,718	42.6	0.82	4,625,754	98.72	46.66
	90	～ 95	154	8,730	42.3	0.77	4,696,810	98.10	46.27
	85	～ 90	189	12,861	41.0	0.67	4,580,615	94.47	43.61
	80	～ 85	225	19,324	42.0	0.80	5,441,957	92.64	42.67
	75	～ 80	191	17,726	41.1	0.87	5,907,883	89.20	39.72
	70	～ 75	189	8,391	41.9	0.92	6,429,029	88.28	39.46
	65	～ 70	120	6,782	41.2	0.81	6,487,604	83.85	36.86
	60	～ 65	59	6,864	42.3	0.93	7,672,253	82.61	35.90
	55	～ 60	46	5,398	41.1	1.03	8,481,803	77.60	34.46
	50	～ 55	22	3,056	41.0	0.97	9,326,487	71.21	30.60
	～	50	18	2,447	37.7	0.84	9,533,629	70.20	32.19
組合健保計（平均値）		1,399	11,565	41.7	0.81	5,524,522	91.10	41.54	
（中央値）			3,929	42.6	0.93	5,625,119	92.00	42.03	
協会（一般）		1	22,122,870	44.7	0.70	3,833,759	100.00	50.00	

	所要保険料率		被保険者1人当たり額					所要保険料率
			保険料	法定給付費	支援金・納付金等	付加給付費	保健事業費	
健康保険組合	%超	%以下	円	円	円	円	円	%
	120	～	398,245	258,852	252,519	1,395	10,435	128.01
	115	～ 120	439,683	230,780	262,698	902	15,096	116.98
	110	～ 115	413,149	230,419	221,865	402	12,373	111.96
	105	～ 110	437,262	261,251	199,243	745	12,380	107.55
	100	～ 105	413,316	217,815	203,695	710	10,900	102.36
	95	～ 100	454,072	234,862	211,164	2,227	12,057	97.13
	90	～ 95	454,190	228,269	202,657	1,823	14,556	92.33
	85	～ 90	427,166	211,037	186,669	2,171	14,607	87.64
	80	～ 85	486,538	243,313	202,098	5,284	18,678	82.57
	75	～ 80	502,387	244,620	205,850	6,904	23,336	77.48
	70	～ 75	542,764	250,507	215,079	8,010	25,820	73.10
	65	～ 70	506,611	234,306	198,101	9,571	25,652	67.64
	60	～ 65	585,812	263,773	210,309	11,747	32,513	62.65
	55	～ 60	615,564	258,966	220,514	11,980	51,739	57.23
	50	～ 55	625,261	255,664	233,215	10,937	53,733	52.96
	～	50	603,119	236,902	208,697	8,566	77,248	47.32
	組合健保計（平均値）		485,033	237,290	202,842	5,275	20,251	80.51
（中央値）		503,973	242,532	209,417	4,033	19,343	81.18	
協会（一般）		415,942	252,007	152,231	-	-	91.41	

（注 1）所要保険料率は、法定給付費等（法定給付費及び支援金・納付金等）を標準報酬総額で除して得た率である。

（注 2）平均年齢及び扶養率は、特例退職被保険者を除いたものである。

（注 3）平均保険料率は該当する健康保険組合の単純平均である。

（注 4）協会（一般）の平均年齢は、健康保険被保険者実態調査による。

(2) 保険料率と所要保険料率の相関状況

実際の保険料率と所要保険料率との相関関係について、さらに詳しくみたものが表Ⅲ－１－２である。所要保険料率階級別の平均保険料率をみると、所要保険料率が高い組合ほど、保険料率も高くなる傾向にある。また、協会（一般）と比較すると、協会（一般）の 91.4%よりも所要保険料率が高いにも関わらず、保険料率が協会（一般）の 100.0%以下である組合が 180 組合、逆に、所要保険料率が協会（一般）以下であるにも関わらず、保険料率が協会（一般）よりも高い組合は 55 組合ある。

表Ⅲ－１－２ 保険料率と所要保険料率の相関状況

			保険料率 ( %超 ~ %以下)															合計	(再掲) 協会以下の 組合	(再掲) 協会より 高い組合	平均 保険料率 %
			～50	50～55	55～60	60～65	65～70	70～75	75～80	80～85	85～90	90～95	95～100	100～	105～110	110～					
所要保 険料 率	%超	%以下																			
	120	～		1									4	1	2		8	5	3	95.75	
	115	～ 120								3			1	3	1	1	9	4	5	98.03	
	110	～ 115								1			1	4	1	1	10	4	6	99.52	
	105	～ 110									1	4	9	10	4	4	32	14	18	102.27	
	100	～ 105									2	2	16	15	5	2	42	20	22	101.74	
	95	～ 100					1			2	7	12	40	14	7	2	85	62	23	98.72	
	90	～ 95					1		3	3	11	24	71	25	10	6	154	113	41	98.10	
	85	～ 90			1		2	1	6	14	26	39	79	14	5	2	189	168	21	94.47	
	80	～ 85		1					5	4	17	52	71	62	9	4	225	212	13	92.64	
	75	～ 80					3	4	15	36	55	41	30	6		1	191	184	7	89.20	
	70	～ 75				1	3	6	21	40	46	41	27	2	1	1	189	185	4	88.28	
	65	～ 70				1	3	13	33	20	27	14	9				120	120	0	83.85	
	60	～ 65					5	9	18	6	10	5	5	1			59	58	1	82.61	
	55	～ 60		1	1	2	10	7	8	7	6	3	1				46	46	0	77.60	
	50	～ 55		1	3	2	6	2	5		3						22	22	0	71.21	
		～ 50		5	1	4		2	3		2					1	18	17	1	70.20	
合計			0	9	6	10	34	49	116	149	248	258	355	104	40	21	1,399	1,234	165		
(再掲) 協会より高い組合			0	1	0	0	1	0	2	8	19	31	118	70	27	13	290	180	110		
(再掲) 協会以下の組合			0	8	6	10	33	49	114	141	229	227	237	34	13	8	1,109	1,054	55		

※ ■ で示した階級は協会（一般）（所要保険料率 91.4%、保険料率 100.0%）を含む階級である。

(注) 平均保険料率は該当する健康保険組合の単純平均である。

(3) 所要保険料率と加入者一人当たり総報酬の相関状況

所要保険料率と加入者一人当たり総報酬との相関関係についてみたものが表Ⅲ－１－３である。

加入者一人当たり総報酬が上がるにつれ、所要保険料率は下がる傾向にある。また、協会（一般）と比較すると、協会（一般）の 91.4‰よりも所要保険料率が高いにも関わらず、加入者一人当たり総報酬が協会（一般）の 226 万円よりも高い組合が 259 組合、逆に、所要保険料率が協会（一般）以下であるにも関わらず、加入者一人当たり総報酬が協会（一般）以下である組合は 9 組合ある。

表Ⅲ－１－３ 所要保険料率と加入者一人当たり総報酬の相関状況

		加入者一人当たり総報酬（万円超～万円以下）								合計	(再掲) 協会以下 の組合	(再掲) 協会より 高い組合	平均 加入者 1人当たり 総報酬 万円
		～200	200～250	250～300	300～350	350～400	400～450	450～500	500～				
所要 保 険 料 率	‰超												
	120	1	5	1		1				8	3	5	225.5
	115	1	4	3	1					9	3	6	231.0
	110		8	2						10	5	5	232.1
	105	1	20	10	1					32	8	24	228.9
	100		23	18	1					42	6	36	239.1
	95	1	31	46	7					85	4	81	252.8
	90		35	99	20					154	3	151	264.2
	85	1	18	137	32	1				189	3	186	273.6
	80		16	127	76	6				225	0	225	301.4
	75	1	7	59	107	12	5			191	3	188	315.1
	70		6	58	90	28	6	1		189	1	188	335.8
	65		6	22	51	29	12			120	1	119	357.5
	60		2	4	22	15	11	4	1	59	0	59	398.1
	55			2	11	7	20	5	1	46	0	46	418.6
	50			2	1	2	5	7	5	22	0	22	472.0
	～50			2	2	1	2	2	9	18	0	18	518.5
	合計	6	181	592	422	102	61	19	16	1,399	40	1,359	
	(再掲)協会より高い組合	4	121	143	21	1	0	0	0	290	31	259	
	(再掲)協会以下の組合	2	60	449	401	101	61	19	16	1,109	9	1,100	

※ 〇で示した階級は協会（一般）（所要保険料率 91.4‰、加入者一人当たり総報酬 226 万円）を含む階級である。

#### (4) 保険料率と拠出金等割合の相関状況

保険料率と拠出金等割合（法定給付費と拠出金等との合計に占める、拠出金等の割合）の相関関係についてみたものが表Ⅲ－１－４である。

保険料率と拠出金等割合はほとんど相関がなく分布している。また、協会（一般）と比較すると、協会（一般）の 38.3%よりも拠出金等割合が高い組合は 1,323 組合と全体の 9 割以上を占め、そのうち 149 組合は保険料率が協会（一般）の 100.0%よりも高い。一方で、拠出金等割合が協会（一般）以下であるにも関わらず、保険料率が協会（一般）よりも高い組合が 6 組合ある。

表Ⅲ－１－４ 保険料率と拠出金等割合の相関状況

			保険料率（％超～％以下）								合計	(再掲) 協会以下 の組合	(再掲) 協会より 高い組合	平均 保険料率
			～50	50～60	60～70	70～80	80～90	90～100	100～110	110～				
拠 出 金 等 割 合	％超	％以下												％
	55	～		5	1	5	4	7	2	2	26	22	4	83.9
	50	～ 55		4	11	68	98	115	12	2	310	296	14	87.6
	45	～ 50		4	17	60	181	311	60	7	640	573	67	91.4
	40	～ 45		1	9	21	83	136	51	5	306	250	56	91.8
	35	～ 40			5	8	19	33	11	2	78	65	13	89.0
	30	～ 35				1	7	2		1	11	10	1	91.5
		～ 30		1	1	1	2	2			7	7	0	79.4
	合計		0	15	44	164	394	606	136	19	1,378	1,223	155	
	(再掲)協会より高い組合		0	14	40	158	375	587	132	17	1,323	1,174	149	
	(再掲)協会以下の組合		0	1	4	6	19	19	4	2	55	49	6	

※ 〇〇〇〇で示した階級は協会（一般）（拠出金等割合 38.3%、保険料率 100.0%）を含む階級である。

(注 1) 拠出金等割合＝ $\frac{\text{拠出金等}}{\text{法定給付費}+\text{拠出金等}}$ である。

なお、拠出金等とは、前期高齢者納付金、後期高齢者支援金、日雇拠出金、退職者給付拠出金、病床転換支援金、老人保健拠出金の合計である。

(注 2) 拠出金等は平成 30 年度に確定した平成 28 年度の数値を用いており、平成 28 年度末から確定までに消滅した組合（21 組合）は除いて集計している。

(注 3) 平均保険料率は該当する健康保険組合の単純平均である。

(5) 保険料率の変化の状況

各健康保険組合の平成 27 年度の保険料率と平成 28 年度の保険料率の状況をみたものが表Ⅲ－１－５である。平成 28 年度の保険料率階級が平成 27 年度と比べて高くなった組合が 163 組合、変わらない組合が 1,189 組合、低くなった組合が 41 組合となっている。

表Ⅲ－１－５ 保険料率階級別 保険料率変化状況

保険料率階級			平成28年度( %超～ %以下)														合計	(再掲) 協会以下 の組合	(再掲) 協会より 高い組合	平均 保険料率
			～50	50～55	55～60	60～65	65～70	70～75	75～80	80～85	85～90	90～95	95～100	100～105	105～110	110～				
平成 27 年度	%超	%以下																		9
	110	～												1	2	18	21	0	21	113.62
	105	～ 110										1	4	28		1	34	1	33	106.84
	100	～ 105								1	1	7	76		3	1	89	9	80	102.69
	95	～ 100								4	7	313	17	7	1	349	324	25	98.78	
	90	～ 95							1	3	219	18	5				246	241	5	93.86
	85	～ 90						1	1	204	13	9					228	228	0	89.21
	80	～ 85					1	1	4	136	18	11	4	1			176	175	1	84.76
	75	～ 80						1	99	4	12	3	2				121	121	0	80.41
	70	～ 75						42	5	3	5						55	55	0	76.01
	65	～ 70					29	3	5	2	1						40	40	0	71.74
	60	～ 65				10	2	1	1	2							16	16	0	68.03
	55	～ 60			6		1	1									8	8	0	62.88
	50	～ 55		9													10	10	0	55.09
		～ 50															0	0	0	
	合計		-	9	6	10	34	49	115	149	248	254	354	104	40	21	1,393	1,228	165	
	(再掲) 協会より高い組合		0	0	0	0	0	0	0	0	1	1	8	81	33	20	144	10	134	
	(再掲) 協会以下の組合		0	9	6	10	34	49	115	149	247	253	346	23	7	1	1,249	1,218	31	

※ 〇で示した階級は協会（一般）（平成 27 年度 100.0‰、平成 28 年度 100.0‰）を含む階級である。

(注 1) 平成 28 年度中に新設された組合（6 組合）は除外している。

(注 2) 平均保険料率は該当する健康保険組合の単純平均である。

(6) 収支比率階級別保険料率の分布状況

収支比率（経常支出／経常収入）階級別及び保険料率階級別に健康保険組合を分類したものが表Ⅲ－１－６である。組合計の収支比率は 97.0%であるが、その分布の状況を見ると、収支比率が 80～115%である階級に多くの組合がいる一方、80%以下の組合が 59 組合、150%超の組合が 9 組合となっており、幅広く分布している。また、保険料率との関係をみると、弱い負の相関がある。

表Ⅲ－１－６ 収支比率階級別状況

			保険料率( %超～ %以下)														合計	(再掲) 協会以下 の組合	(再掲) 協会より 高い組合	平均 保険料率 %
			～50	50～55	55～60	60～65	65～70	70～75	75～80	80～85	85～90	90～95	95～100	100～105	105～110	110～				
収 支 比 率	赤 字 組 合	%超																		
		%以下																		
		150 ～		2	2					4			1				9	9	0	73.40
		145 ～ 150					2										2	2	0	68.00
		140 ～ 145					2										2	2	0	70.00
		135 ～ 140					1				1	1	1				4	4	0	85.83
		130 ～ 135				1				2	1	1	1				6	6	0	85.50
		125 ～ 130					1	1	3	2	1	3	2	1	1		15	13	2	87.69
		120 ～ 125		2	1	1	2	4	3	3	5	3	5	1	1		31	29	2	82.91
		115 ～ 120					1	3	5	8	7	2	2	5	1		34	28	6	87.74
	黒 字 組 合	110 ～ 115		1	1		2	4	9	8	11	9	12	4	1	1	63	57	6	88.24
		105 ～ 110		1	1	2	5	9	12	14	21	21	27	13	4	4	134	113	21	89.95
		100 ～ 105		2	2	5	8	18	28	43	41	72	72	16	5	1	241	219	22	91.04
		95 ～ 100			1	2	6	7	25	32	51	57	75	27	12	3	298	256	42	91.81
		90 ～ 95		1		2	5	4	17	25	48	53	72	14	8	5	254	227	27	92.35
		85 ～ 90					2	5	14	15	33	37	44	13	5	3	171	150	21	92.41
		80 ～ 85						3	5	5	13	20	20	6	1	3	76	66	10	93.43
		～ 80						1	5	3	13	10	21	4	1	1	59	53	6	93.45
	合計		0	9	6	10	34	49	116	149	248	258	355	104	40	21	1,399	1,234	165	
	(再掲)赤字組合		0	8	5	6	21	29	50	69	90	81	123	40	13	6	541	482	59	
	(再掲)黒字組合		0	1	1	4	13	20	66	80	158	177	232	64	27	15	858	482	106	

※ 〇で示した階級は協会（一般）の保険料率 100.0%を含む階級である。

(注) 平均保険料率は該当する健康保険組合の単純平均である。



(7) 財産比率階級別保険料率の分布状況

財産比率（財産／（法定給付費＋拠出金等））階級別及び保険料率階級別に健康保険組合を分類したものが表Ⅲ－１－７である。組合計の財産比率は 56.7%であるが、その分布の状況をみると、財産比率が 20%以下の組合が 91 組合、300%超の組合が 28 組合と幅広く分布している。また、保険料率との関係を見ると、弱い負の相関がある。

表Ⅲ－１－７ 財産比率階級別状況

			保険料率（ %超～ %以下）															合計	〈再掲〉 協会以下の 組合	〈再掲〉 協会より 高い組合	平均
			～50	50～55	55～60	60～65	65～70	70～75	75～80	80～85	85～90	90～95	95～100	100～105	105～110	110～	保険料率 %				
財産 比率	%超	%以下		4	2		4	1	3	5	6	1	1	1			1	28	27	1	77.68
	300	～					1	1		1	1	1	1					4	4	0	84.33
	280	～ 300																6	6	0	80.83
	260	～ 280	1						3			1	1	1				6	6	0	86.33
	240	～ 260						1		1	3	1						6	6	0	78.25
	220	～ 240			1			1		1			1	1				4	4	0	86.18
	200	～ 220					1	1		2	3	1	1	1			1	14	13	1	88.07
	180	～ 200					1	1	4	4	2	3	4	4	1			18	17	1	88.07
	160	～ 180				2	1	1	2	4	7	6	4	6				30	30	0	85.69
	140	～ 160	1				4	4	6	6	10	8	8	8				47	47	0	85.63
	120	～ 140	1	1	1	2	2	9	5	6	19	7	5			2		59	57	2	84.47
	100	～ 120					7	4	16	12	15	15	9	4			3	85	78	7	86.97
	80	～ 100				1	1	7	24	26	33	39	34	3	2	1		171	165	6	89.14
	60	～ 80			1	4	4	11	27	28	60	61	51	11	4	3		265	247	18	89.82
	40	～ 60	1	1	1		5	6	13	34	50	62	100	20	4	5		301	272	29	92.60
	20	～ 40				1	2	2	7	13	38	38	109	37	20	3		270	210	60	96.15
	0	～ 20					1		4	3	2	16	25	28	8	4		91	51	40	98.64
合計			～	9	6	10	34	49	116	149	248	258	355	104	40	21	1,399	1,234	165		

※ ■ で示した階級は協会（一般）の保険料率 100.0%を含む階級である。

（注１）財産比率の算出に当たって、準備金、別途積立金、退職積立金等を合計したものを財産として計算した。

（注２）平均保険料率は該当する健康保険組合の単純平均である。

(8) 所要保険料率等の分布状況

所要保険料率等の分布状況をみるため、パーセンタイル値をみたものが表Ⅲ－１－８である。

これをみると、所要保険料率、拠出金等割合及び収支比率については、50 パーセンタイル値を中心に概ね対称な分布となっていることがわかり、50 パーセンタイル値と平均値は同水準となっている。

加入者 1 人当たり総報酬については、75 パーセンタイル値と 95 パーセンタイル値との差が大きく、値が大きい側に広がった分布であることがわかる。また、パーセンタイル値 50～95 に比較的大規模の組合が多いため、50 パーセンタイル値と平均値を比べると、平均値の方が大きくなっている。

財産比率についても、同様に値が大きい側に広がった分布であるが、加入者 1 人当たり総報酬とは逆に、パーセンタイル値 5～50 に比較的大規模の組合が多いため、50 パーセンタイル値と平均値を比べると、平均値の方が小さくなっている。

表Ⅲ－１－８ 所要保険料率等の分布状況

	所要保険料率	加入者1人 当たり総報酬	拠出金等割合	収支比率	財産比率
	‰	万円	%	%	%
平均	80.51	304.4	45.7	97.0	56.7
パーセンタイル値					
5	57.94	233.4	38.4	81.1	18.1
25	72.20	265.0	44.4	91.0	39.5
50	81.15	294.1	47.1	97.2	62.6
75	89.75	326.9	49.9	103.7	93.5
95	103.28	416.8	53.4	119.8	188.4

(注) 平均値は、それぞれ、加重平均値である。

(9) 加入者1人当たり医療費と加入者平均年齢との相関

加入者1人当たりの医療費と加入者の平均年齢との相関関係をみたものが表Ⅲ－1－9である。平均年齢が高い組合ほど、1人当たり医療費が高い傾向にある。

また、協会（一般）の37.1歳よりも平均年齢が高いにも関わらず、加入者1人当たり医療費が協会（一般）の17.4万円以下である組合が113組合、平均年齢が協会（一般）以下であるにもかかわらず、1人当たり医療費が高い組合が50組合ある。

表Ⅲ－1－9 加入者1人当たり医療費と加入者平均年齢の相関状況

			加入者1人当たり医療費（万円超～万円以下）														平均 加入者 1人当たり 医療費		
			～10	10～11	11～12	12～13	13～14	14～15	15～16	16～17	17～18	18～19	19～20	20～	合計	(再掲) 協会以下の 組合			
加入者平均年齢	歳超	歳以下																	
	40	～				1	1	1	7	7	4	7	4	4	36	18	18	183,281	
	39	～ 40						4	3	2	2	4	6	4	25	9	16	180,554	
	38	～ 39			1	1	3	9	4	11	9	11	2	3	54	30	24	175,189	
	37	～ 38	1			1	2	17	21	20	21	6	1	2	92	69	23	167,997	
	36	～ 37		1	1	2	10	28	42	46	19	3	2	2	156	138	18	158,268	
	35	～ 36	1		1	5	13	51	76	52	24	5	3		231	209	22	157,695	
	34	～ 35			3	6	26	78	93	36	7	1	1		251	248	3	152,497	
	33	～ 34	1		4	11	39	82	54	17	4	2			214	210	4	147,018	
	32	～ 33				18	43	53	26	6	1				147	147	0	139,756	
	31	～ 32		2	5	18	27	32	9	2	2				97	97	0	138,009	
	30	～ 31			3	9	11	9		1	1			1	35	34	1	133,528	
	～	30	9	3	9	11	16	6	4		1				59	59	0	127,997	
合計			12	6	27	83	191	370	339	200	95	39	19	16	1,397	1,268	129		
(再掲)協会よりも高い組合			0	0	1	3	6	29	29	36	34	28	13	13	192	113	79		
(再掲)協会以下の組合			12	6	26	80	185	341	310	164	61	11	6	3	1,205	1,155	50		

※ 〇で示した階級は協会（一般）（加入者平均年齢37.1歳、加入者1人当たり医療費17.4万円）を含む階級である。  
 (注) 平成28年度途中に新設された組合（2組合）は除外している。

## 事業概況（船員保険）

### IV 適用及び給付の状況

#### 1. 適用状況

##### （1）船舶所有者数及び加入者数

表Ⅳ－１－１は、船員保険の船舶所有者数及び加入者数の過去５年間の推移を示したものである。

平成 28 年度末の船舶所有者数は 5,619 と前年度末より 0.9%減少している。また、被保険者数については、平成 26 年度までは一貫して減少したが、平成 27 年度では増加に転じ、平成 28 年度の年度平均被保険者数は 5 万 9 千人（前年度より 1 百人、0.2%増）となった。

被扶養者数については一貫して減少しており、平成 28 年度の年度平均被扶養者数は 6 万 5 千人（同 2 千人、2.3%減）となっている。

さらに扶養率についても下降傾向となっており、平成 28 年度については 1.103（同 0.029 ポイント減）となっている。

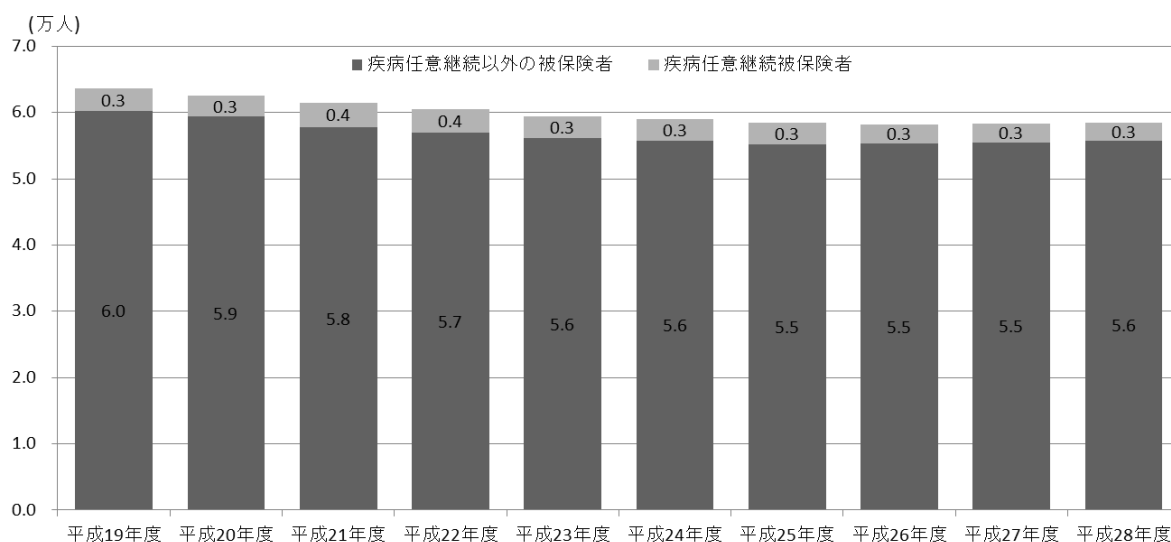
表Ⅳ－１－１ 船舶所有者数及び加入者数の年次推移

年 度	船舶所有者数		加入者計(年度平均)				扶養率
	年度末値	年度平均値			被保険者数	被扶養者数	
平成24年度	5,819 (−1.8%)	5,874 (−1.6%)	130,779 (−2.2%)		58,966 (−0.8%)	71,813 (−3.3%)	1.218 (−2.5%)
平成25年度	5,782 (−0.6%)	5,812 (−1.1%)	128,054 (−2.1%)		58,404 (−1.0%)	69,650 (−3.0%)	1.193 (−2.1%)
平成26年度	5,729 (−0.9%)	5,754 (−1.0%)	125,884 (−1.7%)		58,218 (−0.3%)	67,667 (−2.8%)	1.162 (−2.5%)
平成27年度	5,670 (−1.0%)	5,734 (−0.3%)	124,436 (−1.2%)		58,368 ( 0.3%)	66,067 (−2.4%)	1.132 (−2.6%)
平成28年度	5,619 (−0.9%)	5,633 (−1.8%)	123,032 (−1.1%)		58,501 ( 0.2%)	64,530 (−2.3%)	1.103 (−2.5%)

(注) カッコ内は対前年度伸び率である。

図Ⅳ－１－１は船員保険の平成19年度以降の適用種別別の被保険者数の推移をみたものである。疾病任意継続以外の被保険者はおおむね減少傾向であったが、平成28年度の疾病任意継続以外の被保険者数は5万6千人と、前年度に比べ増加で推移した。また、疾病任意継続被保険者については平成22年度に減少してから横ばいで推移しており、平成28年度の疾病任意継続被保険者数は3千人となっている。

図Ⅳ－１－１ 適用種別別被保険者数の年次推移（年度平均値）



## (2) 平均標準報酬

過去 10 年間の船員保険の 1 人当たりの平均標準報酬月額、平均標準賞与額、平均総報酬額の推移をみたのが表Ⅳ－１－２である。

平均標準報酬月額については、平成 21 年度以降減少していたが、平成 24 年度より増加に転じ、平成 28 年度は 41 万 3 千円と前年度に比べ 2.1%増加した。

また、平成 28 年度の標準賞与額の平均は、60 万円（対前年度比 2.6%増）と増加した。

図Ⅳ－１－２は、協会（一般）と船員保険との平均標準報酬月額の比率の年次推移を示したものである。これをみると、平成 19 年度から 21 年度までは船員保険の協会（一般）に対する比率は増加し、平成 22 年度はわずかに減少したが、平成 23 年度以降は再び増加し、平成 28 年度は 1.455 となっている。

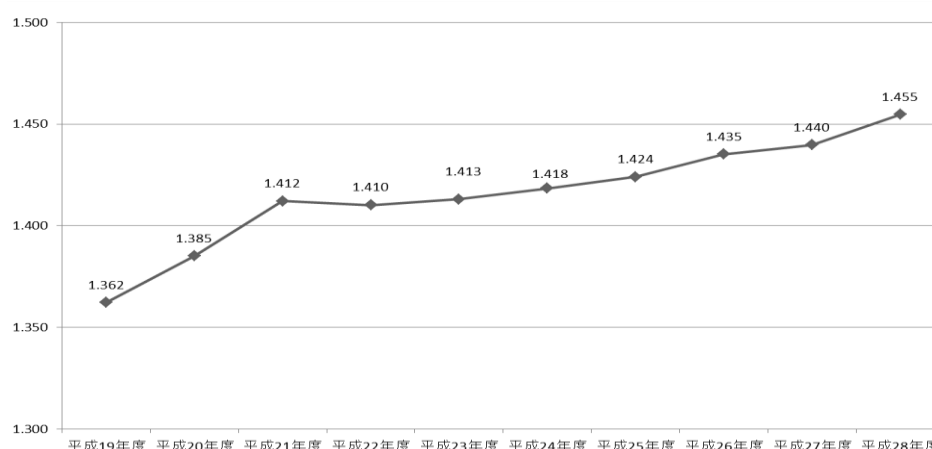
表Ⅳ－１－２ 平均標準報酬月額、平均標準賞与額、平均総報酬額の年次推移

年度	平均標準報酬月額		平均標準賞与		平均総報酬額	
	円		円	円	千円	千円
平成19年度	388,397	( 2.3%)	521,063	( 3.5%)	5,155	( 2.4%)
平成20年度	394,932	( 1.7%)	534,714	( 2.6%)	5,241	( 1.7%)
平成21年度	394,630	(-0.1%)	485,599	(-9.2%)	5,192	(-0.9%)
平成22年度	389,462	(-1.3%)	472,275	(-2.7%)	5,118	(-1.4%)
平成23年度	388,864	(-0.2%)	474,753	( 0.5%)	5,115	(-0.1%)
平成24年度	390,617	( 0.5%)	499,172	( 5.1%)	5,160	( 0.9%)
平成25年度	393,341	( 0.7%)	529,565	( 6.1%)	5,221	( 1.2%)
平成26年度	399,188	( 1.5%)	563,639	( 6.4%)	5,325	( 2.0%)
平成27年度	403,879	( 1.2%)	585,500	( 3.9%)	5,403	( 1.5%)
平成28年度	412,504	( 2.1%)	600,440	( 2.6%)	5,521	( 2.2%)

（注１）カッコ内は対前年度伸び率である。

（注２）平均標準賞与については、疾病任意継続被保険者を除いて算出している。

図Ⅳ－１－２ 船員保険の平均標準報酬月額の協会（一般）に対する比率の年次推移

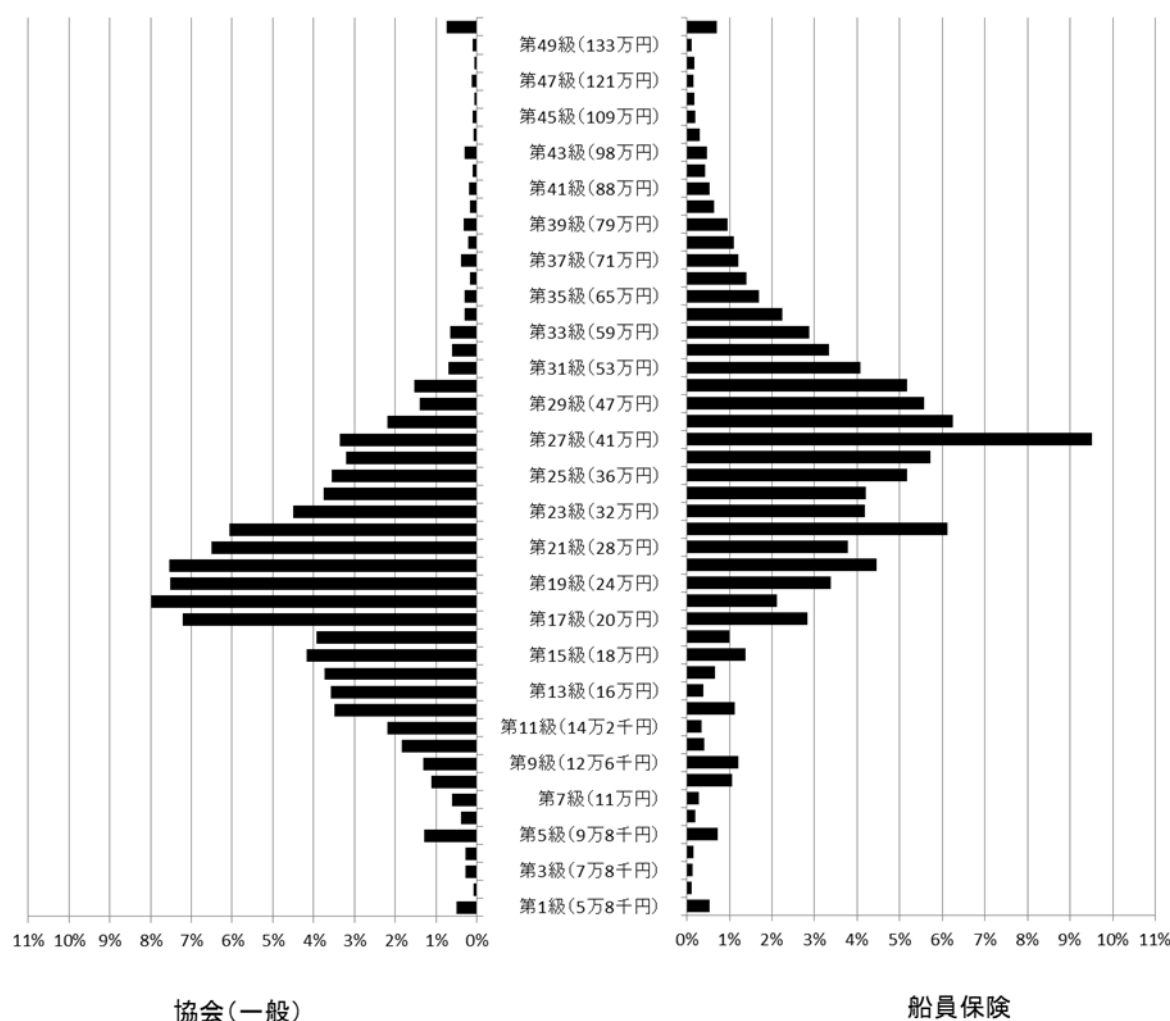


次に、平成 28 年度末の標準報酬月額分布を協会（一般）と船員保険とで比較したものが図Ⅳ－１－３である。

船員保険は協会（一般）に比べ、相対的に高い月額に多く分布している。協会（一般）は第 17 級（20 万円）から第 22 級（30 万円）にかけて特に多く分布している。一方、船員保険はピークが第 27 級（41 万円）及び第 22 級（30 万円）となっている。なお、第 27 級がピークとなっているのは、疾病任意継続被保険者の標準報酬等級の上限が 27 等級であることによるものと考えられる。

また、標準報酬等級の上限である第 50 級（139 万円）の被保険者の割合は協会（一般）が 0.74%、船員保険が 0.70%であり、上限該当被保険者の割合は協会（一般）の方が大きくなっている。

図Ⅳ－１－３ 協会（一般）及び船員保険の等級分布（平成 28 年度）



## 2. 保険給付状況

### (1) 医療費及び医療給付費

医療費、医療給付費及び実効給付率(注)の推移を示したものが表Ⅳ－２－１である(ただし、平成19年度までの老人保健に係る分は除く)。なお、平成21年12月以前については、医療費及び医療給付費に労働者災害補償保険相当の給付が含まれているため、平成22年1月以降の期間とは単純には比較ができないことに注意を要する。

医療費および医療給付費の推移については、平成21年度以降、加入者数の減少等の影響により平成23年度を除き減少したが、平成27年度以降は増加に転じた。

船員保険の平成28年度の医療費総額は246億円で、前年度より4億円、1.5%増加した。一方、医療給付費は195億円で、前年度より3億円、2.0%増加した。

実効給付率については、平成27年度に比べ、増加している。なお、平成23年度は東日本大震災後の対応として医療機関における窓口での一部負担金の免除・還付措置の影響があり上昇した。

$$(注) \text{ 実効給付率} = \frac{\text{医療給付費(保険者負担分+高額療養費+その他の保険給付のうち医療給付に充てられた額)}}{\text{医療費}} \times 100$$

表Ⅳ－２－１ 医療費、医療給付費及び実効給付率の年次推移

年 度	医療費		医療給付費		実効給付率
	億円		億円		%
平成19年度	262	( 2.2%)	210	( 2.7%)	79.93
平成20年度	263	( 0.1%)	209	(-0.5%)	79.44
平成21年度	258	(-1.8%)	204	(-2.3%)	79.08
平成22年度	242	(-6.2%)	190	(-6.9%)	78.57
平成23年度	244	( 0.8%)	194	( 2.3%)	79.68
平成24年度	243	(-0.4%)	193	(-0.8%)	79.39
平成25年度	239	(-1.5%)	189	(-2.0%)	78.96
平成26年度	238	(-0.4%)	188	(-0.3%)	79.02
平成27年度	242	( 1.7%)	192	( 1.9%)	79.12
平成28年度	246	( 1.5%)	195	( 2.0%)	79.51

(注1) カッコ内の数値は対前年度伸び率である。

(注2) 平成21年12月以前には労働者災害補償保険相当の給付が含まれている。



平成 28 年度の船員保険の被保険者、被扶養者別医療費の構成割合を示したものが表Ⅳ－２－２である。

医療費に占める診療費の割合は 8 割弱であり、これは 70 歳未満被保険者、70 歳未満被扶養者、70 歳以上加入者それぞれ同様となっているが、下船後の療養補償については、約 9 割を占めている。また、診療費の内訳をみると、70 歳未満加入者は入院よりも入院外の方が高いが、70 歳以上加入者は逆に入院外よりも入院の方が高くなっている。下船後の療養補償については、入院が 7 割以上を占めている。

その他の医療費については、70 歳未満加入者に比べ 70 歳以上加入者は入院時食事・生活療養が占める割合が高く、療養費等が占める割合が低くなっている。

表Ⅳ－２－２ 医療費の構成（平成 28 年度）

	計	70歳未満加入者			70歳以上加入者	下船後の療養補償
		被保険者	被扶養者			
	億円	億円	億円	億円	億円	億円
診療費	192.5 (78.3%)	164.1 (77.5%)	67.5 (75.9%)	96.7 (78.6%)	12.9 (76.9%)	15.5 (90.2%)
入院	84.0 (34.2%)	64.3 (30.3%)	26.5 (29.8%)	37.8 (30.7%)	6.7 (39.9%)	13.0 (75.7%)
入院外	85.1 (34.6%)	77.4 (36.5%)	30.0 (33.7%)	47.4 (38.5%)	5.4 (31.9%)	2.4 (13.7%)
歯科	23.5 (9.5%)	22.5 (10.6%)	11.0 (12.4%)	11.5 (9.3%)	0.9 (5.1%)	0.1 (0.8%)
調剤	46.6 (18.9%)	42.4 (20.0%)	19.4 (21.8%)	23.0 (18.7%)	3.5 (20.9%)	0.6 (3.8%)
入院時食事・生活療養	3.0 (1.2%)	2.3 (1.1%)	0.8 (0.9%)	1.5 (1.2%)	0.3 (1.6%)	0.4 (2.4%)
訪問看護療養	0.5 (0.2%)	0.4 (0.2%)	0.0 (0.1%)	0.4 (0.3%)	0.0 (0.2%)	0.0 (0.1%)
療養費等	3.3 (1.4%)	2.7 (1.3%)	1.1 (1.3%)	1.5 (1.2%)	0.1 (0.4%)	0.6 (3.5%)
合計	245.9 (100.0%)	211.9 (100.0%)	88.9 (100.0%)	123.0 (100.0%)	16.8 (100.0%)	17.2 (100.0%)

(注) カッコ内の数値は合計に占める構成割合である。

## (2) 高額療養費

平成 28 年度における船員保険の高額療養費の内訳は表Ⅳ－２－３のとおりである。

高額療養費は、現物給付と現金給付を合わせて 16 億円となっており、前年度に比べて 7.9%増加している。また、1 件当たり金額をみると、平均が 11 万円となっており、前年度と比べて 6.3%の増となっている。

表Ⅳ－２－３ 高額療養費の支給状況（平成 28 年度）

	合計		現物給付	現金給付計	一般分	多数該当分	世帯合算(再掲)	
							一般分	多数該当分
件数(千件)	14.4	(1.5%)	11.3	3.1	2.2	0.9	1.3	0.3
金額(百万円)	1,587	(7.9%)	1,456	131	83	47	37	21
1件当金額(円)	110,265	(6.3%)	129,143	41,996	38,439	50,151	28,755	61,680

(注) 合計のカッコ内の数値は対前年度伸び率である。

## (3) その他の現金給付

平成 28 年度における傷病手当金、出産育児一時金などのその他の現金給付の状況をまとめたものが表Ⅳ－２－４である。なお、埋葬料、家族埋葬料にはそれぞれ付加給付である埋葬料付加金、家族埋葬料付加金が含まれている。

被保険者については、傷病手当金が最も多く支給されており、総支給件数の約 97%を占めている。

被扶養者については家族出産育児一時金が大多数を占めている。

表Ⅳ－２－４ その他の現金給付の支給状況（平成 28 年度）

	職務外の給付	被保険者計					被扶養者計			職務上の給付
		被保険者計	傷病手当金	埋葬料	出産育児一時金	出産手当金	被扶養者計	家族埋葬料	家族出産育児一時金	
件数(千件)	8.1	7.0	6.8	0.1	0.01	0.02	1.1	0.1	1.1	3.6
給付費(百万円)	2,562	2,076	1,960	103	4	10	486	45	441	661
1件当たり給付費(円)	315,044	296,453	286,938	732,495	418,400	414,735	430,359	573,426	419,741	183,225

(注) 埋葬料、家族埋葬料にはそれぞれ埋葬料付加金、家族埋葬料付加金が含まれている。

## V 収支状況

### 1. 年度別収支状況

表V－1－1は船員保険の収支状況の年度別推移を示したものである。平成28年度における船員保険の単年度収入決算額は462億円、単年度支出決算額は435億円で、単年度収支差引額は27億円の黒字であった。また、積立金残高については、451億円となっている。

表V－1－1 船員保険の収支状況の推移

(単位:億円)

		平成25年度	平成26年度	平成27年度	平成28年度
収入	保険料収入	351	359	361	368
	(再掲)疾病分	288	295	297	303
	国庫補助	30	30	30	30
	その他	70	69	65	63
	計	451	458	456	462
支出	保険給付費	262	259	261	267
	(再掲)疾病給付分	196	195	199	205
	前期高齢者納付金	45	41	38	32
	後期高齢者支援金	65	64	64	63
	老人保健拠出金	0	0	0	0
	退職者給付拠出金	13	12	7	4
	介護納付金	33	34	31	31
	その他	44	36	35	37
	計	463	445	436	435
収支差引額		-12	13	21	27
積立金残高		390	403	424	451

## 2. 当年度収支状況

表V－2－1は船員保険の平成28年度の収支状況を部門別にみたものである。

疾病保険分については収入総額が335億円であり、このうち保険料が303億円と全体の90.6%を占めている。一方、支出総額は311億円であり、このうち疾病保険給付費は205億円と全体の66.0%を占めている。また、後期高齢者支援金は63億円で支出全体に占める割合が20.3%、前期高齢者納付金は32億円で支出全体に占める割合は10.2%となっている。

災害保健福祉保険分（職務上疾病・年金給付・保険福祉事業等の収支）については、収入総額が37億円であり、このうち保険料が33億円と全体の89.3%を占めている。一方、支出総額は33億円であり、このうち保険給付費は20億円と支出全体の60.4%を占めている。

介護保険分については、収入総額が33億円であり、すべて保険料収入でまかなっている。一方、支出総額は31億円であり、すべて介護納付金で占められている。

表 V－2－1 船員保険の部門別収支状況（平成 28 年度）

(1) 疾病保険分

収 入					支 出				
科 目	平成28年度	平成27年度	前年度比	構成比	科 目	平成28年度	平成27年度	前年度比	構成比
	百万円	百万円	%	%		百万円	百万円	%	%
保 険 料 収 入	30,291	29,721	1.9	90.6	疾 病 保 険 給 付 費	20,518	19,885	3.2	66.0
国 庫 補 助 金 等	2,941	2,960	-0.6	8.8	医 療 給 付 費	17,631	17,240	2.3	56.7
現 収 入 等	218	112	94.4	0.7	現 金 給 付 費	2,887	2,646	9.1	9.3
					拠 出 金	9,917	10,816	-8.3	31.9
					前 期 高 齢 者 納 付 金	3,182	3,780	-15.8	10.2
					後 期 高 齢 者 支 援 金	6,301	6,382	-1.3	20.3
					退 職 者 給 付 拠 出 金	434	654	-33.7	1.4
					老 人 保 健 拠 出 金	0	0	-21.4	0.0
					病 床 転 換 支 援 金	0	0	-	0.0
					業 務 経 理 費	90	100	-10.3	0.3
					一 般 管 理 費	427	437	-2.4	1.4
					雑 支 出 等	118	115	2.6	0.4
合 計 (A)	33,451	32,793	2.0	100.0	合 計 (B)	31,070	31,354	-0.9	100.0
					(A)－(B) 収 支 差 引 額	2,380	1,440	-	-

(2) 災害保健福祉保険分

収 入					支 出				
科 目	平成28年度	平成27年度	前年度比	構成比	科 目	平成28年度	平成27年度	前年度比	構成比
	百万円	百万円	%	%		百万円	百万円	%	%
保 険 料 収 入	3,260	3,193	2.1	89.3	保 険 給 付 費	2,008	1,948	3.1	60.4
国 庫 補 助	59	13	359.9	1.6	業 務 経 理 費	980	956	2.5	29.5
福 祉 医 療 機 構 国 庫 納 付 金 等	186	297	-37.6	5.1	一 般 管 理 費	328	306	7.2	9.9
雑 収 入 等	145	58	150.1	4.0	雑 支 出 等	10	23	-56.1	0.3
合 計 (A)	3,650	3,561	2.5	100.0	合 計 (B)	3,326	3,233	2.9	100.0
					(A)－(B) 収 支 差 引 額	324	328	-	-

(3) 介護保険分

収 入					支 出				
科 目	平成28年度	平成27年度	前年度比	構成比	科 目	平成28年度	平成27年度	前年度比	構成比
	百万円	百万円	%	%		百万円	百万円	%	%
保 険 料 収 入	3,255	3,232	0.7	100.0	介 護 納 付 金	3,111	3,137	-0.9	100.0
国 庫 補 助 等	-	0	-	-	雑 支 出	-	0	-	-
そ の 他	-	0	-	-					
合 計 (A)	3,255	3,232	0.7	100.0	合 計 (B)	3,111	3,137	-0.9	100.0
					(A)－(B) 収 支 差 引 額	144	94	-	-



# 統 計 表

## (事 業 年 報)

(注) 統計表において、合計項目の数値が各構成項目の合計値と一致しない場合があるが、これは、特に注記等のない限り、四捨五入によるものである。

# 第 1 - 1 表 健康保険 総括表

## 1. 適用状況（年度平均）

事業所数			前期高齢者（再掲）				未就学児（再掲）
			70歳以上				
			現役並み所得者		一般		
2,041,300	計	38,390,131	2,163,595	538,461	163,705	374,756	
被保険者数	男	24,337,653	1,612,530	404,642	134,152	270,490	
	女	14,052,478	551,065	133,818	29,553	104,265	
被扶養者数	計	28,657,075	1,320,952	431,317	26,250	405,068	4,904,026
	男	9,638,342	147,719	62,655	233	62,422	2,514,730
	女	19,018,733	1,173,233	368,663	26,017	342,646	2,389,296

平均標準報酬月額			平均標準賞与額		
計	男	女	計	男	女
319,930	365,859	240,413	714,420	870,903	448,342

## 2. 保険給付状況

						保 険 給 付			医療費（千円）
						件 数	日数（日）	給付費（千円）	
総 計						803,008,264	—	9,426,402,062	11,083,209,909
法 医 療 養 の 給 付 又 は 家 族 療 養 費（現物給付）	給 付	給 付	計	計	計	771,170,475	—	8,390,928,895	10,908,867,328
						393,876,126	—	4,420,292,591	5,816,134,943
						269,768,489	421,426,766	3,546,140,495	4,591,090,276
						2,950,877	25,889,074	1,279,959,266	1,474,342,038
						208,393,175	287,785,213	1,747,855,939	2,378,869,944
						58,424,437	107,752,479	518,325,290	737,878,294
						124,056,729	◎ 145,756,214	853,130,784	1,182,356,694
						2,694,252	○ 58,356,970	18,241,137	38,807,711
						50,908	338,684	2,780,175	3,880,261
						352,933,819	—	3,504,564,400	4,545,678,112
						235,754,952	379,184,285	2,828,606,030	3,612,965,267
						2,824,033	27,357,092	1,079,500,313	1,253,783,095
						188,487,469	279,291,334	1,405,733,943	1,879,010,517
						44,443,450	72,535,859	343,371,774	480,171,654
						59,261,566	97,167,774	711,882,379	854,544,156
						814,466	5,310,887	297,143,532	336,826,439
						51,681,239	82,826,326	365,638,187	456,439,080
						6,765,861	9,030,561	49,100,661	61,278,636
						116,901,220	◎ 150,969,613	642,831,667	873,281,794
						35,534,450	◎ 52,054,607	143,043,517	178,507,691
						2,420,194	○ 62,011,978	19,266,745	40,461,872
						613,196	○ 9,315,575	2,758,694	5,989,189
						277,647	1,652,845	13,859,958	18,969,178
						63,109	375,859	3,739,496	6,940,075
						24,360,530	—	466,071,904	547,054,274
						4,822,939	—	84,463,957	107,032,072
						3,208,014	5,687,671	68,204,262	84,281,999
						61,567	636,286	32,717,801	36,659,122
						2,577,667	3,989,322	30,598,203	40,682,801
						568,780	1,062,063	4,888,258	6,940,075
						1,612,269	◎ 1,930,628	15,600,279	21,499,204
						58,690	○ 1,501,041	484,689	1,019,004
						2,656	20,069	174,727	231,866
						19,537,591	—	381,607,947	440,022,202
						12,768,762	24,637,120	306,107,741	345,992,986
						268,458	3,443,675	148,090,050	158,158,105
						10,538,336	17,323,831	136,298,385	161,027,535
						1,961,968	3,869,614	21,719,306	26,807,346
						6,756,358	◎ 8,258,445	71,696,791	87,097,866
						256,563	○ 8,616,799	2,832,835	5,839,886
						12,471	96,317	970,580	1,091,464
						75,102,175	—	1,257,579,571	1,561,645,578
						49,716,894	89,118,689	1,014,667,611	1,231,467,207
						891,928	10,483,445	477,502,172	529,685,473
						40,212,957	62,054,240	455,537,030	589,755,036
						8,612,009	16,581,004	81,628,409	112,026,698
						25,348,665	◎ 30,344,890	232,059,452	309,670,834
						850,110	○ 25,661,078	8,403,979	17,362,643
						36,616	279,058	2,448,528	3,144,894



							保 險 給 付			医 療 費 (千円)
							件 数	日数 (日)	給付費 (千円)	
法 医 現 療 金 給 給 付 付 給 付	被 保 険 者	計					26,152,368	-----	167,339,496	174,342,580
		計					16,612,861	-----	100,650,236	105,862,633
		入院時食事・生活療養費 (差額支給分)					1,271	○ 33,220	7,927	-----
		療 養 費					16,193,790	-----	74,195,136	105,844,544
		移 送 費					229	-----	18,089	18,089
		計					417,571	-----	26,429,084	-----
		高額療養費	一 般 分	入 院	232,001	-----	18,900,655	-----	-----	
				そ の 他	54,428	-----	1,501,498	-----	-----	
		多数該当	入 院	入 院	46,484	-----	2,506,324	-----	-----	
				そ の 他	84,658	-----	3,520,606	-----	-----	
		前期高齢者 (再掲)	一 般 分	入 院	23,899	-----	2,273,822	-----	-----	
				そ の 他	9,938	-----	210,861	-----	-----	
		多数該当	入 院	入 院	8,893	-----	417,692	-----	-----	
				そ の 他	10,297	-----	370,544	-----	-----	
		70歳以上現役並み所得者 (再掲)	一 般 分	入 院	46	-----	895	-----	-----	
				そ の 他	922	-----	8,549	-----	-----	
		多数該当	入 院	入 院	489	-----	19,655	-----	-----	
				そ の 他	224	-----	6,201	-----	-----	
		70歳以上一般 (再掲)	一 般 分	入 院	2,956	-----	10,952	-----	-----	
				入 院	0	-----	0	-----	-----	
		被 扶 養 者	計					9,539,507	-----	66,689,260
	入院時食事・生活療養費 (差額支給分)					943	○ 35,879	8,931	-----	
	療 養 費					9,259,701	-----	49,056,139	68,462,564	
	家 族 移 送 費					274	-----	17,383	17,383	
	計					278,589	-----	17,606,807	-----	
	高額療養費		一 般 分	入 院	152,191	-----	11,467,806	-----	-----	
				そ の 他	30,615	-----	816,577	-----	-----	
	多数該当		入 院	入 院	46,469	-----	3,265,066	-----	-----	
				そ の 他	49,314	-----	2,057,358	-----	-----	
	前期高齢者 (再掲)		一 般 分	入 院	9,387	-----	819,564	-----	-----	
				そ の 他	8,039	-----	88,698	-----	-----	
	多数該当		入 院	入 院	7,342	-----	413,807	-----	-----	
				そ の 他	5,648	-----	175,305	-----	-----	
	70歳以上現役並み所得者 (再掲)		一 般 分	入 院	9	-----	224	-----	-----	
				そ の 他	120	-----	676	-----	-----	
	多数該当		入 院	入 院	29	-----	1,131	-----	-----	
				そ の 他	219	-----	4,633	-----	-----	
	70歳以上一般 (再掲)		一 般 分	入 院	4,514	-----	16,594	-----	-----	
				入 院	0	-----	0	-----	-----	
	未就学児 (再掲)		一 般 分	入 院	31,008	-----	2,088,838	-----	-----	
				そ の 他	587	-----	15,126	-----	-----	
	多数該当	入 院	入 院	2,225	-----	281,044	-----	-----		
			そ の 他	1,124	-----	28,560	-----	-----		
その他の現金給付	被 保 険 者	計					2,826,691	-----	756,750,651	-----
		計					2,389,243	-----	579,158,254	-----
		傷 病 手 当 金					1,715,353	53,761,237	320,827,239	-----
		埋 葬 料					38,378	-----	1,915,368	-----
		出 産 育 児 一 時 金					313,530	-----	131,847,080	-----
	被 扶 養 者	出 産 手 当 金					321,982	23,502,605	124,568,567	-----
		計					437,448	-----	177,592,397	-----
		家 族 埋 葬 料					23,827	-----	1,191,350	-----
		家 族 出 産 育 児 一 時 金					413,621	-----	176,401,047	-----
		世 帯 合 算 高 額 療 養 費					484,677	-----	14,932,018	-----
付 加 給 付 計	高 額 介 護 合 算 療 養 費					249,361	-----	11,110,104	-----	
	一 般 分					60	-----	1,825	-----	
	多数該当					60	-----	1,825	-----	
付 加 給 付 計						被 保 険 者	1,348,864	-----	55,317,208	
						被 扶 養 者	667,909	-----	25,765,336	
合 算 高 額 療 養 費 付 加 金							107,859	-----	4,256,529	

- (注) 1. 平均標準報酬月額及び平均標準賞与額に法第3条第2項被保険者は含まれていない。  
2. 平均標準報酬月額及び平均標準賞与額は被保険者1人当たりの平均である。  
3. 療養の給付又は家族療養費 (現物給付) については当該年度診療分を、その他は当該年度決定分を表す。  
4. ◎印は処方箋枚数、○は食事回数である。  
5. 入院時食事・生活療養費 (差額支給分除く) の件数は診療費の再掲であり、件数の合計には含まれていない。  
6. 療養費には法第3条第2項被保険者の特別療養費が含まれている。

第 1 - 2 表 全国健康保険協会管掌健康保険（一般被保険者） 総括表

1. 適用状況（年度平均）

事業所数				前期高齢者（再掲）			未就学児（再掲）
				70歳以上			
				現役並み所得者		一般	
1,936,246							
被保険者数	計	22,193,760	1,609,990	394,494	110,046	284,448	
	男	13,487,711	1,153,624	281,315	85,690	195,625	
	女	8,706,049	456,366	113,180	24,356	88,824	
被扶養者数	計	15,523,871	943,630	311,403	15,167	296,236	2,603,812
	男	5,310,390	122,111	50,556	177	50,380	1,334,600
	女	10,213,481	821,519	260,846	14,990	245,857	1,269,212

平均標準報酬月額			平均標準賞与額		
計	男	女	計	男	女
283,550	321,641	224,540	428,926	478,016	353,652

2. 保険給付状況

						保 険 給 付			医療費（千円）
						件 数	日数（日）	給付費（千円）	
総 計						452,470,278	—	5,526,603,079	6,564,408,835
法 医 療 養 の 給 付 又 は 家 族 療 養 費（現物給付）	給 付	給 付	計	計	計	433,996,907	—	5,002,198,951	6,451,568,630
						229,133,862	—	2,671,803,097	3,492,520,420
						156,742,605	248,862,544	2,147,821,298	2,760,097,655
						1,816,553	16,481,588	808,045,384	920,509,960
						121,447,191	169,364,304	1,036,521,254	1,408,090,897
						33,478,861	63,016,652	303,254,659	431,496,797
						72,359,551	◎ 85,315,289	510,418,894	705,013,079
						1,667,996	○ 37,422,604	11,777,623	24,932,654
						31,706	214,821	1,785,282	2,477,032
						187,247,307	—	1,986,886,088	2,556,534,083
						125,242,810	205,625,432	1,611,238,586	2,038,515,133
						1,653,051	16,965,920	647,255,511	744,413,804
						100,465,087	149,932,176	780,595,749	1,037,827,702
						23,124,672	38,727,336	183,387,325	256,273,628
						31,209,435	51,776,417	382,662,790	459,209,597
						451,752	2,938,117	161,722,119	183,425,145
						27,298,355	44,001,235	194,991,958	243,411,158
						3,459,328	4,837,065	25,948,713	32,373,295
						61,846,606	◎ 79,980,111	355,269,526	481,308,724
						18,553,860	◎ 27,451,475	75,454,281	94,106,532
						1,428,275	○ 39,215,833	12,313,147	25,650,423
						339,126	○ 5,123,975	1,516,827	3,295,135
						157,891	970,216	8,064,830	11,059,802
						31,653	192,622	1,910,277	2,384,674
						17,615,738	—	343,509,766	402,514,127
						3,217,309	—	57,753,160	73,160,322
						2,136,795	3,827,308	46,497,075	57,434,365
						42,132	436,902	22,393,148	25,084,072
						1,726,293	2,693,569	20,883,054	27,773,738
						368,370	696,837	3,220,873	4,576,555
						1,078,818	◎ 1,301,123	10,807,668	14,872,973
						40,155	○ 1,033,815	334,952	703,236
						1,696	12,968	113,465	149,748
						14,398,429	—	285,756,607	329,353,805
						9,415,547	18,268,908	229,481,392	259,278,658
						203,064	2,612,337	112,041,022	119,638,881
						7,802,119	12,840,364	101,526,977	120,012,150
						1,410,364	2,816,207	15,913,393	19,627,627
						4,974,066	◎ 6,096,247	53,394,799	64,825,581
						194,071	○ 6,546,513	2,156,654	4,439,805
						8,816	71,049	723,762	809,761
						54,476,686	—	931,417,230	1,153,263,851
						36,040,545	65,105,165	752,278,386	910,017,055
						667,996	7,928,225	358,812,879	396,625,311
						29,290,983	45,316,421	334,614,581	432,703,006
						6,081,566	11,860,519	58,850,926	80,688,737
						18,410,454	◎ 22,113,413	170,988,848	227,825,637
						636,598	○ 19,443,851	6,386,872	13,168,996
						25,687	199,611	1,763,124	2,252,163

							保 險 給 付			医療費（千円）		
							件 数	日数（日）	給付費（千円）			
法 医 療 定 給 付	現金給付	給 付	被保険者	計			16,338,588	-----	97,983,889	112,840,206		
				計			10,882,662	-----	61,068,895	72,479,183		
				入院時食事・生活療養費（差額支給分）			1,057	○ 26,518	7,378	-----		
				療 養 費			10,730,016	-----	50,813,792	72,474,841		
				移 送 費			88	-----	4,342	4,342		
				高額療養費	計		151,501	-----	10,243,383	-----		
					一 般 分	入 院	110,186	-----	8,357,332	-----		
						そ の 他	10,850	-----	551,190	-----		
					多数該当	入 院	19,802	-----	894,652	-----		
						そ の 他	10,663	-----	440,210	-----		
					前期高齢者（再掲）	一 般 分	入 院	14,439	-----	1,275,864	-----	
			そ の 他			2,010	-----	93,942	-----			
			多数該当		入 院	4,489	-----	169,149	-----			
					そ の 他	1,719	-----	60,687	-----			
			70歳以上現役並み所得者（再掲）		一 般 分	入 院	0	-----	0	-----		
				そ の 他	45	-----	428	-----				
			多数該当	入 院	202	-----	8,191	-----				
				そ の 他	169	-----	5,562	-----				
			70歳以上一般（再掲）	一 般 分	入 院	68	-----	330	-----			
				多 数 該 当 分	入 院	0	-----	0	-----			
			被扶養者	計			5,455,926	-----	36,914,994	40,361,022		
				入院時食事・生活療養費（差額支給分）			791	○ 30,773	8,245	-----		
				療 養 費			5,340,392	-----	28,922,493	40,353,186		
				家 族 移 送 費			116	-----	7,837	7,837		
				高額療養費	計		114,627	-----	7,976,420	-----		
					一 般 分	入 院	77,516	-----	5,567,491	-----		
						そ の 他	5,578	-----	324,890	-----		
					多数該当	入 院	23,543	-----	1,668,401	-----		
						そ の 他	7,990	-----	415,638	-----		
					前期高齢者（再掲）	一 般 分	入 院	5,656	-----	463,150	-----	
						そ の 他	726	-----	26,509	-----		
					多数該当	入 院	4,279	-----	227,692	-----		
						そ の 他	731	-----	23,049	-----		
					70歳以上現役並み所得者（再掲）	一 般 分	入 院	2	-----	77	-----	
				そ の 他		1	-----	10	-----			
				多数該当	入 院	8	-----	350	-----			
					70歳以上一般（再掲）	一 般 分	入 院	103	-----	2,039	-----	
				そ の 他		48	-----	183	-----			
				多数該当	入 院	0	-----	0	-----			
					未就学児（再掲）	一 般 分	入 院	18,572	-----	1,176,808	-----	
				そ の 他		273	-----	5,145	-----			
				入 院		1,296	-----	163,074	-----			
				多 数 該 当 分	そ の 他	418	-----	16,111	-----			
				その他の現金給付	計			1,673,805	-----	410,425,610	-----	
					被保険者	計			1,439,442	-----	317,658,850	-----
			傷 病 手 当 金			1,053,303	33,145,535	179,820,408	-----			
			埋 葬 料			23,161	-----	1,156,341	-----			
			出 産 育 児 一 時 金			167,215	-----	70,194,600	-----			
			出 産 手 当 金			195,763	13,433,277	66,487,501	-----			
			被扶養者	計			234,363	-----	92,766,760	-----		
				家 族 埋 葬 料			15,208	-----	760,400	-----		
				家 族 出 産 育 児 一 時 金			219,155	-----	92,006,360	-----		
			世帯合算高額療養費					一 般 分	274,488	-----	8,649,582	-----
								多 数 該 当 分	186,454	-----	7,343,733	-----
			高額介護合算療養費						36	-----	1,315	-----

- （注） 1. 平均標準報酬月額及び平均標準賞与額は被保険者1人当たりの平均である。
2. 療養の給付又は家族療養費（現物給付）については当該年度診療分を、その他は当該年度決定分を表す。
3. ◎印は処方箋枚数、○は食事回数である。
4. 入院時食事・生活療養費（差額支給分除く）の件数は診療費の再掲であり、件数の合計には含まれていない。

第 1－3 表 全国健康保険協会管掌健康保険（法第 3 条第 2 項被保険者） 総括表

1. 適用状況（年度平均）

印紙購入通帳数 （事業所数）			前期高齢者（再掲）		
				70歳以上	
	726				
有効手帳所有者 数 （被保険者数）	計	12,833	3,086	1,375	未就学児（再掲）
	男	11,295	2,465	1,036	
	女	1,538	621	339	
被扶養者数	計	6,423	791	346	706
	男	1,939	90	60	351
	女	4,484	701	286	355

平均賃金日額	平均標準賞与額	就労延人員
14,044	7,603	163,693

2. 保険給付状況

					保 険 給 付			医療費（千円）			
					件 数	日数（日）	給付費（千円）				
総 計					122,671	----	1,641,494	1,924,320			
法 医 定 療 給 給 付 付	療 養 の 給 付 又 は 家 族 療 養 費（現物給付）	被 保 険 者 （70歳未満）	計	116,318	----	1,453,509	1,875,712				
				65,524	----	840,623	1,098,076				
			診 療 費	計	42,356	71,606	649,624	833,126			
				入 院	505	4,836	253,875	289,971			
				入 院 外	32,649	48,054	303,451	411,462			
				歯 科	9,202	18,716	92,299	131,694			
			薬 剤 支 給	21,875	◎ 25,805	172,571	237,266				
			入院時食事・生活療養費（差額支給分除く）	476	○ 10,639	3,509	7,169				
			訪 問 看 護 療 養 費	3	7	106	151				
			特 別 療 養 費	1,290	2,091	14,813	20,364				
			計	44,982	-----	508,937	657,199				
			診 療 費	計	28,688	48,553	404,553	509,215			
				入 院	356	3,680	158,673	180,799			
				入 院 外	22,680	34,687	197,629	260,700			
				歯 科	5,652	10,186	48,251	67,717			
				未就学児 （再掲）	計	6,426	10,704	86,923	102,089		
					入 院	75	624	42,067	46,101		
					入 院 外	5,554	8,927	38,531	48,109		
		歯 科			797	1,153	6,325	7,878			
		薬剤支給	計	15,471	◎ 19,830	94,479	128,285				
			未就学児（再掲）	4,197	◎ 6,057	15,664	19,549				
		入院時食事・生活療養費（差額支給分除く）	計	311	○ 8,644	2,780	5,732				
			未就学児（再掲）	59	○ 1,104	318	709				
		家族訪問看護療養費	計	48	225	1,989	2,658				
			未就学児（再掲）	11	81	816	1,020				
		70歳以上	被 保 険 者 被 扶 養 者 計	特 別 療 養 費	775	1,153	5,136	11,310			
					計	5,812	-----	103,949	120,437		
				診 療 費	計	3,690	7,358	83,720	94,828		
					入 院	77	742	40,686	43,321		
					入 院 外	3,093	5,583	36,439	43,420		
					歯 科	520	1,033	6,595	8,087		
				薬 剤 支 給	2,069	◎ 2,505	19,283	23,933			
				入院時食事・生活療養費（差額支給分除く）	75	○ 1,838	587	1,225			
				（家族）訪 問 看 護 療 養 費	0	0	0	0			
				特 別 療 養 費	53	77	359	450			
				前 期 高 齢 者 （再掲）	被 保 険 者 被 扶 養 者 計	計	22,834	-----	366,414	457,939	
							14,463	26,176	291,733	354,847	
						診 療 費（再掲）	262	2,749	141,969	158,289	
							入 院 外	11,847	18,702	125,317	162,995
							歯 科	2,354	4,725	24,447	33,562
							薬 剤 支 給	8,125	◎ 9,743	68,011	92,800
						入院時食事・生活療養費（差額支給分除く）	251	○ 6,360	2,114	4,291	
		（家族）訪 問 看 護 療 養 費	1			1	14	20			
		特 別 療 養 費	245			473	4,543	5,981			

							保 険 給 付			医療費（千円）
							件 数	日数（日）	給付費（千円）	
法 医 現 療 金 給 給 付 付 給	被保険者	計					5,615	-----	38,836	48,609
		計					4,028	-----	27,064	34,817
		入院時食事・生活療養費（差額支給分）					0	○	0	0
		療 養 費					3,868	-----	23,848	33,613
		移 送 費					0	-----	0	0
		特 別 療 養 費					117	-----	854	1,204
		計					43	-----	2,361	-----
		高額療養費		一 般 分	入 院	36	-----	2,202	-----	
					そ の 他	5	-----	130	-----	
				多数該当	入 院	0	-----	0	-----	
					そ の 他	2	-----	28	-----	
		前期高齢者 （再掲）		一 般 分	入 院	13	-----	692	-----	
					そ の 他	1	-----	54	-----	
				多数該当	入 院	0	-----	0	-----	
					そ の 他	0	-----	0	-----	
		70歳以上一般 （再掲）		一 般 分	入 院	0	-----	0	-----	
					そ の 他	0	-----	0	-----	
				多数該当	入 院	0	-----	0	-----	
					入 院	0	-----	0	-----	
	計					1,587	-----	11,772	13,792	
	入院時食事・生活療養費（差額支給分）					2	○	12	8	
	療 養 費					1,523	-----	9,561	13,379	
	家 族 移 送 費					0	-----	0	0	
	特 別 療 養 費					44	-----	295	412	
	計					18	-----	1,908	-----	
	高額療養費		一 般 分	入 院	16	-----	1,891	-----		
				そ の 他	0	-----	0	-----		
			多数該当	入 院	1	-----	7	-----		
				そ の 他	1	-----	10	-----		
	前期高齢者 （再掲）		一 般 分	入 院	3	-----	507	-----		
				そ の 他	0	-----	0	-----		
			多数該当	入 院	1	-----	7	-----		
				そ の 他	0	-----	0	-----		
	70歳以上一般 （再掲）		一 般 分	入 院	0	-----	0	-----		
				そ の 他	0	-----	0	-----		
			多数該当	入 院	0	-----	0	-----		
				入 院	0	-----	0	-----		
未就学児 （再掲）		一 般 分	入 院	1	-----	29	-----			
			そ の 他	0	-----	0	-----			
		多数該当	入 院	0	-----	0	-----			
			そ の 他	0	-----	0	-----			
計					663	-----	146,293	-----		
計					587	-----	117,767	-----		
傷 病 手 当 金					581	15,892	117,097	-----		
埋 葬 料					5	-----	250	-----		
出 産 育 児 一 時 金					1	-----	420	-----		
出 産 手 当 金					0	0	0	-----		
計					76	-----	28,526	-----		
家 族 埋 葬 料					9	-----	450	-----		
家 族 出 産 育 児 一 時 金					67	-----	28,076	-----		
世 帯 合 算 高 額 療 養 費			一 般 分	35	-----	1,463	-----			
			多数該当	40	-----	1,393	-----			
高 額 介 護 合 算 療 養 費				0	-----	0	-----			

- （注） 1. 平均賃金日額は標準賃金日額総計を就労延人員で除したものであり、平均標準賃与額は標準賃与額総計を有効手帳所有者数で除したものである。
2. 療養の給付又は家族療養費については当該年度診療分を、その他は当該年度決定分を表す。
3. ◎印は処方箋枚数、○は食事回数である。
4. 入院時食事・生活療養費（差額支給分除く）の件数は診療費の再掲であり、件数の合計には含まれていない。

# 第 1－4 表 組保管掌健康保険 総括表

## 1. 適用状況（年度平均）

	組合計	単一組合	総合組合	特定組合（再掲）		
組合数	1,400	1,144	256	65		
事業所数	105,054	20,200	84,854	6,849		

		前期高齢者（再掲）					未就学児（再掲）
		70歳以上					
		現役並み所得者		一般			
被保険者数	計	16,183,538	550,519	142,591	53,659	88,932	2,299,508
	男	10,838,647	456,440	122,292	48,462	73,830	
	女	5,344,891	94,078	20,299	5,197	15,102	
被扶養者数	計	13,126,782	376,531	119,568	11,083	108,485	1,179,779
	男	4,326,013	25,519	12,038	56	11,982	
	女	8,800,768	351,013	107,531	11,027	96,503	

平均標準報酬月額			平均標準賞与額		
計	男	女	計	男	女
369,820	420,954	266,130	1,112,743	1,370,778	603,423

## 2. 保険給付状況

					保 險 給 付			医療費（千円）
					件 数	日数（日）	給付費（千円）	
総 計					350,415,315	—	3,898,157,489	4,516,876,753
法 医 療 養 の 給 付 又 は 家 族 療 養 費（現物給付）	定 療	給 給	付 付	計	337,059,368	—	3,387,296,744	4,455,455,111
				被保険者（70歳未満）	164,678,030	—	1,747,663,685	2,322,536,811
				診療費	112,983,528	172,492,616	1,397,669,573	1,830,159,495
				入 院 院	1,133,819	9,402,650	471,660,007	553,542,107
				入 院 外	86,913,335	118,372,855	711,031,234	970,367,585
				歯 科	24,936,374	44,717,111	214,978,333	306,249,803
				薬 剤 支 給	51,675,303	◎ 60,415,120	342,539,319	477,106,350
				入院時食事・生活療養費（差額支給除く）	1,025,780	○ 20,923,727	6,460,005	13,867,888
				訪 問 看 護 療 養 費	19,199	123,856	994,788	1,403,078
				計	165,642,305	—	1,517,174,512	1,988,498,140
				被扶養者（70歳未満）	110,483,454	173,510,300	1,216,962,891	1,573,940,919
				診療費	1,170,626	10,387,492	432,086,129	509,188,493
				入 院 院	87,999,702	129,324,471	624,940,565	840,922,116
				入 院 外	21,313,126	33,798,337	159,936,198	223,830,310
				歯 科	28,045,705	45,380,653	329,132,666	395,232,470
				未就学児（再掲）	362,639	2,372,146	135,379,346	153,355,194
				入 院 院	24,377,330	38,816,164	170,607,698	212,979,813
				入 院 外	3,305,736	4,192,343	23,145,622	28,897,463
				歯 科	55,039,143	◎ 70,969,672	287,467,662	391,844,786
				薬剤支給	16,976,393	◎ 24,597,075	67,573,572	84,381,609
				入院時食事・生活療養費（差額支給除く）	991,608	○ 22,787,501	6,950,818	14,805,717
				計	274,011	○ 4,190,496	1,241,549	2,693,345
				未就学児（再掲）	119,708	682,404	5,793,140	7,906,718
				家族訪問看護療養費	31,445	183,156	1,828,403	2,284,596
				計	6,739,033	—	122,458,547	144,420,160
				70歳以上	1,605,630	—	26,710,798	33,871,750
				現役並み所得者	1,071,219	1,860,363	21,707,188	26,847,633
				診療費	19,435	199,384	10,324,652	11,575,050
				入 院 院	851,374	1,295,753	9,715,150	12,909,063
				入 院 外	200,410	365,226	1,667,386	2,363,521
				歯 科	533,451	◎ 629,505	4,792,610	6,626,230
				薬 剤 支 給	18,535	○ 467,226	149,737	315,768
				入院時食事・生活療養費（差額支給除く）	960	7,101	61,262	82,119
				(家族) 訪 問 看 護 療 養 費	5,133,403	—	95,747,750	110,548,409
				計	3,349,525	6,360,854	76,542,630	86,619,500
				診療費	65,317	830,596	36,008,342	38,475,903
				入 院 院	2,733,124	4,477,884	34,734,970	40,971,965
				入 院 外	551,084	1,052,374	5,799,318	7,171,632
				歯 科	1,780,223	◎ 2,159,693	18,282,709	22,248,352
				薬 剤 支 給	62,417	○ 2,068,448	675,593	1,398,855
				入院時食事・生活療養費（差額支給除く）	3,655	25,268	246,818	281,703
				(家族) 訪 問 看 護 療 養 費	20,602,900	—	325,800,469	407,929,768
				計	13,661,886	23,987,348	262,097,492	321,095,305
				前期高齢者（再掲）	223,670	2,552,471	118,547,324	132,901,873
				診療費（再掲）	10,910,127	16,719,117	120,797,133	156,889,034
				入 院 院	2,528,089	4,715,760	22,753,036	31,304,399
				入 院 外	6,930,086	◎ 8,221,734	61,002,594	81,752,398
				歯 科	213,261	○ 6,210,867	2,014,993	4,189,355
				薬 剤 支 給	10,928	79,446	685,390	892,711
				入院時食事・生活療養費（差額支給除く）				
				(家族) 訪 問 看 護 療 養 費				

						保 險 給 付			医 療 費 (千円)		
						件 数	日 数 (日)	給 付 費 (千円)			
法 医 療 定 給 付	現 金 給 付	被 保 険 者	計			9,806,047	-----	69,296,463	61,421,642		
			計			5,724,839	-----	39,539,178	33,327,910		
			入院時食事・生活療養費 (差額支給分)			214	○ 6,702	550	-----		
			療 養 費			5,458,457	-----	23,341,541	33,314,162		
			移 送 費			141	-----	13,747	13,747		
			高額療養費	計			266,027	-----	16,183,340	-----	
				一 般 分	入 院	121,779	-----	10,541,121	-----		
					そ の 他	43,573	-----	950,178	-----		
				多数該当分	入 院	26,682	-----	1,611,672	-----		
					そ の 他	73,993	-----	3,080,368	-----		
				前期高齢者 (再掲)	一 般 分	入 院	9,447	-----	997,266	-----	
					そ の 他	7,927	-----	116,866	-----		
				多数該当分	入 院	4,404	-----	248,543	-----		
					そ の 他	8,578	-----	309,856	-----		
				70歳以上現役並み所得者 (再掲)	一 般 分	入 院	46	-----	895	-----	
					そ の 他	877	-----	8,121	-----		
				多数該当分	入 院	287	-----	11,464	-----		
					そ の 他	55	-----	639	-----		
			70歳以上一般 (再掲)	一 般 分	入 院	2,888	-----	10,622	-----		
				そ の 他	0	-----	0	-----			
			被扶養者	計			4,081,208	-----	29,757,285	28,093,732	
				入院時食事・生活療養費 (差額支給分)			150	○ 5,094	678	-----	
				療 養 費			3,916,956	-----	20,118,581	28,084,186	
				家 族 移 送 費			158	-----	9,546	9,546	
				高額療養費	計			163,944	-----	9,628,480	-----
					一 般 分	入 院	74,659	-----	5,898,424	-----	
						そ の 他	25,037	-----	491,688	-----	
					多数該当分	入 院	22,925	-----	1,596,658	-----	
				そ の 他		41,323	-----	1,641,710	-----		
				前期高齢者 (再掲)	一 般 分	入 院	3,728	-----	355,907	-----	
					そ の 他	7,313	-----	62,189	-----		
				多数該当分	入 院	3,062	-----	186,108	-----		
					そ の 他	4,917	-----	152,256	-----		
				70歳以上現役並み所得者 (再掲)	一 般 分	入 院	7	-----	146	-----	
					そ の 他	119	-----	666	-----		
				多数該当分	入 院	21	-----	782	-----		
					そ の 他	116	-----	2,594	-----		
				70歳以上一般 (再掲)	一 般 分	入 院	4,466	-----	16,411	-----	
					入 院	0	-----	0	-----		
			未就学児 (再掲)	一 般 分	入 院	12,435	-----	912,001	-----		
				そ の 他	314	-----	9,980	-----			
			多数該当分	入 院	929	-----	117,970	-----			
				そ の 他	706	-----	12,449	-----			
その他の現金給付	被保険者	計			1,152,223	-----	346,178,748	-----			
		計			949,214	-----	261,381,637	-----			
		傷 病 手 当 金			661,469	20,599,810	140,889,734	-----			
		埋 葬 料			15,212	-----	758,777	-----			
		出 産 育 児 一 時 金			146,314	-----	61,652,060	-----			
	被扶養者	出 産 手 当 金			126,219	10,069,328	58,081,067	-----			
		計			203,009	-----	84,797,111	-----			
		家 族 埋 葬 料			8,610	-----	430,500	-----			
		家 族 出 産 育 児 一 時 金			194,399	-----	84,366,611	-----			
		世帯合算高額療養費	一 般 分	210,154	-----	6,280,973	-----				
			多数該当分	62,867	-----	3,764,979	-----				
高 額 介 護 合 算 療 養 費			24	-----	511	-----					
付 加 給 付 計				被保険者	1,348,864	-----	55,317,208	-----			
				被扶養者	667,909	-----	25,765,336	-----			
合 算 高 額 療 養 費 付 加 金				107,859	-----	4,256,529	-----				

- (注) 1. 平均標準報酬月額及び平均標準賞与額は被保険者1人当たりの平均である。
2. 療養の給付又は家族療養費 (現物給付) については当該年度診療分を、その他は当該年度決定分を表す。
3. ◎印は処方箋枚数、○は食事回数である。
4. 入院時食事・生活療養費 (差額支給分除く) の件数は診療費の再掲であり、件数の合計には含まれていない。

## 第 1－5 表 船員保険 総括表

### 1. 適用状況（年度平均）

船舶所有者数				前期高齢者（再掲）				未就学児（再掲）
				70歳以上				
				現役並み所得者		一般		
5,633								
被保険者数	計	58,501	6,723	1,754	711	1,044		
	男	57,573	6,682	1,732	710	1,022		
	女	928	41	22	1	21		
被扶養者数	計	64,530	5,054	1,486	101	1,385	9,106	
	男	18,103	386	191	1	190	4,642	
	女	46,428	4,668	1,295	100	1,194	4,465	

平均標準報酬月額			平均標準賞与額
計	男	女	計
412,504	414,516	287,693	600,440

### 2. 保険給付状況

						保 険 給 付			医療費（千円）
						件 数	日数（日）	給付費（千円）	
総 計						1,432,154	—	22,772,796	24,588,142
法 医 定 療 給 給 付 付	給 給 付 付	療 養 の 給 付 又 は 家 族 療 養 費（現物給付）	計	計	計	1,378,534	—	19,222,899	24,315,148
						471,700	—	6,675,426	8,775,253
						315,477	527,107	5,234,667	6,745,697
						5,303	57,351	2,297,739	2,649,465
						242,930	329,840	2,166,689	2,997,053
						67,244	139,916	770,240	1,099,180
						151,483	◎ 173,143	1,398,211	1,940,430
						4,673	○ 125,991	39,202	84,365
						67	453	3,346	4,760
						813,837	—	9,399,603	12,149,387
						535,253	908,186	7,625,325	9,666,790
						8,337	91,958	3,245,081	3,778,540
						429,971	641,652	3,561,347	4,738,854
						96,945	174,576	818,896	1,149,397
						103,949	173,906	1,333,578	1,596,487
						1,718	11,441	602,415	682,636
						89,788	143,635	635,584	794,483
						12,443	18,830	95,579	119,368
						270,654	◎ 344,060	1,678,696	2,300,490
						62,849	◎ 92,403	261,517	326,417
						7,300	○ 219,847	68,871	145,145
						1,225	○ 18,997	5,687	12,288
						630	3,342	26,712	36,962
						50	286	2,753	3,441
						66,130	—	1,431,508	1,673,923
						12,481	—	243,379	305,051
						7,995	14,928	195,965	238,444
						189	2,142	110,797	121,833
						6,612	10,196	71,079	96,534
						1,194	2,590	14,090	20,077
						4,300	◎ 5,113	45,693	62,993
						184	○ 5,122	1,664	3,534
						2	6	57	81
						53,649	—	1,188,129	1,368,872
						33,988	71,056	932,185	1,053,376
						1,021	14,034	510,456	548,786
						28,872	48,138	368,603	439,383
						4,095	8,884	53,126	65,208
						18,667	◎ 22,991	240,789	287,936
						970	○ 34,782	11,802	23,948
						24	295	3,353	3,611
						229,063	—	4,213,875	5,244,871
						146,570	279,618	3,331,543	4,043,732
						3,490	44,484	1,750,276	1,952,980
						122,472	191,046	1,342,433	1,760,429
						20,608	44,088	238,834	330,323
						79,103	◎ 94,540	840,174	1,118,191
						3,285	○ 109,871	35,500	74,750
						105	692	6,659	8,198
						26,867	124,345	1,716,361	1,716,586



							保 険 給 付			医療費（千円）			
							件 数	日数（日）	給付費（千円）				
法 定 給 付	医 療 給 付	現 金 給 付	被保険者	計			40,040	----	268,776	272,994			
				計			17,089	----	117,471	116,511			
				入院時食事・生活療養費（差額支給分）			0	○	0	----			
				療 養 費			16,376	----	77,138	109,951			
				移 送 費			10	----	6,560	6,560			
				計			703	----	33,774	----			
				高額療養費	一 般 分	入 院	0	----	0	----			
						そ の 他	408	----	22,043	----			
				多数該当分	入 院	0	----	0	----				
					そ の 他	295	----	11,730	----				
				前期高齢者（再掲）	一 般 分	入 院	8	----	0	----			
						そ の 他	110	----	5,876	----			
				多数該当分	入 院	0	----	0	----				
					そ の 他	59	----	1,654	----				
				70歳以上現役並み所得者（再掲）	一 般 分	入 院	0	----	0	----			
			そ の 他			0	----	0	----				
			多数該当分	入 院	0	----	0	----					
				そ の 他	0	----	0	----					
			70歳以上一般（再掲）	一 般 分	入 院	0	----	0	----				
					そ の 他	0	----	0	----				
			多数該当分	入 院	0	----	0	----					
			計							22,951	----	151,304	156,483
			入院時食事・生活療養費（差額支給分）							0	○	0	----
			療 養 費							22,150	----	111,673	156,278
			家 族 移 送 費							6	----	205	205
			計							795	----	39,426	----
			被扶養者	高額療養費	一 般 分	入 院	0	----	0	----			
						そ の 他	482	----	24,573	----			
				多数該当分	入 院	0	----	0	----				
					そ の 他	313	----	14,853	----				
	前期高齢者（再掲）	一 般 分		入 院	0	----	0	----					
				そ の 他	101	----	2,285	----					
	多数該当分	入 院		0	----	0	----						
		そ の 他		66	----	1,968	----						
	70歳以上現役並み所得者（再掲）	一 般 分		入 院	0	----	0	----					
				そ の 他	0	----	0	----					
	多数該当分	入 院		0	----	0	----						
		そ の 他		0	----	0	----						
	70歳以上一般（再掲）	一 般 分		入 院	0	----	0	----					
				そ の 他	0	----	0	----					
	多数該当分	入 院		0	----	0	----						
	未就学児（再掲）	一 般 分	入 院	0	----	0	----						
			そ の 他	0	----	0	----						
	多数該当分	入 院	0	----	0	----							
そ の 他	0	----	0	----									
その他の現金給付	職 務 外	被保険者	計			8,132	----	2,425,537	----				
			計			7,003	----	1,980,511	----				
			傷 病 手 当 金			6,830	----	1,959,789	----				
			埋 葬 料			140	----	7,000	----				
			出 産 育 児 一 時 金			10	----	4,184	----				
		被扶養者	出 産 手 当 金			23	1,687	9,539	----				
			計			1,129	----	445,026	----				
			家 族 埋 葬 料			78	----	3,878	----				
			家 族 出 産 育 児 一 時 金			1,051	----	441,148	----				
			職 務 上 の 給 付			3,610	----	661,441	----				
	世 帯 合 算 高 額 療 養 費			一 般 分	1,281	----	36,835	----					
	多 数 該 当 分			339	----	20,910	----						
	高 額 介 護 合 算 療 養 費			0	----	0	----						
	付 加 給 付 計			被保険者	140	----	95,549	----					
被扶養者			78	----	40,849	----							

- （注）１．平均標準報酬月額及び平均標準賞与額は被保険者１人当たりの平均である。
- ２．療養の給付又は家族療養費（現物給付）については当該年度診療分を、その他は当該年度決定分を表す。
- ３．◎印は処方箋枚数、○は食事回数である。
- ４．入院時食事・生活療養費（差額支給分除く）の件数は診療費の再掲であり、件数の合計には含まれていない。



第2-1表 適用状況（健康保険計）

	適用事業所数	加入者数計				被保険者数計			
		人	前期高齢者(再掲)			人	前期高齢者(再掲)		
			人	70歳以上(再掲)			人	70歳以上(再掲)	
				人	人			人	人
＜健康保険計＞									
平成26年度平均	1,828,166	65,320,266	3,040,943	962,857	159,820	36,517,052	1,812,078	501,358	137,178
平成27年度平均	1,918,231	66,015,631	3,262,656	968,566	168,760	37,277,745	1,978,628	518,243	145,171
平成28年度平均	2,041,300	67,047,207	3,484,547	969,783	189,955	38,390,131	2,163,595	538,461	163,705
平成28年 4月	1,981,731	66,577,123	3,342,169	945,724	182,871	37,933,472	2,046,589	513,499	157,226
5月	1,993,379	66,625,285	3,371,273	944,546	182,670	38,066,526	2,067,900	514,192	157,256
6月	2,005,442	66,704,368	3,391,117	944,896	182,687	38,138,081	2,083,434	515,597	157,395
7月	2,017,477	66,757,296	3,405,848	947,021	183,627	38,173,469	2,095,924	518,123	158,335
8月	2,026,582	66,778,984	3,427,669	949,637	185,255	38,184,825	2,114,871	521,935	159,790
9月	2,035,544	66,804,050	3,449,774	955,699	185,979	38,208,767	2,133,940	527,574	160,549
10月	2,047,002	67,195,715	3,503,031	968,073	188,297	38,552,121	2,179,266	538,503	162,519
11月	2,056,577	67,295,791	3,533,845	978,280	191,147	38,635,696	2,205,089	546,974	164,885
12月	2,066,139	67,389,304	3,560,662	988,683	194,471	38,694,615	2,226,828	554,981	167,630
平成29年 1月	2,077,948	67,404,256	3,573,623	989,495	196,391	38,672,195	2,240,582	558,148	169,340
2月	2,088,884	67,480,766	3,613,556	1,007,640	201,409	38,696,682	2,272,668	571,774	173,457
3月	2,098,891	67,553,540	3,641,997	1,017,705	204,653	38,725,124	2,296,135	580,226	176,077

	被扶養者数計					扶養率	任意継続被保険者数(再掲)		
	未就学児(再掲)	前期高齢者(再掲)			被保険者数		被扶養者数		
		70歳以上(再掲)							
		現役並み所得者(再掲)							
人	人	人	人	人	人	人	人	人	
＜健康保険計＞									
平成26年度平均	28,803,214	4,901,779	1,228,865	461,500	22,641	0.789	1,036,716	557,397	479,319
平成27年度平均	28,737,886	4,903,946	1,284,029	450,324	23,589	0.771	982,122	531,169	450,953
平成28年度平均	28,657,075	4,904,026	1,320,952	431,323	26,250	0.746	932,686	509,016	423,670
平成28年 4月	28,643,651	4,537,367	1,295,580	432,225	25,645	0.755	965,159	524,019	441,140
5月	28,558,759	4,611,342	1,303,373	430,354	25,414	0.750	952,476	517,905	434,571
6月	28,566,287	4,679,256	1,307,683	429,299	25,292	0.749	940,447	511,408	429,039
7月	28,583,827	4,742,778	1,309,924	428,898	25,292	0.749	939,395	511,631	427,764
8月	28,594,159	4,810,323	1,312,888	427,702	25,465	0.749	940,567	512,999	427,568
9月	28,595,283	4,869,360	1,315,834	428,125	25,430	0.748	937,122	511,119	426,003
10月	28,643,594	4,944,287	1,323,765	429,570	25,778	0.743	920,718	503,143	417,575
11月	28,660,095	5,009,921	1,328,756	431,306	26,262	0.742	911,158	498,043	413,115
12月	28,694,689	5,069,476	1,333,834	433,702	26,841	0.742	906,444	496,218	410,226
平成29年 1月	28,732,061	5,132,851	1,333,041	431,347	27,051	0.743	925,347	506,789	418,558
2月	28,784,084	5,192,278	1,340,888	435,866	27,952	0.744	925,440	506,832	418,608
3月	28,828,416	5,249,070	1,345,862	437,479	28,576	0.744	927,957	508,090	419,867

第2－2表 適用状況【全国健康保険協会管掌健康保険】

	適用事業所数		加入者数計				被保険者数計				
			人	前期高齢者(再掲)			人	前期高齢者(再掲)			人
				70歳以上(再掲)	現役並み所得者(再掲)	人		70歳以上(再掲)	現役並み所得者(再掲)	人	
<全国健康保険協会管掌健康保険>											
【一般被保険者】											
平成26年度平均	1,720,178	36,077,876	2,158,565	670,687	108,059	20,762,145	1,309,895	348,756	94,390		
平成27年度平均	1,812,472	36,872,962	2,352,208	687,620	115,948	21,423,602	1,450,251	368,224	101,455		
平成28年度平均	1,936,246	37,717,631	2,553,620	705,897	125,212	22,193,760	1,609,990	394,494	110,046		
平成28年 4月	1,876,547	37,364,072	2,438,294	681,277	118,456	21,849,181	1,517,286	371,420	103,959		
5月	1,888,272	37,457,339	2,461,952	681,705	118,744	21,987,083	1,534,387	372,749	104,321		
6月	1,900,310	37,511,308	2,478,590	683,019	119,068	22,037,654	1,547,234	374,623	104,669		
7月	1,911,939	37,559,022	2,493,073	686,202	119,951	22,078,768	1,558,916	377,523	105,507		
8月	1,921,618	37,586,025	2,510,351	689,273	120,787	22,099,191	1,573,540	381,138	106,306		
9月	1,930,606	37,601,958	2,527,885	694,813	122,323	22,119,955	1,588,333	385,914	107,706		
10月	1,941,946	37,755,431	2,566,047	704,513	124,362	22,257,475	1,620,933	394,564	109,462		
11月	1,951,568	37,837,035	2,592,194	713,545	126,706	22,321,648	1,642,204	401,865	111,474		
12月	1,961,071	37,918,401	2,613,426	722,450	129,286	22,375,189	1,658,979	408,584	113,639		
平成29年 1月	1,973,021	37,936,699	2,625,530	725,255	130,944	22,368,268	1,670,171	412,045	115,049		
2月	1,984,034	38,013,078	2,656,673	740,095	134,747	22,402,543	1,694,707	423,234	118,253		
3月	1,994,022	38,071,205	2,679,427	748,616	137,174	22,428,161	1,713,191	430,272	120,205		
【法第3条第2項被保険者】											
平成26年度平均	878	18,596	3,457	1,469	0	12,248	2,719	1,147	0		
平成27年度平均	736	19,057	3,787	1,637	0	12,604	2,998	1,300	0		
平成28年度平均	726	19,256	3,877	1,722	0	12,833	3,086	1,375	0		
平成28年 4月	736	19,082	3,808	1,620	0	12,660	3,022	1,288	0		
5月	768	19,088	3,802	1,629	0	12,683	3,014	1,296	0		
6月	789	19,132	3,812	1,643	0	12,729	3,021	1,309	0		
7月	797	19,174	3,823	1,650	0	12,756	3,031	1,314	0		
8月	717	19,166	3,824	1,681	0	12,765	3,037	1,340	0		
9月	706	19,218	3,844	1,703	0	12,808	3,058	1,358	0		
10月	678	19,289	3,863	1,720	0	12,863	3,080	1,377	0		
11月	714	19,325	3,880	1,743	0	12,885	3,093	1,394	0		
12月	680	19,362	3,928	1,763	0	12,922	3,132	1,412	0		
平成29年 1月	730	19,388	3,961	1,797	0	12,961	3,164	1,434	0		
2月	706	19,395	3,974	1,837	0	12,954	3,175	1,475	0		
3月	693	19,450	4,003	1,872	0	13,013	3,205	1,504	0		

	被扶養者数計					扶養率	任意継続被保険者数(再掲)		
	人	未就学児(再掲)	前期高齢者(再掲)				人	被保険者数	被扶養者数
			70歳以上(再掲)						
				現役並み所得者(再掲)					
＜全国健康保険協会管掌健康保険＞	人	人	人	人	人	人	人	人	人
【一般被保険者】									
平成26年度平均	15,315,731	2,570,673	848,670	321,931	13,669	0.738	569,483	299,376	270,107
平成27年度平均	15,449,359	2,592,396	901,957	319,396	14,493	0.721	536,786	284,214	252,572
平成28年度平均	15,523,871	2,603,812	943,630	311,403	15,167	0.699	511,578	273,492	238,086
平成28年 4月	15,514,891	2,404,491	921,008	309,857	14,497	0.710	536,657	286,059	250,598
5月	15,470,256	2,447,273	927,565	308,956	14,423	0.704	527,493	281,489	246,004
6月	15,473,654	2,484,594	931,356	308,396	14,399	0.702	516,270	275,305	240,965
7月	15,480,254	2,517,611	934,157	308,679	14,444	0.701	511,329	272,982	238,347
8月	15,486,834	2,556,103	936,811	308,135	14,481	0.701	511,943	273,713	238,230
9月	15,482,003	2,587,142	939,552	308,899	14,617	0.700	508,573	271,782	236,791
10月	15,497,956	2,621,199	945,114	309,949	14,900	0.696	505,171	270,343	234,828
11月	15,515,387	2,656,567	949,990	311,680	15,232	0.695	499,095	266,913	232,182
12月	15,543,212	2,690,919	954,447	313,866	15,647	0.695	494,647	265,016	229,631
平成29年 1月	15,568,431	2,724,574	955,359	313,210	15,895	0.696	508,632	272,516	236,116
2月	15,610,535	2,760,185	961,966	316,861	16,494	0.697	508,585	272,492	236,093
3月	15,643,044	2,795,081	966,236	318,344	16,969	0.697	510,540	273,298	237,242
【法第3条第2項被保険者】									
平成26年度平均	6,348	645	738	321		0.518			
平成27年度平均	6,453	690	790	337		0.512			
平成28年度平均	6,423	706	791	346		0.500			
平成28年 4月	6,422	644	786	332		0.507			
5月	6,405	667	788	333		0.505			
6月	6,403	679	791	334		0.503			
7月	6,418	689	792	336		0.503			
8月	6,401	696	787	341		0.501			
9月	6,410	705	786	345		0.500			
10月	6,426	712	783	343		0.500			
11月	6,440	716	787	349		0.500			
12月	6,440	730	796	351		0.498			
平成29年 1月	6,427	732	797	363		0.496			
2月	6,441	745	799	362		0.497			
3月	6,437	756	798	368		0.495			

第2－3表 適用状況（組合管掌健康保険）

	保険者数	適用事業所数	加入者数計				被保険者数計			
			人	前期高齢者(再掲)			人	前期高齢者(再掲)		
				人	70歳以上(再掲)			人	70歳以上(再掲)	
					現役並み所得者(再掲)	人			現役並み所得者(再掲)	人
<組合管掌健康保険>										
平成26年度平均	1,410	107,988	29,223,795	878,921	290,702	51,760	15,742,659	499,465	151,455	42,788
平成27年度平均	1,404	105,759	29,123,612	906,661	279,310	52,812	15,841,538	525,379	148,719	43,715
平成28年度平均	1,400	105,054	29,310,320	927,050	262,165	64,742	16,183,538	550,519	142,591	53,659
平成28年 4月	1,399	105,184	29,193,969	900,067	262,827	64,415	16,071,631	526,281	140,791	53,267
5月	1,399	105,107	29,148,858	905,519	261,212	63,926	16,066,760	530,499	140,147	52,935
6月	1,400	105,132	29,173,928	908,715	260,234	63,619	16,087,698	533,179	139,665	52,726
7月	1,399	105,538	29,179,100	908,952	259,169	63,676	16,081,945	533,977	139,286	52,828
8月	1,399	104,964	29,173,793	913,494	258,683	64,468	16,072,869	538,204	139,457	53,484
9月	1,399	104,938	29,182,874	918,045	259,183	63,656	16,076,004	542,549	140,302	52,843
10月	1,400	105,056	29,420,995	933,121	261,840	63,935	16,281,783	555,253	142,562	53,057
11月	1,400	105,009	29,439,431	937,771	262,992	64,441	16,301,163	559,792	143,715	53,411
12月	1,400	105,068	29,451,541	943,308	264,470	65,185	16,306,504	564,717	144,985	53,991
平成29年 1月	1,400	104,927	29,448,169	944,132	262,443	65,447	16,290,966	567,247	144,669	54,291
2月	1,400	104,850	29,448,293	952,909	265,708	66,662	16,281,185	574,786	147,065	55,204
3月	1,399	104,869	29,462,885	958,567	267,217	67,479	16,283,950	579,739	148,450	55,872
【特例退職被保険者(再掲)】										
平成26年度平均	61	6,786	488,360	316,596	133,059	27,199	265,535	208,087	102,893	22,049
平成27年度平均	62	6,802	471,153	320,333	128,836	27,770	257,450	209,721	99,674	22,471
平成28年度平均	64	6,849	431,331	306,877	117,570	39,087	236,852	201,000	91,197	31,831
平成28年 4月	64	6,916	447,914	310,017	119,964	39,831	245,045	202,761	93,101	32,402
5月	64	6,901	445,162	309,952	119,019	39,466	243,775	202,716	92,427	32,168
6月	65	6,854	443,825	310,079	118,371	39,256	243,086	202,896	91,910	32,031
7月	65	6,854	441,960	309,698	117,796	39,417	242,169	202,765	91,480	32,193
8月	65	7,165	439,031	309,123	117,228	39,755	240,730	202,449	91,049	32,448
9月	64	6,911	436,178	308,631	117,359	38,651	239,343	202,179	91,094	31,528
10月	65	6,846	428,443	306,271	117,045	38,513	235,475	200,653	90,809	31,390
11月	63	6,843	424,918	305,305	117,013	38,547	233,774	200,065	90,721	31,352
12月	63	6,828	422,296	304,928	117,279	38,736	232,456	199,872	90,868	31,492
平成29年 1月	63	6,721	418,534	303,256	115,989	38,720	230,441	198,845	89,994	31,524
2月	63	6,661	415,313	302,916	116,847	39,004	228,742	198,607	90,461	31,671
3月	63	6,683	412,399	302,353	116,930	39,143	227,183	198,196	90,450	31,768

	被扶養者数計					扶養率	任意継続被保険者数(再掲)			
	人	未就学児(再掲)	前期高齢者(再掲)				人	被保険者数	被扶養者数	
			70歳以上(再掲)							
			現役並み所得者(再掲)							
人	人	人	人	人	人	人	人	人	人	
<組合管掌健康保険>										
平成26年度平均	13,481,135	2,330,462	379,457	139,247	8,972	0.856	467,233	258,021	209,212	
平成27年度平均	13,282,074	2,310,860	381,282	130,591	9,096	0.838	445,336	246,955	198,381	
平成28年度平均	13,126,782	2,299,508	376,531	119,574	11,083	0.811	421,108	235,524	185,584	
平成28年 4月	13,122,338	2,132,232	373,786	122,036	11,148	0.816	428,502	237,960	190,542	
5月	13,082,098	2,163,402	375,020	121,065	10,991	0.814	424,983	236,416	188,567	
6月	13,086,230	2,193,983	375,536	120,569	10,893	0.813	424,177	236,103	188,074	
7月	13,097,155	2,224,478	374,975	119,883	10,848	0.814	428,066	238,649	189,417	
8月	13,100,924	2,253,524	375,290	119,226	10,984	0.815	428,624	239,286	189,338	
9月	13,106,870	2,281,513	375,496	118,881	10,813	0.815	428,549	239,337	189,212	
10月	13,139,212	2,322,376	377,868	119,278	10,878	0.807	415,547	232,800	182,747	
11月	13,138,268	2,352,638	377,979	119,277	11,030	0.806	412,063	231,130	180,933	
12月	13,145,037	2,377,827	378,591	119,485	11,194	0.806	411,797	231,202	180,595	
平成29年 1月	13,157,203	2,407,545	376,885	117,774	11,156	0.808	416,715	234,273	182,442	
2月	13,167,108	2,431,348	378,123	118,643	11,458	0.809	416,855	234,340	182,515	
3月	13,178,935	2,453,233	378,828	118,767	11,607	0.809	417,417	234,792	182,625	
【特例退職被保険者(再掲)】										
平成26年度平均	222,825	209	108,509	30,166	5,151	0.839				
平成27年度平均	213,703	195	110,612	29,162	5,299	0.830				
平成28年度平均	194,480	173	105,877	26,373	7,256	0.821				
平成28年 4月	202,869	176	107,256	26,863	7,429	0.828				
5月	201,387	179	107,236	26,592	7,298	0.826				
6月	200,739	182	107,183	26,461	7,225	0.826				
7月	199,791	182	106,933	26,316	7,224	0.825				
8月	198,301	176	106,674	26,179	7,307	0.824				
9月	196,835	173	106,452	26,265	7,123	0.822				
10月	192,968	159	105,618	26,236	7,123	0.819				
11月	191,144	162	105,240	26,292	7,195	0.818				
12月	189,840	167	105,056	26,411	7,244	0.817				
平成29年 1月	188,093	173	104,411	25,995	7,196	0.816				
2月	186,571	174	104,309	26,386	7,333	0.816				
3月	185,216	174	104,157	26,480	7,375	0.815				

第2－4表 適用状況（船員保険）

	船舶所有者数	加入者数計				被保険者数計			
		人	前期高齢者(再掲)			人	前期高齢者(再掲)		
			人	70歳以上(再掲)			人	70歳以上(再掲)	
				現役並み所得者(再掲)				現役並み所得者(再掲)	
＜船員保険＞		人	人	人	人	人	人	人	人
平成26年度平均	5,754	125,884	10,167	3,250	628	58,218	5,477	1,538	537
平成27年度平均	5,734	124,436	11,043	3,221	686	58,368	6,142	1,620	594
平成28年度平均	5,633	123,032	11,776	3,241	812	58,501	6,723	1,754	711
平成28年 4月	5,642	123,613	11,460	3,137	724	58,457	6,466	1,637	631
5月	5,642	123,595	11,597	3,152	738	58,715	6,559	1,658	645
6月	5,629	122,982	11,608	3,132	753	58,498	6,567	1,660	654
7月	5,634	122,634	11,629	3,160	756	58,328	6,594	1,679	656
8月	5,633	123,599	11,788	3,199	789	58,866	6,714	1,709	685
9月	5,633	124,027	11,890	3,231	786	59,102	6,796	1,738	688
10月	5,637	124,116	11,939	3,268	813	59,235	6,848	1,782	715
11月	5,629	123,606	11,921	3,269	829	58,964	6,836	1,791	728
12月	5,632	122,199	11,800	3,279	842	58,121	6,751	1,794	741
平成29年 1月	5,633	121,982	11,797	3,298	867	57,883	6,763	1,815	763
2月	5,628	121,836	11,911	3,350	909	57,816	6,855	1,872	798
3月	5,619	122,192	11,976	3,411	939	58,031	6,925	1,916	824

		被扶養者数計					扶養率	疾病任意継続被保険者数(再掲)		
		未就学児(再掲)	前期高齢者(再掲)			被保険者数		被扶養者数		
			70歳以上(再掲)							
				現役並み所得者(再掲)						
<船員保険>	人	人	人	人	人	人	人	人	人	
平成26年度平均	67,667	8,893	4,689	1,712	91	1.162	6,015	2,959	3,056	
平成27年度平均	66,067	8,998	4,901	1,601	92	1.132	5,888	2,924	2,965	
平成28年度平均	64,530	9,106	5,054	1,486	101	1.103	5,552	2,824	2,728	
平成28年 4月	65,156	8,436	4,994	1,500	93	1.115	5,453	2,735	2,718	
5月	64,880	8,543	5,038	1,494	93	1.105	5,647	2,809	2,838	
6月	64,484	8,644	5,041	1,472	99	1.102	6,021	2,987	3,034	
7月	64,306	8,744	5,035	1,481	100	1.102	6,099	3,002	3,097	
8月	64,733	8,938	5,074	1,490	104	1.100	5,030	2,556	2,474	
9月	64,925	9,098	5,094	1,493	98	1.099	4,148	2,209	1,939	
10月	64,881	9,234	5,091	1,486	98	1.095	4,129	2,211	1,918	
11月	64,642	9,332	5,085	1,478	101	1.096	4,678	2,472	2,206	
12月	64,078	9,378	5,049	1,485	101	1.102	6,395	3,272	3,123	
平成29年 1月	64,099	9,507	5,034	1,483	104	1.107	6,696	3,407	3,289	
2月	64,020	9,619	5,056	1,478	111	1.107	6,292	3,176	3,116	
3月	64,161	9,803	5,051	1,495	115	1.106	6,035	3,057	2,978	





第3表 標準報酬等級別被保険者数

等級	標準報酬月額 (円)	健康保険計			全国健康保険協会管掌健康保険 (一般被保険者)			組合管掌健康保険 (特例退職を除く)			船員保険		
		計	男	女	計	男	女	計	男	女	計	男	女
合計		人	人	人	人	人	人	人	人	人	人	人	人
		38,484,928	24,245,311	14,239,617	22,428,161	13,621,036	8,807,125	16,056,767	10,624,275	5,432,492	58,031	57,134	897
第1級	58,000	112,715	74,011	38,704	110,328	72,532	37,796	2,387	1,479	908	301	299	2
第2級	68,000	21,201	11,709	9,492	20,246	11,355	8,891	955	354	601	68	67	1
第3級	78,000	63,728	29,915	33,813	60,613	29,064	31,549	3,115	851	2,264	77	73	4
第4級	88,000	76,084	26,848	49,236	61,257	23,170	38,087	14,827	3,678	11,149	95	92	3
第5級	98,000	324,004	167,245	156,759	284,857	156,571	128,286	39,147	10,674	28,473	412	398	14
第6級	104,000	122,420	33,392	89,028	85,881	25,205	60,676	36,539	8,187	28,352	119	118	1
第7級	110,000	194,150	51,955	142,195	137,288	39,226	98,062	56,862	12,729	44,133	165	163	2
第8級	118,000	332,225	95,770	236,455	246,942	76,290	170,652	85,283	19,480	65,803	615	611	4
第9級	126,000	401,655	100,982	300,673	291,579	76,531	215,048	110,076	24,451	85,625	693	690	3
第10級	134,000	554,362	148,140	406,222	411,235	116,446	294,789	143,127	31,694	111,433	231	230	1
第11級	142,000	664,823	179,358	485,465	488,948	139,844	349,104	175,875	39,514	136,361	192	187	5
第12級	150,000	1,011,543	340,663	670,880	777,302	283,803	493,499	234,241	56,860	177,381	652	639	13
第13級	160,000	1,086,370	343,479	742,891	794,939	265,999	528,940	291,431	77,480	213,951	219	207	12
第14級	170,000	1,152,333	393,674	758,659	831,468	298,876	532,592	320,865	94,798	226,067	376	356	20
第15級	180,000	1,273,849	488,043	785,806	930,058	377,854	552,204	343,791	110,189	233,602	787	749	38
第16級	190,000	1,237,948	487,350	750,598	875,030	363,346	511,684	362,918	124,004	238,914	573	545	28
第17級	200,000	2,218,984	1,021,394	1,197,590	1,601,077	786,111	814,966	617,907	235,283	382,624	1,621	1,551	70
第18級	220,000	2,672,956	1,313,493	1,359,463	1,773,177	927,672	845,505	899,779	385,821	513,958	1,216	1,133	83
第19級	240,000	2,591,208	1,428,137	1,163,071	1,670,243	985,871	684,372	920,965	442,266	478,699	1,937	1,847	90
第20級	260,000	2,610,505	1,610,831	999,674	1,678,253	1,102,758	575,495	932,252	508,073	424,179	2,556	2,454	102
第21級	280,000	2,336,482	1,569,350	767,132	1,448,069	1,034,616	413,453	888,413	534,734	353,679	2,171	2,110	61
第22級	300,000	2,193,220	1,550,452	642,768	1,347,089	998,973	348,116	846,131	551,479	294,652	3,514	3,457	57
第23級	320,000	1,795,736	1,335,562	460,174	998,993	781,650	217,343	796,743	553,912	242,831	2,405	2,359	46
第24級	340,000	1,579,024	1,218,668	360,356	833,294	672,070	161,224	745,730	546,598	199,132	2,419	2,381	38
第25級	360,000	1,503,488	1,196,919	306,569	792,907	651,706	141,201	710,581	545,213	165,368	2,976	2,945	31
第26級	380,000	1,534,200	1,257,496	276,704	712,620	600,548	112,072	821,580	656,948	164,632	3,284	3,255	29
第27級	410,000	1,630,160	1,363,607	266,553	748,010	629,653	118,357	882,150	733,954	148,196	5,469	5,427	42
第28級	440,000	1,254,752	1,082,512	172,240	486,507	421,621	64,886	768,245	660,891	107,354	3,591	3,572	19
第29級	470,000	972,205	855,957	116,248	311,090	274,491	36,599	661,115	581,466	79,649	3,206	3,193	13
第30級	500,000	906,786	793,759	113,027	338,753	285,218	53,535	568,033	508,541	59,492	2,972	2,954	18
第31級	530,000	633,698	573,815	59,883	157,159	140,463	16,696	476,539	433,352	43,187	2,344	2,337	7
第32級	560,000	530,114	481,745	48,369	134,770	119,193	15,577	395,344	362,552	32,792	1,923	1,917	6
第33級	590,000	471,757	424,977	46,780	147,250	125,507	21,743	324,507	299,470	25,037	1,656	1,649	7
第34級	620,000	334,831	308,393	26,438	67,759	60,114	7,645	267,072	248,279	18,793	1,291	1,284	7
第35級	650,000	280,806	258,334	22,472	66,560	58,508	8,052	214,246	199,826	14,420	974	973	1
第36級	680,000	212,642	197,019	15,623	39,274	35,014	4,260	173,368	162,005	11,363	809	806	3
第37級	710,000	248,142	223,571	24,571	86,752	73,117	13,635	161,390	150,454	10,936	697	694	3
第38級	750,000	184,074	168,689	15,385	48,785	42,686	6,099	135,289	126,003	9,286	640	638	2
第39級	790,000	173,831	154,462	19,369	70,688	58,704	11,984	103,143	95,758	7,385	546	541	5
第40級	830,000	128,352	116,869	11,483	39,356	34,495	4,861	88,996	82,374	6,622	364	363	1
第41級	880,000	115,437	103,835	11,602	42,319	36,303	6,016	73,118	67,532	5,586	309	309	0
第42級	930,000	77,150	70,184	6,966	22,931	20,125	2,806	54,219	50,059	4,160	246	244	2
第43級	980,000	112,416	96,228	16,188	69,009	56,634	12,375	43,407	39,594	3,813	267	267	0
第44級	1,030,000	55,545	50,021	5,524	19,428	16,955	2,473	36,117	33,066	3,051	168	167	1
第45級	1,090,000	57,004	50,804	6,200	24,579	21,173	3,406	32,425	29,631	2,794	114	113	1
第46級	1,150,000	38,687	34,819	3,868	13,592	11,848	1,744	25,095	22,971	2,124	106	106	0
第47級	1,210,000	52,452	46,126	6,326	29,767	25,340	4,427	22,685	20,786	1,899	87	86	1
第48級	1,270,000	31,501	28,396	3,105	13,693	12,032	1,661	17,808	16,364	1,444	107	107	0
第49級	1,330,000	36,829	32,688	4,141	20,786	17,916	2,870	16,043	14,772	1,271	66	66	0
第50級	1,390,000	280,544	253,665	26,879	165,651	145,839	19,812	114,893	107,826	7,067	405	405	0

※ 平成28年度末現在

第4表 標準賃金日額等級別就労延人員

等級	標準賃金日額 (円)	
合計		173,101
第1級	3,000	376
第2級	4,400	524
第3級	5,750	8,542
第4級	7,250	7,198
第5級	8,750	12,020
第6級	10,750	41,679
第7級	13,250	22,380
第8級	15,750	24,773
第9級	18,250	33,752
第10級	21,250	13,632
第11級	24,750	8,225

※ 平成28年度末現在

第5表 月別標準報酬月額(賃金日額)及び標準報酬総額

	標準報酬総額												賃金日額総額 全国健康保険協会 管掌健康保険 (法第3条第2項)			
	健康保険計			全国健康保険協会管掌健康保険 (一般被保険者)						組合管掌健康保険				船員保険		
	計	男	女	計	男	女	計	男	女	計	男	女				
〈標準報酬月額〉	千円	千円	千円	千円	千円	千円	千円	千円	千円	千円	千円	千円	千円			
平成28年 4月	12,076,652,728	8,783,488,939	3,293,163,789	6,162,522,616	4,254,123,664	1,908,398,952	5,914,130,112	4,529,365,275	1,384,764,837	23,758,552	23,494,240	264,312	平成28年 4月	2,252,762,700		
5月	12,098,795,666	8,793,564,936	3,305,230,730	6,189,384,564	4,268,844,592	1,920,539,972	5,909,411,102	4,524,720,344	1,384,690,758	23,932,258	23,662,636	269,622	5月	2,166,016,050		
6月	12,105,991,841	8,793,704,191	3,312,287,650	6,196,421,840	4,274,317,144	1,922,104,696	5,909,570,001	4,519,387,047	1,390,182,954	23,823,802	23,549,992	273,810	6月	2,208,625,200		
7月	12,158,215,249	8,830,520,005	3,327,695,244	6,218,202,104	4,287,890,628	1,930,311,476	5,940,013,145	4,542,629,377	1,397,383,768	23,612,534	23,340,262	272,272	7月	2,269,445,450		
8月	12,191,141,319	8,855,383,023	3,335,758,296	6,237,964,328	4,302,700,994	1,935,263,334	5,953,176,991	4,552,682,029	1,400,494,962	24,186,596	23,912,550	274,046	8月	2,202,081,950		
9月	12,336,830,471	8,949,013,559	3,387,816,912	6,335,748,558	4,365,404,734	1,970,343,824	6,001,081,913	4,583,608,825	1,417,473,088	24,772,356	24,502,834	269,522	9月	2,192,779,500		
10月	12,387,050,794	8,966,067,066	3,420,983,728	6,346,628,790	4,372,656,194	1,973,972,596	6,040,422,004	4,593,410,872	1,447,011,132	24,939,672	24,671,202	268,470	10月	3,383,610,800		
11月	12,394,512,462	8,968,166,405	3,426,346,057	6,355,073,104	4,378,119,790	1,976,953,314	6,039,439,358	4,590,046,615	1,449,392,743	24,671,082	24,405,778	265,304	11月	2,087,002,250		
12月	12,400,826,062	8,969,787,907	3,431,038,155	6,365,215,472	4,384,171,130	1,981,044,342	6,035,610,590	4,585,616,777	1,449,993,813	24,042,994	23,780,982	262,012	12月	2,214,691,000		
平成28年 1月	12,391,391,232	8,964,006,655	3,427,384,577	6,361,872,078	4,383,403,110	1,978,468,968	6,029,519,154	4,580,603,545	1,448,915,609	23,970,694	23,707,836	262,858	平成29年 1月	2,004,394,000		
2月	12,397,141,274	8,967,570,892	3,429,570,382	6,371,573,402	4,391,170,772	1,980,402,630	6,025,567,872	4,576,400,120	1,449,167,752	23,929,612	23,667,992	261,620	2月	2,152,572,100		
3月	12,398,068,380	8,967,876,790	3,430,191,590	6,375,991,318	4,395,531,714	1,980,459,604	6,022,077,062	4,572,345,076	1,449,731,986	23,944,136	23,683,656	260,480	3月	2,453,892,350		
〈平成28年度計〉													〈平成28年度計〉			
標準報酬月額	147,336,617,478	106,809,150,368	40,527,467,110	75,516,598,174	52,058,334,466	23,458,263,708	71,820,019,304	54,750,815,902	17,069,203,402	289,584,288	286,379,960	3,204,328	標準賃金日額	27,587,873,350		
標準賞与額	26,884,651,351	20,636,703,641	6,247,947,710	9,402,170,118	6,342,181,998	3,059,988,120	17,482,481,233	14,294,521,643	3,187,959,590	33,430,668	32,938,961	491,707	標準賞与額	89,545,000		
標準報酬総額	174,221,268,829	127,445,854,009	46,775,414,820	84,918,768,292	58,400,516,464	26,518,251,828	89,302,500,537	69,045,337,545	20,257,162,992	323,014,956	319,318,921	3,696,035	標準報酬総額	27,677,418,350		

	被保険者1人当たり													被保険者1人当たり 全国健康保険協会 管掌健康保険 (法第3条第2項)
	健康保険計			全国健康保険協会管掌健康保険 (一般被保険者)			組合管掌健康保険			船員保険				
	計	男	女	計	男	女	計	男	女	計	男	女		
	円	円	円	円	円	円	円	円	円	円	円	円		
〈標準報酬月額〉													〈標準賃金日額〉	
平成28年 4月	318,470	363,597	239,267	282,048	319,708	223,390	367,986	417,416	265,247	406,428	408,461	281,783	平成28年 4月	13,807
5月	317,939	363,116	238,871	281,501	319,161	223,011	367,804	417,343	265,011	407,600	409,636	283,813	5月	14,018
6月	317,531	362,676	238,661	281,174	318,792	222,729	367,335	416,961	264,856	407,258	409,287	285,516	6月	13,837
7月	318,606	363,957	239,434	281,637	319,277	223,189	369,359	419,350	266,199	404,823	406,774	286,904	7月	14,059
8月	319,373	364,885	239,929	282,271	319,947	223,703	370,387	420,735	266,655	410,875	412,933	286,359	8月	14,003
9月	322,988	368,713	243,290	286,427	324,409	227,431	373,294	423,841	269,403	419,146	421,279	287,031	9月	14,264
10月	321,414	367,888	241,466	285,146	323,549	225,782	370,993	423,080	266,744	421,029	423,162	287,749	10月	13,981
11月	320,912	367,506	240,952	284,704	323,205	225,276	370,491	422,781	266,219	418,409	420,449	289,317	11月	14,220
12月	320,586	367,219	240,683	284,477	322,990	225,080	370,135	422,536	265,864	413,671	415,613	290,479	12月	14,363
平成29年 1月	320,529	367,176	240,588	284,415	322,928	224,971	370,114	422,588	265,780	414,123	416,051	292,064	平成29年 1月	13,912
2月	320,474	367,075	240,605	284,413	322,898	224,962	370,094	422,545	265,872	413,893	415,819	291,661	2月	13,938
3月	320,263	366,800	240,494	284,285	322,702	224,870	369,817	422,273	265,713	412,609	414,528	290,390	3月	14,176
〈平成28年度計〉													〈平成28年度計〉	
標準報酬月額	319,930	365,890	240,360	283,550	321,641	224,540	369,820	420,954	266,130	412,504	414,516	287,693	標準賃金日額	14,044
標準賞与額	714,420	870,903	448,342	428,926	478,016	353,652	1,112,743	1,370,778	603,423	600,440	601,519	536,067	標準賞与額	6,978
標準報酬総額	4,539,696	5,239,003	3,328,988	3,826,245	4,329,906	3,045,957	5,518,107	6,370,291	3,790,005	5,521,497	5,546,315	3,982,081	標準報酬総額	2,156,696

※1 被保険者1人当たり標準賞与額は任意継続被保険者及び特例退職者を除いて算出。  
※2 任意継続及び特例退職の平成28年度の被保険者1人当たり標準報酬月額以下のとおり。  
協会 215,329 円  
組合 289,387 円  
特別退職 278,931 円

第6表 1人当たり標準報酬総額の分布

	1人当たり標準報酬総額階級		被保険者1人当たり		加入者1人当たり	
			組合数	標準報酬総額(万円)	組合数	標準報酬総額(万円)
組 合 管 掌 健 康 保 険	万円以上	万円未満				
	～	150	0	0	0	0
	150	～ 200	0	0	6	193
	200	～ 250	0	0	182	236
	250	～ 300	4	290	574	277
	300	～ 350	29	328	421	323
	350	～ 400	59	371	115	367
	400	～ 450	123	424	55	419
	450	～ 500	208	478	24	468
	500	～ 550	227	528	13	519
	550	～ 600	223	572	4	561
	600	～ 650	186	626	1	633
	650	～ 700	116	670	1	656
	700	～ 750	83	724	1	735
	750	～ 800	48	771	0	0
	800	～ 850	23	823	0	0
	850	～ 900	15	871	0	0
	900	～ 950	19	931	0	0
	950	～ 1,000	12	975	0	0
	1,000	～ 1,050	7	1,017	0	0
	1,050	～ 1,100	7	1,071	0	0
	1,100	～ 1,150	2	1,143	0	0
	1,150	～ 1,200	3	1,161	0	0
	1,200	～ 1,250	0	0	0	0
	1,250	～ 1,300	1	1,286	0	0
	1,300	～ 1,350	1	1,307	0	0
	1,350	～ 1,400	0	0	0	0
	1,400	～ 1,450	1	1,438	0	0
	1,450	～ 1,500	0	0	0	0
	1,500	～	0	0	0	0
	合計(平均)		1,397	552	1,397	306
	最大値			1,438		735
	最小値			278		184
全国健康保険協会管掌健康保険 (一般被保険者)			383		225	
船員保険			552		263	

※ 平成28年度中に加入,脱退のなかった健康保険組合を対象としている。

第7-1表 月別給付状況(医療給付)一件数【加入者計】

		現物給付										訪問看護 療養費	下船後の 療養補償等
		診療費					薬剤支給	入院時食事・生活療養費 (現金給付分除く)					
		入院	入院外	歯科	一般診療	歯科診療							
<健康保険計>		件	件	件	件	件	件	件	件	件	件	件	件
平成26年度計	725,012,502	493,788,298	5,889,375	389,336,455	98,562,468	230,976,432	5,242,859	5,170,749	72,110	247,772			
平成27年度計	750,517,954	509,519,928	6,051,868	401,446,711	102,021,349	240,705,140	5,370,086	5,293,544	76,542	292,886			
平成28年度計	771,170,475	521,500,217	6,104,935	409,996,647	105,398,635	249,326,576	5,429,699	5,348,007	81,692	343,682			
平成28年 4月	62,778,466	42,374,366	482,379	33,334,700	8,557,287	20,378,328	429,841	423,418	6,423	25,772			
5月	61,885,696	42,076,439	492,946	33,082,901	8,500,592	19,782,300	436,082	430,406	5,676	26,957			
6月	63,125,191	43,213,862	516,339	33,627,666	9,069,857	19,884,070	459,953	453,487	6,466	27,259			
7月	63,324,144	43,266,545	525,115	33,698,978	9,042,452	20,030,163	467,117	460,345	6,772	27,436			
8月	59,866,954	41,077,861	545,822	31,832,141	8,699,898	18,761,303	488,997	480,263	8,734	27,790			
9月	60,028,276	40,885,181	506,437	31,931,868	8,446,876	19,114,775	449,511	442,404	7,107	28,320			
10月	65,404,024	44,058,554	524,720	34,803,268	8,730,566	21,316,711	464,848	458,216	6,632	28,759			
11月	65,324,072	43,901,723	515,701	34,720,524	8,667,498	21,392,758	455,397	449,244	6,153	29,591			
12月	68,360,261	45,827,288	498,717	36,287,896	9,040,676	22,503,296	443,691	437,506	6,185	29,686			
平成29年 1月	65,255,032	43,772,687	480,325	34,825,422	8,466,940	21,451,952	424,120	418,236	5,884	30,393			
2月	65,444,919	43,858,635	494,040	34,723,468	8,641,127	21,555,831	440,237	433,332	6,905	30,453			
3月	70,373,440	47,187,075	524,394	37,127,815	9,534,866	23,155,099	469,905	461,150	8,755	31,266			
<全国健康保険協会管掌健康保険>													
【一般被保険者】													
平成26年度計	400,499,028	273,047,207	3,519,087	215,948,734	53,579,386	127,309,440	3,141,979	3,101,772	40,207	142,381			
平成27年度計	418,992,142	284,625,409	3,654,934	224,849,846	56,120,629	134,196,912	3,268,102	3,225,060	43,042	169,821			
平成28年度計	433,996,907	293,537,757	3,714,800	231,440,690	58,382,267	140,259,041	3,330,497	3,283,983	46,514	200,109			
平成28年 4月	35,119,339	23,720,988	291,838	18,715,458	4,713,692	11,383,400	262,087	258,432	3,655	14,951			
5月	34,885,061	23,677,478	300,080	18,710,239	4,667,159	11,171,910	268,017	264,727	3,290	15,673			
6月	35,663,202	24,404,028	315,276	19,945,528	5,043,224	11,243,177	283,474	279,646	3,828	15,997			
7月	35,574,712	24,301,503	319,965	19,987,311	4,994,227	11,257,212	286,940	283,091	3,849	15,997			
8月	34,076,932	23,339,059	330,049	18,170,135	4,838,875	10,721,614	297,669	292,748	4,921	16,259			
9月	34,029,451	23,159,792	308,688	18,152,291	4,698,813	10,853,173	276,125	272,105	4,020	16,486			
10月	36,706,781	24,746,271	318,402	19,594,763	4,833,106	11,943,753	284,551	280,705	3,846	16,757			
11月	36,765,695	24,730,357	312,523	19,594,507	4,823,327	12,018,145	279,271	275,695	3,576	17,193			
12月	38,330,077	25,707,962	302,271	20,411,508	4,994,183	12,604,778	270,875	267,413	3,462	17,337			
平成29年 1月	36,726,564	24,643,536	293,325	19,660,216	4,689,995	12,065,351	261,347	257,967	3,380	17,677			
2月	36,694,737	24,631,929	302,342	19,521,168	4,808,419	12,045,119	271,345	267,446	3,899	17,689			
3月	39,444,356	26,474,854	320,041	20,877,566	5,277,247	12,951,409	288,796	284,008	4,788	18,093			
【法第3条第2項被保険者】													
平成26年度計	122,105	81,084	1,080	63,752	16,252	40,976	989	985	4	45			
平成27年度計	123,368	81,844	1,052	64,124	16,668	41,497	930	923	7	27			
平成28年度計	114,200	74,734	938	58,422	15,374	39,415	862	851	11	51			
平成28年 4月	9,538	6,274	81	4,900	1,293	3,261	74	73	1	3			
5月	9,738	6,398	80	5,021	1,297	3,336	68	67	1	4			
6月	9,894	6,526	101	5,055	1,370								

現金給付									
	入院時食事・ 生活療養費	療養費	移送費	高額療養費			世帯合算 高額療養費	高額介護 合算療養費	付加給付
件	件	件	件	件	入院 件	その他 件	件	件	件
27,817,651	2,345	24,754,619	511	687,885	502,065	185,820	564,250	60	1,807,981
28,380,541	1,983	25,289,621	488	687,057	480,308	206,749	599,830	61	1,801,501
28,630,814	2,214	25,453,491	503	696,160	477,145	219,015	734,038	60	1,744,348
2,324,659	161	2,070,630	38	58,181	40,425	17,756	56,054	6	139,589
2,257,804	137	1,996,336	32	57,544	39,537	18,007	57,678	8	146,069
2,344,411	158	2,066,379	47	61,133	41,922	19,211	64,772	7	151,915
2,362,552	158	2,106,482	50	56,638	39,289	17,349	58,004	7	141,213
2,426,034	171	2,168,235	55	58,880	40,813	18,067	59,575	5	139,113
2,450,671	160	2,189,631	37	55,446	37,690	17,756	58,750	2	146,645
2,441,575	186	2,178,995	36	55,545	37,844	17,701	58,170	7	148,636
2,460,413	264	2,191,232	43	59,680	40,157	18,523	61,146	4	149,044
2,492,540	201	2,219,297	41	57,299	39,185	18,104	61,465	5	144,242
2,365,192	140	2,104,204	32	56,061	38,065	17,996	59,089	0	145,666
2,371,270	193	2,103,542	45	57,339	38,767	18,572	65,950	2	144,199
2,343,693	285	2,058,528	47	63,424	43,451	19,973	73,385	7	148,017
15,957,580	1,911	15,348,737	182	268,788	237,882	30,906	337,915	47	
16,409,510	1,564	15,823,740	158	248,233	218,726	29,507	335,772	43	
16,799,566	1,848	16,070,408	204	266,128	231,047	35,081	460,942	36	
1,372,456	141	1,315,224	15	22,960	20,021	2,939	34,110	6	
1,296,029	122	1,239,112	13	22,139	19,267	2,872	34,639	4	
1,371,032	133	1,307,286	20	24,047	20,841	3,206	39,542	4	
1,395,451	138	1,336,435	21	22,443	19,446	2,997	38,411	3	
1,449,836	156	1,386,547	21	24,530	21,123	3,407	38,579	3	
1,449,033	129	1,393,290	18	20,026	17,410	2,616	35,568	2	
1,433,589	145	1,378,262	17	19,447	17,047	2,400	35,715	3	
1,440,969	182	1,380,621	16	21,565	18,761	2,804	38,583	2	
1,506,329	178	1,445,718	14	21,346	18,615	2,731	39,070	3	
1,353,283	121	1,296,836	13	20,050	17,441	2,609	36,263	0	
1,371,613	162	1,307,069	17	21,675	18,738	2,937	42,689	1	
1,359,946	241	1,284,008	19	25,900	22,337	3,563	49,773	5	
9,721	1	9,584	0	90	80	10	46	0	
9,077	0	8,935	0	67	51	16	75	0	
7,808	2	7,670	0	61	53	8	75	0	
709	0	691	0	12	11	1	6	0	
719	0	704	0	8	7	1	7	0	
670	0	656	0	3	2	1	11	0	
602	0	591	0	9	9	0	2	0	
639	0	632	0	3	3	0	4	0	
620	2	610	0	2	2	0	6	0	
692	0	685	0	3	2	1	4	0	
692	0	678	0	5	3	2	9	0	
625	0	614	0	5	4	1	6	0	
542	0	536	0	3	3	0	3	0	
670	0	654	0	5	4	1	11	0	
628	0	619	0	3	3	0	6	0	
11,850,350	433	9,396,298	329	419,007	264,103	154,904	226,289	13	1,807,981
11,961,954	419	9,456,946	330	438,757	261,531	177,226	263,983	18	1,801,501
11,823,440	364	9,375,413	299	429,971	246,045	183,926	273,021	24	1,744,348
951,494	20	754,715	23	35,209	20,393	14,816	21,938	0	139,589
961,056	15	756,520	19	35,397	20,263	15,134	23,032	4	146,069
972,709	25	758,437	27	37,083	21,079	16,004	25,219	3	151,915
966,499	20	769,456	29	34,186	19,834	14,352	21,591	4	141,213
1975,559	135	781,056	34	31,347	19,687	14,660	20,992	2	139,113
1,001,018	29	795,731	19	35,418	20,278	15,140	23,176	0	146,645
1,007,294	41	800,048	19	36,095	20,795	15,300	22,451	4	148,636
1,018,752	82	809,933	27	37,110	21,393	15,717	22,554	2	149,044
975,586	23	772,965	27	35,938	20,566	15,372	22,389	2	144,242
1,011,367	19	806,832	19	36,008	20,621	15,387	22,823	0	145,666
998,987	31	795,819	28	35,659	20,025	15,634	23,250	1	144,199
983,119	44	773,901	28	37,521	21,111	16,410	23,606	2	148,017
423,287	19	185,639	11	25,346	12,867	12,479	60,811	5	151,456
439,006	25	179,825	5	29,448	13,430	16,018	78,405	6	151,292
390,973	36	157,899	7	26,965	11,350	15,615	78,735	6	127,325
32,950	2	13,402	0	2,374	1,048	1,326	6,411	0	10,761
34,014	0	13,329	0	2,428	1,072	1,356	7,060	0	11,197
34,919	4	13,246	0	2,453	1,046	1,407	7,816	0	11,400
32,089	0	13,175	0	2,128	925	1,203	6,194	1	10,591
31,705	0	13,030	1	2,193	926	1,267	5,922	1	10,558
33,490	0	13,217	1	2,291	993	1,298	6,764	0	11,217
32,305	12	12,928	1	2,300	962	1,338	6,270	0	10,794
32,161	0	13,550	0	2,229	915	1,314	6,219	2	10,161
31,920	7	13,077	1	2,171	869	1,302	6,422	1	10,241
31,792	4	13,092	1	2,107	876	1,231	6,462	0	10,126
32,585	4	13,522	2	2,143	837	1,306	6,664	0	10,250
31,043	3	12,331	0	2,148	881	1,267	6,531	1	10,029
41,408	0	38,561	14	1,490	0	1,490	1,343	0	
41,286	0	38,467	12	1,402	0	1,402	1,367	0	
41,660	0	38,526	16	1,496	0	1,496	1,620	0	
3,080	0	2,869	1	102	0	102	108	0	
3,388	0	3,197	0	131	0	131	60	0	
3,197	0	2,968	2	106	0	106	121	0	
441	0	215	2	126	0	126	98	0	
6,741	0	6,437	4	156	0	156	144	0	
3,423	0	3,171	1	97	0	97	154	0	
3,817	0	3,467	1	144	0	144	185	0	
3,506	0	3,238	1	127	0	127	140	0	
3,471	0	3,185	0	133	0	133	153	0	
3,795	0	3,528	2	116	0	116	149	0	
439	0	186	2	111	0	111	140	0	
6,362	0	6,045	0	149	0	149	168	0	

第7-2表 月別給付状況(医療給付)一件数【被保険者70歳未満】

		現物給付										訪問看護 療養費
		診療費						薬剤支給	入院時食事・生活療養費 (現金給付分除く)			
		入院	入院外	歯科					一般診療	歯科診療		
	件	件	件	件	件	件	件	件	件	件	件	件
<健康保険計>												
平成26年度計	360,505,261	248,981,415	2,744,494	192,747,175	53,489,746	111,487,736	2,502,310	2,464,215	38,095	36,110		
平成27年度計	377,367,964	259,627,507	2,866,699	200,840,987	55,919,821	117,697,086	2,614,099	2,573,484	40,615	43,371		
平成28年度計	393,876,126	269,768,489	2,950,877	208,393,175	58,424,437	124,056,729	2,694,252	2,650,182	44,070	50,908		
平成28年 4月	32,117,276	21,943,613	234,378	16,944,243	4,764,992	10,169,781	213,844	210,234	3,610	3,882		
5月	31,236,236	21,465,876	236,898	16,521,673	4,707,305	9,766,437	216,050	212,536	3,514	3,923		
6月	31,935,379	22,082,110	252,288	16,886,514	4,943,308	9,849,263	231,431	227,227	4,204	4,006		
7月	32,218,131	22,256,339	251,365	17,068,341	4,936,633	9,957,691	229,660	225,853	3,807	4,101		
8月	30,989,387	21,371,425	257,784	16,448,761	4,664,880	9,613,869	235,801	232,362	3,439	4,093		
9月	30,988,779	21,392,580	244,463	16,411,711	4,736,406	9,591,984	223,031	219,198	3,833	4,215		
10月	33,097,382	22,697,694	251,596	17,520,393	4,925,705	10,395,327	229,782	225,869	3,913	4,361		
11月	32,997,920	22,580,677	248,740	17,463,690	4,868,247	10,412,862	227,165	223,427	3,738	4,381		
12月	34,878,909	23,728,652	240,997	18,464,485	5,023,170	11,145,760	219,778	216,439	3,339	4,497		
平成29年 1月	34,201,195	23,213,245	235,119	18,182,768	4,795,358	10,983,411	213,642	210,307	3,335	4,539		
2月	33,681,700	22,919,787	244,696	17,780,164	4,894,927	10,757,501	223,770	220,023	3,747	4,412		
3月	35,533,832	24,116,491	252,553	18,700,432	5,163,506	11,412,843	230,298	226,707	3,591	4,498		
<全国健康保険協会管掌健康保険>												
【一般被保険者】												
平成26年度計	206,711,177	142,642,247	1,662,917	110,815,510	30,163,820	64,046,984	1,524,303	1,502,501	21,802	21,946		
平成27年度計	218,307,473	150,050,295	1,754,004	116,431,709	31,864,582	68,230,661	1,608,400	1,585,031	23,369	26,517		
平成28年度計	229,133,862	156,742,605	1,816,553	121,447,191	33,478,861	72,359,551	1,667,996	1,642,276	25,720	31,706		
平成28年 4月	18,581,926	12,689,284	142,902	9,827,918	2,718,464	5,890,278	131,195	129,088	2,107	2,364		
5月	18,246,211	12,521,014	145,663	9,670,917	2,704,434	5,722,766	133,834	131,790	2,044	2,431		
6月	18,705,778	12,911,221	155,850	9,908,192	2,847,179	5,792,000	143,956	141,431	2,525	2,557		
7月	18,732,325	12,918,486	155,343	9,944,613	2,818,530	5,811,242	142,851	140,626	2,225	2,597		
8月	18,189,136	12,510,737	158,401	9,672,796	2,679,540	5,675,858	145,613	143,590	2,023	2,541		
9月	18,172,022	12,515,788	150,908	9,639,150	2,725,730	5,653,596	138,499	136,273	2,226	2,638		
10月	19,192,818	13,146,774	154,592	10,180,802	2,811,380	6,043,330	141,971	139,683	2,288	2,714		
11月	19,219,943	13,135,720	152,642	10,186,234	2,796,844	6,081,477	140,027	137,828	2,199	2,746		
12月	20,191,010	13,720,748	146,932	10,708,253	2,865,563	6,467,450	134,658	132,756	1,902	2,812		
平成29年 1月	19,765,093	13,406,021	145,109	10,526,051	2,734,881	6,356,258	132,539	130,599	1,940	2,814		
2月	19,472,603	13,250,973	151,523	10,289,282	2,810,168	6,218,870	139,118	136,947	2,171	2,760		
3月	20,664,997	14,015,839	156,688	10,892,983	2,966,168	6,646,426	143,735	141,665	2,070	2,732		
【法第3条第2項被保険者】												
平成26年度計	66,319	44,411	564	34,299	9,548	21,902	526	524	2	6		
平成27年度計	67,633	45,114	514	34,771	9,829	22,519	477	472	5	0		
平成28年度計	64,234	42,356	505	32,649	9,202	21,875	476	470	6	3		
平成28年 4月	5,369	3,560	44	2,709	807	1,809	45	44	1	0		
5月	5,421	3,590	43	2,777	770	1,830	36	36	0	0		
6月	5,450	3,616	43	2,771	802	1,834	40	40	0	0		
7月	5,164	3,430	46	2,650								



現金給付							
	入院時食事・生活療養費	療養費	移送費	高額療養費			付加給付
	入院	入院	入院	入院	入院	その他	
件	件	件	件	件	件	件	件
16,715,355	1,157	15,299,425	213	385,736	275,090	110,646	1,028,824
17,168,282	1,048	15,728,619	228	400,268	273,908	126,360	1,038,121
17,393,520	1,186	15,954,619	228	412,934	277,726	135,208	1,024,553
1,419,951	97	1,304,871	17	34,059	23,133	10,926	80,907
1,370,972	67	1,252,066	19	33,951	22,997	10,954	84,869
1,414,240	84	1,291,318	19	35,406	23,836	11,570	87,413
1,429,057	100	1,311,879	20	33,646	22,864	10,782	83,412
1,466,341	90	1,348,972	25	35,126	23,879	11,247	82,128
1,479,811	74	1,360,029	16	33,394	22,408	10,986	86,298
1,481,723	92	1,360,916	15	33,442	22,328	11,114	87,258
1,494,170	140	1,372,491	22	34,729	23,375	11,354	86,788
1,511,206	100	1,391,457	19	34,102	22,933	11,169	85,528
1,445,252	78	1,324,951	17	33,869	22,609	11,260	86,337
1,447,191	100	1,327,845	23	33,744	22,320	11,424	85,479
1,433,606	164	1,307,824	16	37,466	25,044	12,422	88,136
10,095,642	953	9,950,352	61	144,276	126,453	17,823	
10,446,899	820	10,307,903	59	138,117	120,445	17,672	
10,691,392	984	10,539,303	88	151,017	129,617	21,400	
879,628	89	866,602	5	12,932	11,060	1,872	
826,002	58	813,404	11	12,529	10,780	1,749	
867,432	67	854,052	9	13,304	11,432	1,872	
881,252	89	868,607	8	12,548	10,778	1,770	
913,902	83	899,928	9	13,882	11,733	2,149	
917,921	57	906,282	5	11,577	9,966	1,611	
914,568	78	903,211	6	11,273	9,727	1,546	
917,705	84	905,283	7	12,331	10,640	1,691	
960,737	87	948,422	7	12,221	10,620	1,601	
867,229	67	855,500	7	11,655	10,028	1,627	
877,709	84	865,448	11	12,166	10,391	1,775	
867,307	141	852,564	3	14,599	12,462	2,137	
6,024	0	5,962	0	62	55	7	
5,753	0	5,710	0	43	37	6	
4,891	0	4,848	0	43	36	7	
467	0	459	0	8	8	0	
472	0	466	0	6	5	1	
444	0	442	0	2	1	1	
378	0	370	0	8	8	0	
393	0	391	0	2	2	0	
382	0	380	0	2	2	0	
431	0	428	0	3	2	1	
408	0	404	0	4	2	2	
382	0	378	0	4	3	1	
328	0	325	0	3	3	0	
417	0	416	0	1	0	1	
389	0	389	0	0	0	0	
6,613,689	204	5,343,111	152	241,398	148,582	92,816	1,028,824
6,715,630	228	5,415,006	167	262,108	153,426	108,682	1,038,121
6,697,237	202	5,410,468	140	261,874	148,073	113,801	1,024,553
539,856	8	437,810	12	21,119	12,065	9,054	80,907
544,498	9	438,196	8	21,416	12,212	9,204	84,869
546,364	17	436,824	10	22,100	12,403	9,697	87,413
547,427	11	442,902	12	21,090	12,078	9,012	83,412
552,046	7	448,653	16	21,242	12,144	9,098	82,128
561,508	17	453,367	11	21,815	12,440	9,375	86,298
566,724	14	457,277	9	22,166	12,599	9,567	87,258
576,057	56	466,804	15	22,394	12,733	9,661	86,788
550,087	13	442,657	12	21,877	12,310	9,567	85,528
577,695	11	469,126	10	22,211	12,578	9,633	86,337
569,065	16	461,981	12	21,577	11,929	9,648	85,479
565,910	23	454,871	13	22,867	12,582	10,285	88,136
133,395	11	56,567	2	13,804	7,696	6,108	63,011
133,820	13	55,316	1	15,847	8,117	7,730	62,643
115,217	13	48,921	3	14,334	6,837	7,497	51,946
9,843	1	4,186	0	1,263	625	638	4,393
10,120	0	4,197	0	1,317	642	675	4,606
10,178	3	4,177	0	1,298	628	670	4,700
9,618	0	4,144	0	1,128	556	572	4,346
9,569	0	4,104	1	1,156	551	605	4,308
9,845	0	4,132	0	1,233	612	621	4,480
9,746	-4	4,058	0	1,246	598	648	4,446
9,472	0	4,138	0	1,150	540	610	4,194
9,213	5	3,990	1	1,144	510	634	4,173
9,143	3	3,937	1	1,105	517	588	4,097
9,315	3	4,071	0	1,138	520	618	4,103
9,055	2	3,787	0	1,156	538	618	4,110
16,717	0	16,118	10	589	0	589	
16,409	0	15,805	9	595	0	595	
16,596	0	15,883	10	703	0	703	
1,259	0	1,204	1	54	0	54	
1,431	0	1,372	0	59	0	59	
1,297	0	1,257	0	40	0	40	
144	0	85	2	57	0	57	
2,756	0	2,681	4	71	0	71	
1,338	0	1,276	1	61	0	61	
1,440	0	1,385	1	63	0	63	
1,379	0	1,315	0	64	0	64	
1,357	0	1,301	0	56	0	56	
1,476	0	1,425	1	50	0	50	
117	0	65	0	52	0	52	
2,593	0	2,517	0	76	0	76	

第7-3表 月別給付状況(医療給付)一件数【被扶養者70歳未満(未就学児除く)】

	現物給付											訪問看護 療養費
	診療費	薬剤支給	入院時食事・生活療養費 (現金給付分除く)		訪問看護 療養費							
			一般診療	歯科診療								
	件	件	件	件	件	件	件	件	件	件	件	
<健康保険計>												
平成26年度計	247,513,994	170,463,476	1,999,001	132,265,245	36,199,230	76,896,272	1,811,167	1,781,259	29,908	154,246		
平成27年度計	254,609,840	174,726,919	2,022,285	135,657,143	37,047,491	79,700,513	1,813,164	1,781,475	31,689	182,408		
平成28年度計	258,074,694	176,493,386	2,009,567	136,806,230	37,677,589	81,366,770	1,806,998	1,773,753	33,245	214,538		
平成28年 4月	21,316,845	14,568,859	160,594	11,290,147	3,118,118	6,731,813	144,144	141,665	2,479	16,173		
5月	21,251,455	14,647,420	160,736	11,452,405	3,034,279	6,586,931	142,675	140,854	1,821	17,104		
6月	21,606,822	15,032,033	166,680	11,512,285	3,353,068	6,557,635	148,847	146,963	1,884	17,154		
7月	21,165,328	14,712,003	175,729	11,191,407	3,344,867	6,436,069	157,924	155,325	2,599	17,256		
8月	20,014,897	14,036,440	191,924	10,533,587	3,310,929	5,961,092	175,658	170,715	4,943	17,365		
9月	19,705,404	13,574,873	166,217	10,428,292	2,980,364	6,112,837	149,085	146,197	2,888	17,694		
10月	21,724,127	14,740,752	169,546	11,536,264	3,034,942	6,965,543	151,621	149,277	2,344	17,832		
11月	21,561,685	14,598,763	164,936	11,417,870	3,015,954	6,944,530	147,689	145,609	2,080	18,392		
12月	22,509,337	15,240,643	165,669	11,883,487	3,191,487	7,250,221	149,117	146,588	2,529	18,473		
平成29年 1月	21,433,463	14,469,830	155,097	11,417,508	2,897,225	6,944,853	138,278	136,067	2,211	18,780		
2月	21,792,411	14,654,893	157,621	11,547,794	2,949,478	7,118,659	141,941	139,176	2,765	18,859		
3月	23,992,920	16,216,877	174,815	12,595,184	3,446,878	7,756,587	160,019	155,317	4,702	19,456		
<全国健康保険協会管掌健康保険>												
【一般被保険者】												
平成26年度計	128,837,439	88,889,678	1,170,812	69,249,093	18,469,773	39,858,080	1,054,791	1,038,893	15,898	89,681		
平成27年度計	134,161,329	92,157,562	1,199,134	71,801,666	19,156,762	41,896,734	1,083,370	1,066,381	16,989	107,033		
平成28年度計	137,452,359	94,033,375	1,201,299	73,166,732	19,665,344	43,292,746	1,089,149	1,071,171	17,978	126,238		
平成28年 4月	11,254,779	7,697,729	95,458	5,989,282	1,612,989	3,547,612	86,422	85,078	1,344	9,438		
5月	11,327,482	7,801,097	96,442	6,121,749	1,582,906	3,516,366	86,545	85,507	1,038	10,019		
6月	11,532,766	8,019,865	100,150	6,187,082	1,752,653	3,502,763	90,291	89,235	1,056	10,118		
7月	11,269,455	7,830,351	105,081	5,981,045	1,744,225	3,428,975	95,090	93,698	1,392	10,129		
8月	10,786,561	7,556,095	112,984	5,696,831	1,746,280	3,220,211	104,041	101,360	2,681	10,255		
9月	10,553,410	7,263,773	99,521	5,607,582	1,556,670	3,279,239	89,943	88,413	1,530	10,398		
10月	11,571,685	7,857,106	101,443	6,171,789	1,583,874	3,704,098	91,570	90,269	1,301	10,481		
11月	11,490,471	7,786,875	99,160	6,109,549	1,578,166	3,692,820	89,654	88,503	1,151	10,776		
12月	11,968,638	8,107,089	99,131	6,347,016	1,660,942	3,850,596	89,925	88,576	1,349	10,953		
平成29年 1月	11,468,336	7,746,273	93,247	6,138,118	1,514,908	3,710,973	84,054	82,829	1,225	11,090		
2月	11,571,628	7,798,469	94,621	6,160,931	1,542,917	3,762,056	85,847	84,363	1,484	11,103		
3月	12,657,148	8,568,653	104,061	6,675,778	1,788,814	4,077,017	95,767	93,340	2,427	11,478		
【法第3条第2項被保険者】												
平成26年度計	37,438	24,985	322	19,408	5,255	12,414	294	292	2	39		
平成27年度計	37,042	24,761	347	19,170	5,244	12,255	296	294	2	26		
平成28年度計	33,573	22,262	281	17,126	4,855	11,274	252	248	4	37		
平成28年 4月	2,860	1,887	18	1,489	380	970	15	15	0	3		
5月	2,939	1,976	25	1,519	432	960	23	22	1	3		
6月	3,002	2,012	38	1,521	453	987	33	33	0	3		
7月	2,723	1,821	21	1,378	422	899	20	19	1	3		
8月	2,543	1,724	28	1,290	406	816	26	26	0	3		
9月	2,628	1,746	23	1,309	414	877	21	21	0	5		
10月	2,792	1,825	20	1,428	377	964	17	16	1	3		
11月	2,787	1,848	20	1,434	394	935	19	18	1	4		
12月	2,843	1,878	22	1,457	399	963	21	21	0	2		
平成29年 1月	2,776	1,817	24	1,418	375	957	21	21	0	2		
2月	2,741	1,809	22	1,411	376	930	19	19	0	2		
3月	2,939	1,919	20	1,472	427	1,016	17	17	0	4		
<組合管掌健康保険>												
平成26年度計	118,639,117	81,548,813	827,867	62,996,744	17,724,202	37,025,778	756,082	742,074	14,008	64,526		
平成27年度計	120,411,469	82,544,596	822,804	63,836,307	17,885,485	37,791,524	729,498	714,800	14,698	75,349		
平成28年度計	120,588,762	82,437,749	807,987	63,622,372	18,007,390	38,062,750	717,597	702,334	15,263	88,263		
平成28年 4月	10,059,206	6,869,243	65,118	5,299,376	1,504,749	3,183,231	57,707	56,572	1,135	6,732		
5月	9,921,034	6,844,347	64,269	5,329,137	1,450,941	3,069,605	56,107	55,325	782	7,082		
6月	10,071,054	7,010,156	66,492	5,343,702	1,599,962	3,053,865	58,523	57,695	828	7,033		
7月	9,893,150	6,879,831	70,627	5,208,984	1,600,220	3,006,195	62,814	61,608	1,206	7,124		
8月	9,225,793	6,478,621	78,912	4,835,466	1,564,243	2,740,065	71,591	69,329	2,262	7,107		
9月	9,149,366	6,309,354	66,673	4,819,401	1,423,280	2,832,721	59,121	57,763	1,358	7,291		
10月	10,149,650	6,881,821	68,083	5,363,047	1,450,691	3,260,481	60,034	58,992	1,042	7,348		
11月	10,068,427	6,810,040	65,759	5,306,887	1,437,394	3,250,775	58,016	57,088	928	7,612		
12月	10,537,856	7,131,676	66,516	5,535,014	1,530,146	3,398,662	59,171	57,991	1,180	7,518		
平成29年 1月	9,962,351	6,721,740	61,826	5,277,972	1,381,942	3,232,923	54,203	53,217	986	7,688		
2月	10,218,042	6,854,615	62,978	5,385,452	1,406,185	3,355,673	56,075	54,794	1,281	7,754		
3月	11,332,633	7,646,305	70,734	5,917,934	1,657,637	3,678,554	64,235	61,960	2,275	7,974		
【特例退職被保険者(再掲)】												
平成26年度計	3,601,947	2,415,919	29,200	1,893,021	493,698	1,182,514	27,914	27,733	181	3,514		
平成27年度計	3,517,197	2,353,871	27,821	1,844,497	481,553	1,159,569	26,657	26,473	184	3,757		
平成28年度計	3,253,587	2,163,281	25,653	1,690,788	446,840	1,086,416	24,556	24,375	181	3,890		
平成28年 4月	287,939	191,558	2,185	150,576	38,797	96,086	2,087	2,072	15	295		
5月	275,340	184,293	2,199	143,403	38,691	90,722	2,099	2,087	12	325		
6月	291,419	189,307	2,327	146,893	40,087	101,810	2,232	2,209	23	302		
7月	275,675	183,997	2,252	143,865	37,880	91,368	2,159	2,146	13	310		
8月	262,286	174,142	2,204	136,964	34,974	87,830	2,134	2,122	12	314		
9月	270,411	180,589	2,143	141,067	37,379	89,496	2,066	2,052	14	326		
10月	270,632	181,403	2,082	141,684	37,637	88,890	1,984	1,971	13	339		
11月	268,613	179,359	2,140	140,121	37,098	88,908	2,042	2,019	23	346		
12月	270,700	179,677	1,917	140,201	37,559	90,689	1,935	1,922	13	334		
平成29年 1月	255,131	169,172	2,008	132,581	34,583	85,615	1,902	1,889	13	344		
2月	254,721	169,756	2,108	132,597	35,051	84,656	2,020	2,002	18	309		
3月	270,720	180,028	2,088	140,836	37,104	90,346	1,996	1,984	12	346		
<船員保険>												
平成26年度計	639,540	435,572	6,898	344,784	83,890	203,608	6,260	6,198	62	360		
平成27年度計	640,945	434,767	6,675	344,389	83,703	205,716	6,077	6,009	68	462		
平成28年度計	639,689	431,304	6,619	340,183	84,502	207,805	6,075	5,992	83	580		
平成28年 4月	52,415	35,397	561	27,816	7,020	16,972	526	518	8	46		
5月	52,703	35,602	550	28,320	6,732	17,062	500	497	3	39		
6月	53,920											

現金給付							
	入院時食事・生活療養費	療養費	移送費	高額療養費			付加給付
	件	件	件	件	入院 件	その他 件	
8,394,254	776	7,510,915	216	262,200	194,067	68,133	620,147
8,436,730	603	7,589,081	192	242,220	171,352	70,868	604,634
8,344,593	667	7,535,317	197	238,754	165,170	73,584	569,658
683,614	40	617,258	15	20,200	14,268	5,932	46,101
666,349	46	598,114	9	19,880	13,689	6,191	48,300
693,792	47	621,105	20	21,521	14,954	6,567	51,099
700,798	38	635,232	22	19,512	13,754	5,758	45,994
718,235	56	653,016	22	19,969	13,932	6,037	45,172
725,903	58	659,497	15	18,795	12,796	5,999	47,538
715,899	61	648,032	15	18,892	13,073	5,819	48,899
716,871	81	646,436	15	20,492	14,154	6,338	49,845
717,629	65	651,462	15	19,554	13,408	6,146	48,533
677,583	38	612,109	12	18,647	12,697	5,950	46,777
672,977	59	607,182	15	19,629	13,376	6,253	46,092
654,943	78	585,872	22	21,663	15,069	6,594	47,308
4,346,812	621	4,240,275	84	105,832	93,501	12,331	
4,419,921	480	4,329,722	69	89,650	78,740	10,910	
4,432,212	562	4,337,666	78	93,906	81,078	12,828	
365,904	32	357,770	7	8,095	7,101	994	
346,114	42	338,334	1	7,737	6,687	1,050	
367,971	43	359,322	7	8,599	7,397	1,202	
378,232	31	370,063	9	8,129	7,005	1,124	
392,383	50	383,748	8	8,577	7,402	1,175	
389,834	48	382,827	9	6,950	6,001	949	
378,831	43	371,987	7	6,794	5,979	815	
378,691	64	370,980	6	7,641	6,588	1,053	
394,520	60	386,929	4	7,527	6,442	1,085	
349,200	34	342,298	5	6,863	5,911	952	
348,991	51	341,191	4	7,745	6,645	1,100	
341,541	64	332,217	11	9,249	7,920	1,329	
2,505	1	2,479	0	25	22	3	
2,175	0	2,154	0	21	13	8	
1,884	2	1,865	0	17	16	1	
167	0	164	0	3	2	1	
171	0	169	0	2	2	0	
147	0	146	0	1	1	0	
149	0	148	0	1	1	0	
158	0	157	0	1	1	0	
154	2	152	0	0	0	0	
172	0	172	0	0	0	0	
169	0	166	0	1	1	0	
162	0	161	0	1	1	0	
145	0	145	0	0	0	0	
152	0	148	0	4	4	0	
138	0	135	0	3	3	0	
4,044,937	154	3,268,161	132	156,343	100,544	55,799	620,147
4,014,634	123	3,257,205	123	152,549	92,599	59,950	604,634
3,910,497	103	3,195,786	119	144,831	84,076	60,755	569,658
317,543	8	259,324	8	12,102	7,165	4,937	46,101
320,064	4	259,611	8	12,141	7,000	5,141	48,300
325,674	4	261,637	13	12,921	7,556	5,365	51,099
322,417	7	265,021	13	11,382	6,746	4,634	45,994
325,694	6	269,111	14	11,391	6,529	4,862	45,172
335,915	8	276,518	6	11,845	6,795	5,050	47,538
336,896	18	275,873	8	12,098	7,094	5,004	48,899
338,011	17	275,290	9	12,850	7,565	5,285	49,845
322,947	5	264,372	11	12,026	6,965	5,061	46,533
328,238	4	269,666	7	11,784	6,786	4,998	46,777
323,834	8	265,843	11	11,880	6,727	5,153	46,092
313,264	14	253,520	11	12,411	7,146	5,265	47,308
134,165	3	80,559	7	9,465	4,927	4,538	44,131
130,188	3	77,262	4	10,637	5,054	5,583	42,282
111,433	7	67,636	3	9,574	4,262	5,312	34,213
9,559	0	5,764	0	865	404	461	2,930
9,524	0	5,696	0	853	410	443	2,975
9,645	-1	5,663	0	877	401	476	3,106
9,272	0	5,651	0	752	344	408	2,869
9,166	0	5,575	0	792	347	445	2,799
9,466	0	5,667	1	804	357	447	2,994
9,141	11	5,458	1	805	345	460	2,866
9,399	0	5,848	0	822	351	471	2,729
9,119	-1	5,612	0	781	340	441	2,727
9,179	-1	5,710	0	749	339	410	2,721
9,357	-1	5,822	1	739	299	440	2,796
8,606	0	5,170	0	735	325	410	2,701
19,455	0	18,550	4	901	0	901	
19,473	0	18,664	3	806	0	806	
19,303	0	18,502	6	795	0	795	
1,430	0	1,382	0	48	0	48	
1,581	0	1,509	0	72	0	72	
1,480	0	1,412	2	66	0	66	
177	0	108	0	69	0	69	
3,168	0	3,083	0	85	0	85	
1,590	0	1,554	0	36	0	36	
1,800	0	1,719	0	81	0	81	
1,631	0	1,567	1	63	0	63	
1,607	0	1,530	0	77	0	77	
1,771	0	1,704	1	66	0	66	
159	0	98	2	59	0	59	
2,909	0	2,836	0	73	0	73	

第7-4表 月別給付状況(医療給付)一件数【未就学児】

	現物給付										
	診療費						薬剤支給	入院時食事・生活療養費 (現金給付分除く)			訪問看護 療養費
	入院	入院外	歯科	入院	入院外	歯科		一般診療	歯科診療		
件	件	件	件	件	件	件	件	件	件	件	件
<健康保険計>											
平成26年度計	92,576,175	58,223,347	813,780	51,059,929	6,349,638	34,308,152	612,200	609,482	2,718	44,676	
平成27年度計	93,899,567	58,944,363	828,273	51,614,689	6,501,401	34,901,911	623,245	620,439	2,806	53,293	
平成28年度計	94,859,125	59,261,566	814,466	51,681,239	6,765,861	35,534,450	613,196	610,225	2,971	63,109	
平成28年 4月	7,335,795	4,544,415	60,824	4,016,470	467,121	2,786,904	46,394	46,197	197	4,476	
5月	7,430,680	4,670,236	68,910	4,047,740	553,586	2,755,728	52,163	51,933	230	4,716	
6月	7,555,488	4,764,779	68,977	4,134,873	560,929	2,785,859	52,426	52,182	244	4,850	
7月	7,942,752	4,986,661	70,392	4,359,758	556,511	2,951,214	53,033	52,791	242	4,877	
8月	6,894,408	4,383,143	68,668	3,786,130	528,345	2,506,190	51,339	51,074	265	5,075	
9月	7,338,422	4,608,743	68,848	4,013,942	525,953	2,724,541	51,659	51,393	266	5,138	
10月	8,544,978	5,281,987	76,013	4,646,940	559,034	3,257,701	57,129	56,873	256	5,291	
11月	8,714,335	5,376,689	71,900	4,735,835	568,954	3,332,030	53,767	53,540	227	5,516	
12月	8,865,018	5,481,673	65,195	4,811,844	604,634	3,377,884	49,174	48,962	212	5,461	
平成29年 1月	7,628,180	4,787,445	63,561	4,155,763	568,121	2,834,926	46,981	46,747	234	5,809	
2月	7,944,372	4,951,561	63,318	4,308,157	580,086	2,986,918	47,387	47,125	262	5,893	
3月	8,664,796	5,424,234	67,860	4,663,787	692,587	3,234,555	51,744	51,408	336	6,007	
<全国健康保険協会管掌健康保険>											
【一般被保険者】											
平成26年度計	48,037,477	30,341,360	447,973	26,639,205	3,254,182	17,674,048	336,160	334,594	1,566	22,069	
平成27年度計	49,143,679	30,975,207	459,180	27,159,803	3,356,224	18,141,756	344,589	342,947	1,642	26,716	
平成28年度計	49,794,948	31,209,435	451,752	27,298,355	3,459,328	18,553,860	339,126	337,333	1,793	31,653	
平成28年 4月	3,846,495	2,391,741	33,968	2,119,329	238,444	1,452,469	25,790	25,687	103	2,285	
5月	3,878,767	2,426,947	38,616	2,151,716	236,615	1,449,428	29,168	29,038	130	2,392	
6月	3,967,077	2,513,364	38,369	2,180,117	294,878	1,451,268	29,151	28,996	155	2,445	
7月	4,130,080	2,605,686	39,044	2,278,295	288,347	1,521,958	29,345	29,201	144	2,436	
8月	3,675,685	2,340,014	38,202	2,026,532	275,280	1,333,086	28,462	28,305	157	2,585	
9月	3,862,021	2,434,485	38,262	2,122,979	273,244	1,424,984	28,538	28,364	174	2,552	
10月	4,468,484	2,774,794	41,897	2,443,043	289,854	1,691,008	31,454	31,290	164	2,682	
11月	4,571,359	2,833,522	39,753	2,496,431	297,338	1,735,059	29,630	29,488	142	2,778	
12月	4,643,451	2,882,751	36,187	2,534,813	311,751	1,757,975	27,210	27,078	132	2,725	
平成29年 1月	4,046,078	2,545,093	35,055	2,215,859	294,179	1,498,092	25,835	25,694	141	2,893	
2月	4,174,787	2,613,215	34,980	2,276,329	301,906	1,558,666	26,118	25,960	158	2,906	
3月	4,530,664	2,847,823	37,419	2,452,912	357,492	1,679,867	28,425	28,232	193	2,974	
【法第3条第2項被保険者】											
平成26年度計	9,914	6,065	72	5,341	652	3,849	53	53	0	0	
平成27年度計	10,603	6,516	92	5,610	814	4,087	63	63	0	0	
平成28年度計	10,634	6,426	75	5,554	797	4,197	59	59	0	11	
平成28年 4月	770	477	7	409	61	293	3	3	0	0	
5月	901	525	5	463	57	376	2	2	0	0	
6月	915	556	8	486	62	359	6	6	0	0	
7月	943	564	8	493	63	379	6	6	0	0	
8月	727	453	7	382	64	274	6	6	0	0	
9月	890	543	7	461	75	346	7	7	0	1	
10月	914	542	3	472	67	368	3	3	0	4	
11月	978	588	3	513	70	388	4	4	0	2	
12月	923	560	6	479	75	362	6	6	0	1	
平成29年 1月	777	474	4	411	59	302	3	3	0	1	
2月	926	562	7	481	74	363	7	7	0	1	
3月	970	582	8	504	70	387	6	6	0	1	
<組合管掌健康保険>											
平成26年度計	44,528,784	27,875,922	365,735	24,415,383	3,094,804	16,630,255	275,987	274,835	1,152	22,607	
平成27年度計	44,745,285	27,962,640	369,001	24,449,276	3,144,363	16,756,068	278,593	277,429	1,164	28,577	
平成28年度計	45,053,543	28,045,705	362,639	24,377,330	3,305,736	16,976,393	274,011	272,833	1,178	31,445	
平成28年 4月	3,488,530	2,152,197	26,849	1,896,732	228,616	1,334,142	20,601	20,507	94	2,191	
5月	3,551,012	2,242,764	30,289	1,895,561	316,914	1,305,924	22,993	22,893	100	2,324	
6月	3,587,496	2,250,859	30,600	1,954,270	265,989	1,334,232	23,269	23,180	89	2,405	
7月	3,811,729	2,380,411	31,340	2,080,970	268,101	1,428,877	23,682	23,584	98	2,441	
8月	3,217,996	2,042,676	30,459	1,759,216	253,001	1,172,830	22,871	22,763	108	2,490	
9月	3,475,511	2,173,715	30,579	1,890,502	252,634	1,299,211	23,114	23,022	92	2,585	
10月	4,075,581	2,506,651	34,113	2,203,425	269,113	1,566,325	25,672	25,580	92	2,605	
11月	4,141,898	2,542,579	32,142	2,238,891	271,546	1,596,583	24,133	24,048	85	2,736	
12月	4,220,644	2,598,362	29,002	2,276,552	292,808	1,619,547	21,958	21,878	80	2,735	
平成29年 1月	3,581,325	2,241,878	28,502	1,939,493	273,883	1,336,532	21,143	21,050	93	2,915	
2月	3,768,659	2,337,784	28,331	2,031,347	278,106	1,427,889	21,262	21,158	104	2,986	
3月	4,133,162	2,575,829	30,433	2,210,371	335,025	1,554,301	23,313	23,170	143	3,032	
【特例退職被保険者(再掲)】											
平成26年度計	3,182	2,097	30	1,795	272	1,085	22	22	0	0	
平成27年度計	3,034	1,961	31	1,698	232	1,073	25	25	0	0	
平成28年度計	2,615	1,704	21	1,385	298	901	17	17	0	10	
平成28年 4月	225	143	3	123	17	82	3	3	0	0	
5月	251	162	2	143	17	89	2	2	0	0	
6月	248	169	3	129	37	79	2	2	0	0	
7月	235	149	1	127	21	86	1	1	0	0	
8月	191	127	2	103	22	64	2	2	0	0	
9月	223	142	3	112	27	77	2	2	0	4	
10月	216	138	0	116	22	77	0	0	0	1	
11月	212	139	2	113	24	72	2	2	0	1	
12月	253	163	1	130	32	90	0	0	0	0	
平成29年 1月	175	119	1	88	30	54	1	1	0	2	
2月	193	124	3	98	23	68	2	2	0	1	
3月	193	129	0	103	26	63	0	0	0	1	
<船員保険>											
平成26年度計	159,170	99,661	1,620	86,670	11,371	59,500	1,195	1,197	8	9	
平成27年度計	163,910	102,287	1,640	88,921	11,726	61,590	1,206	1,198	8	33	
平成28年度計	166,848	103,949	1,718	89,788	12,443	62,849	1,225	1,221	4	50	
平成28年 4月	12,686	7,848	146	6,888	814	4,834	113	113	0	4	
5月	13,008	8,073	155	7,095	823	4,933	116	116	0	2	
6月	13,258	8,323	146	7,112	1,065	4,933	107	107	0	2	
7月	13,748	8,606	142	7,469	995	5,139	91	91	0	3	
8月	12,506	7,692	141	6,730	1,021	4,611	92	92	0	3	
9月	12,943	8,161	135	6,961	1,035	4,779	99	97	2	3	
10月	14,963	9,198	167	7,992	1,039	5,760	111	110	1	5	
11月	15,283	9,411	157	8,178	1,076	5,867	112	111	1	5	
12月	15,696	9,707	152	8,406	1,149	5,985	121	121	0	4	
平成29年 1月	13,764	8,614	125	7,415	1,074	5,140	79	79	0	10	
2月	13,933	8,673	126	7,502	1,045	5,254	88	88	0	6	
3月	15,060	9,443	126	8,010	1,307	5,614	96	96	0	3	

※1 現物給付は診療費、現金給付は支給決定月における数値である。

※2 入院時食事・生活療養費(差額支給分除く)の件数は診療費の再掲であり、件数の合計には含まれていない。

※3 法第3条第2項被保険者の特別療養費は療養費に含まれている。

現金給付								
	入院時食事・生活療養費	療養費	移送費	高額療養費		付加給付		
	入院	その他	入院	その他	入院	その他	付加給付	
件	件	件	件	件	件	件	件	件
1,622,859	256	1,566,389	73	33,374	31,831	1,543	22,767	
1,644,201	201	1,586,329	64	35,899	33,923	1,776	21,908	
1,632,968	210	1,578,889	66	34,944	33,233	1,711	18,859	
122,806	13	117,795	5	3,141	2,936	205	1,852	
121,602	16	116,858	3	2,937	2,756	181	1,788	
128,561	16	123,416	7	3,336	3,058	278	1,786	
132,397	11	128,192	7	2,760	2,591	169	1,427	
138,326	15	134,009	7	3,053	2,913	140	1,242	
141,246	18	137,381	5	2,519	2,415	104	1,323	
141,092	17	137,262	5	2,459	2,384	75	1,349	
143,079	28	138,967	5	2,640	2,545	95	1,438	
146,196	20	141,760	6	2,859	2,761	98	1,551	
139,647	13	135,153	3	2,758	2,673	85	1,720	
140,483	19	135,633	5	3,096	2,984	112	1,730	
137,533	24	132,463	8	3,386	3,217	169	1,652	
896,345	198	878,107	30	18,010	17,392	618		
915,343	153	895,498	24	19,668	18,961	707		
916,374	173	895,615	27	20,559	19,868	691		
69,107	10	67,205	2	1,890	1,822	68		
66,943	14	65,125	0	1,804	1,741	63		
72,513	14	70,404	3	2,092	1,979	113		
75,364	9	73,627	3	1,725	1,632	93		
79,747	13	77,710	3	2,021	1,948	73		
80,175	15	78,693	3	1,464	1,422	42		
78,948	14	77,589	3	1,342	1,316	26		
80,105	21	78,546	2	1,536	1,493	43		
84,606	18	83,040	2	1,546	1,507	39		
75,915	11	74,427	1	1,476	1,454	22		
76,851	15	75,139	1	1,696	1,657	39		
76,100	19	74,110	4	1,967	1,897	70		
480	0	477	0	3	3	0		
446	0	445	0	1	1	0		
394	0	393	0	1	1	0		
24	0	23	0	1	1	0		
21	0	21	0	0	0	0		
17	0	17	0	0	0	0		
28	0	28	0	0	0	0		
38	0	38	0	0	0	0		
35	0	35	0	0	0	0		
38	0	38	0	0	0	0		
57	0	57	0	0	0	0		
32	0	32	0	0	0	0		
28	0	28	0	0	0	0		
36	0	36	0	0	0	0		
40	0	40	0	0	0	0		
726,034	58	687,805	43	15,361	14,436	925	22,767	
728,412	48	690,386	40	16,030	14,961	1,069	21,908	
716,200	37	682,881	39	14,384	13,364	1,020	18,859	
53,675	3	50,567	3	1,250	1,113	137	1,852	
54,638	2	51,712	3	1,133	1,015	118	1,788	
56,031	2	52,995	4	1,244	1,079	165	1,786	
57,005	2	54,537	4	1,035	959	76	1,427	
58,541	2	56,261	4	1,032	965	67	1,242	
61,036	3	58,653	2	1,055	993	62	1,323	
62,106	3	59,635	2	1,117	1,068	49	1,349	
62,917	7	60,364	3	1,104	1,052	52	1,439	
61,558	2	58,688	4	1,313	1,254	59	1,551	
63,704	2	60,698	2	1,282	1,219	63	1,720	
63,596	4	60,458	4	1,400	1,327	73	1,730	
61,393	5	58,313	4	1,419	1,320	99	1,652	
96	0	86	0	1	1	0	9	
89	0	81	0	2	2	0	6	
73	0	71	0	1	1	0	1	
6	0	6	0	0	0	0	0	
6	0	6	0	0	0	0	0	
6	0	6	0	0	0	0	0	
6	0	6	0	0	0	0	0	
6	0	6	0	0	0	0	0	
6	0	6	0	0	0	0	0	
5	0	5	0	0	0	0	0	
7	0	6	0	1	1	0	0	
7	0	6	0	0	0	0	0	
6	0	6	0	0	0	0	0	
6	0	6	0	0	0	0	0	
6	0	6	0	0	0	0	0	
2,899	0	2,899	0	0	0	0		
3,030	0	3,029	0	1	0	1		
3,139	0	3,139	0	0	0	0		
211	0	211	0	0	0	0		
235	0	235	0	0	0	0		
224	0	224	0	0	0	0		
17	0	17	0	0	0	0		
508	0	508	0	0	0	0		
260	0	260	0	0	0	0		
293	0	293	0	0	0	0		
272	0	272	0	0	0	0		
270	0	270	0	0	0	0		
305	0	305	0	0	0	0		
18	0	18	0	0	0	0		
526	0	526	0	0	0	0		

第7－5表 月別給付状況(医療給付)－件数【70歳以上一般所得者】

		現物給付										訪問看護 療養費
		診療費						薬剤支給		入院時食事・生活療養費 (現金給付分除く)		
		入院	入院外	歯科				一般診療	歯科診療			
<健康保険計>		件	件	件	件	件	件	件	件	件	件	件
平成26年度計	20,335,625	13,387,024	279,995	11,065,894	2,041,135	6,937,715	267,532	266,391	1,141	10,886		
平成27年度計	20,306,645	13,326,519	279,447	11,005,567	2,041,505	6,968,280	267,122	265,947	1,175	11,846		
平成28年度計	19,537,591	12,768,762	268,458	10,538,336	1,961,968	6,756,358	256,563	255,448	1,115	12,471		
平成28年 4月	1,621,841	1,060,040	21,865	876,173	162,002	560,755	20,926	20,820	106	1,046		
5月	1,586,790	1,038,905	21,553	857,108	160,244	546,846	20,575	20,486	89	1,039		
6月	1,634,056	1,071,335	23,085	882,762	165,488	561,671	22,174	22,068	106	1,050		
7月	1,609,210	1,052,270	22,529	870,689	159,052	555,932	21,617	21,517	100	1,008		
8月	1,582,643	1,030,927	22,366	856,784	151,777	550,692	21,350	21,280	70	1,024		
9月	1,603,356	1,047,959	21,939	867,815	158,205	554,374	20,996	20,899	97	1,023		
10月	1,635,803	1,070,700	22,460	884,456	163,784	564,063	21,461	21,366	95	1,040		
11月	1,645,554	1,076,717	23,019	887,135	166,563	567,796	21,910	21,837	73	1,041		
12月	1,686,078	1,097,819	21,856	904,881	171,082	587,229	20,885	20,804	81	1,030		
平成29年 1月	1,587,927	1,034,333	21,576	853,915	158,842	552,544	20,492	20,405	87	1,050		
2月	1,611,342	1,056,167	22,848	866,786	166,533	554,117	21,848	21,745	103	1,058		
3月	1,732,991	1,131,590	23,362	929,832	178,396	600,339	22,329	22,221	108	1,062		
<全国健康保険協会管掌健康保険>												
【一般被保険者】												
平成26年度計	14,125,768	9,307,692	200,474	7,734,552	1,372,666	4,810,605	191,512	190,738	774	7,471		
平成27年度計	14,374,539	9,436,581	203,288	7,833,748	1,399,545	4,929,784	194,380	193,523	857	8,174		
平成28年度計	14,398,429	9,415,547	203,064	7,802,119	1,410,364	4,974,066	194,071	193,243	828	8,816		
平成28年 4月	1,179,001	771,584	16,334	640,405	114,845	406,685	15,637	15,559	78			

現金給付								
	入院時食事・生活療養費	療養費	移送費	高額療養費			付加給付	
	件	件	件	件	入院	その他	件	件
330,254	133	309,132	9	5,085	439	4,646		15,895
334,795	111	312,352	6	7,297	478	6,819		15,029
323,830	124	304,137	12	7,913	443	7,470		11,644
26,111	9	24,308	1	652	48	604		1,141
25,002	7	23,198	1	643	27	616		1,153
26,050	9	24,230	1	742	33	709		1,068
26,304	7	24,751	1	592	20	572		953
27,200	8	25,582	1	602	37	565		1,007
27,544	8	25,971	1	621	36	585		943
27,571	13	25,998	1	630	23	607		929
27,941	13	26,384	1	673	32	641		870
28,908	13	27,378	1	648	43	605		868
26,729	9	25,175	0	653	37	616		892
27,434	12	25,802	2	716	40	676		902
27,036	16	25,360	1	741	67	674		918
229,774	116	229,310	7	341	251	90		
236,528	92	235,938	6	492	308	184		
239,920	105	239,416	11	388	272	116		
19,087	8	19,047	1	31	26	5		
17,975	7	17,939	1	28	19	9		
19,016	7	18,973	1	35	21	14		
19,524	7	19,493	1	23	14	9		
20,359	8	20,316	1	34	24	10		
20,585	7	20,552	1	25	13	12		
20,544	8	20,512	1	23	14	9		
20,806	11	20,758	1	36	23	13		
21,987	11	21,938	1	37	31	6		
19,735	7	19,694	0	34	26	8		
20,238	10	20,186	1	41	25	16		
20,064	14	20,008	1	41	36	5		
666	0	666	0	0	0	0		
628	0	626	0	2	0	2		
564	0	564	0	0	0	0		
45	0	45	0	0	0	0		
48	0	48	0	0	0	0		
51	0	51	0	0	0	0		
45	0	45	0	0	0	0		
46	0	46	0	0	0	0		
43	0	43	0	0	0	0		
47	0	47	0	0	0	0		
49	0	49	0	0	0	0		
43	0	43	0	0	0	0		
38	0	38	0	0	0	0		
54	0	54	0	0	0	0		
55	0	55	0	0	0	0		
99,814	17	79,156	2	4,744	188	4,556		15,895
97,639	19	75,788	0	6,803	170	6,633		15,029
83,346	19	64,157	1	7,525	171	7,354		11,644
6,979	1	5,216	0	621	22	599		1,141
6,979	0	5,211	0	615	8	607		1,153
6,983	2	5,206	0	707	12	695		1,068
6,735	0	5,213	0	569	6	563		953
6,795	0	5,220	0	568	13	555		1,007
6,916	1	5,376	0	596	23	573		943
6,980	5	5,439	0	607	9	598		929
7,086	2	5,577	0	637	9	628		870
6,878	2	5,397	0	611	12	599		868
6,956	2	5,443	0	619	11	608		892
7,142	2	5,562	1	675	15	660		902
6,917	2	5,297	0	700	31	669		918
47,872	5	38,599	2	1,483	25	1,458		7,783
46,833	8	37,067	0	2,290	24	2,266		7,468
35,270	13	27,652	1	2,325	16	2,309		5,279
3,068	1	2,310	0	190	1	189		567
3,061	0	2,300	0	203	1	202		558
2,997	2	2,280	0	222	1	221		493
2,870	0	2,253	0	190	1	189		427
2,852	0	2,218	0	174	3	171		460
2,905	0	2,296	0	193	3	190		416
2,869	4	2,293	0	188	3	185		384
2,962	0	2,396	0	188	0	188		378
2,892	2	2,332	0	188	2	186		370
2,914	2	2,302	0	198	1	197		412
3,043	1	2,424	1	195	0	195		422
2,837	1	2,248	0	196	0	196		392
812	0	812	0	0	0	0		
793	0	793	0	0	0	0		
767	0	767	0	0	0	0		
56	0	56	0	0	0	0		
63	0	63	0	0	0	0		
58	0	58	0	0	0	0		
4	0	4	0	0	0	0		
127	0	127	0	0	0	0		
63	0	63	0	0	0	0		
70	0	70	0	0	0	0		
64	0	64	0	0	0	0		
64	0	64	0	0	0	0		
71	0	71	0	0	0	0		
4	0	4	0	0	0	0		
123	0	123	0	0	0	0		

第7-6表 月別給付状況(医療給付)一件数【70歳以上現役並み所得者】

		現物給付											訪問看護 療養費
		診療費						薬剤支給	入院時食事・生活療養費 (現金給付分除く)				
		入院	入院外	歯科	入院	入院外	歯科		一般診療	歯科診療			
<健康保険計>		件	件	件	件	件	件	件	件	件	件	件	
平成26年度計	4,081,447	2,733,036	52,105	2,198,212	482,719	1,346,557	49,650	49,402	248	1,854			
平成27年度計	4,333,938	2,894,620	55,164	2,328,325	511,131	1,437,350	52,456	52,199	257	1,968			
平成28年度計	4,822,939	3,208,014	61,567	2,577,667	568,780	1,612,269	58,690	58,399	291	2,656			
平成28年 4月	386,709	257,439	4,718	207,667	45,054	129,075	4,533	4,502	31	195			
5月	380,535	254,002	4,849	203,975	45,178	126,358	4,619	4,597	22	175			
6月	393,446	263,605	5,309	211,232	47,064	129,642	5,075	5,047	28	199			
7月	388,723	259,272	5,100	208,783	45,389	129,257	4,883	4,859	24	194			
8月	385,619	255,926	5,080	206,879	43,967	129,460	4,849	4,832	17	233			
9月	392,315	261,026	4,970	210,108	45,948	131,039	4,740	4,717	23	250			
10月	401,733	267,421	5,105	215,215	47,101	134,077	4,855	4,831	24	235			
11月	404,678	268,877	5,103	215,994	47,780	135,540	4,866	4,831	35	281			
12月	420,919	278,502	5,000	223,199	50,303	142,192	4,737	4,713	24	225			
平成29年 1月	404,267	267,834	4,972	215,468	47,394	136,218	4,727	4,710	17	215			
2月	415,094	276,227	5,557	220,567	50,103	138,636	5,291	5,263	28	231			
3月	448,901	297,883	5,804	238,580	53,499	150,775	5,515	5,497	18	243			
<全国健康保険協会管掌健康保険>													
【一般被保険者】													
平成26年度計	2,787,167	1,866,230	36,911	1,510,374	318,945	919,723	35,213	35,046	167	1,214			
平成27年度計	3,005,122	2,005,764	39,328	1,622,920	343,516	997,977	37,363	37,178	185	1,381			
平成28年度計	3,217,309	2,136,795	42,132	1,726,293	368,370	1,078,818	40,155	39,960	195	1,696			
平成28年 4月	257,138	170,650	3,176	138,524	28,950	86,356	3,043	3,020	23	132			
5月	253,152	168,641	3,250	136,115	29,276	84,393	3,098	3,080	18	118			
6月	261,227	174,799	3,572	140,834	30,393	86,289	3,408	3,394	15	139			
7月	258,799	172,206	3,457	139,562	29,187	86,462	3,313	3,295	16	131			
8月	256,844	170,326	3,480	138,375	28,471	86,369	3,325	3,315	10	149			
9月	260,149	172,859	3,427	139,963	29,469	87,128	3,261	3,249	12	162			
10月	267,099	177,612	3,543	143,788	30,281	89,343	3,380	3,366	14	144			
11月	269,951	179,279	3,547	144,765	30,967	90,507	3,387	3,362	25	165			
12月	281,087	185,768	3,479	149,604	32,685	95,177	3,290	3,275	15	142			
平成29年 1月	270,534	179,008	3,415	144,794	30,799	91,393	3,249	3,236	13	133			
2月	278,770	185,230	3,810	148,678	32,742	93,402	3,623	3,604	19	138			
3月	302,559	200,417	3,976	161,291	35,150	101,999	3,777	3,764	13	143			
【法第3条第2項被保険者】													
平成26年度計	—	—	—	—	—	—	—	—	—	—			
平成27年度計	—	—	—	—	—	—	—	—	—	—			
平成28年度計	—	—	—	—	—	—	—	—	—	—			
平成28年 4月	—	—	—	—	—	—	—	—	—	—			
5月	—	—	—	—	—	—	—	—	—	—			
6月	—	—	—	—	—	—	—	—	—	—			
7月	—	—	—	—	—	—	—	—	—	—			
8月	—	—	—	—	—	—	—	—	—	—			
9月	—	—	—	—	—	—	—	—	—	—			
10月	—	—	—	—	—	—	—	—	—	—			
11月	—	—	—	—	—	—	—	—	—	—			
12月	—	—	—	—	—	—	—	—	—	—			
平成29年 1月	—	—	—	—	—	—	—	—	—	—			
2月	—	—	—	—	—	—	—	—	—	—			
3月	—	—	—	—	—	—	—	—	—	—			
<組保管掌健康保険>													
平成26年度計	1,294,280	866,806	15,194	687,838	163,774	426,834	14,437	14,356	81	640			
平成27年度計	1,328,816	888,856	15,836	705,405	167,615	439,373	15,093	15,021	72	587			
平成28年度計	1,605,630	1,071,219	19,435	851,374	200,410	533,451	18,535	18,439	96	960			
平成28年 4月	129,571	86,789	1,542	69,143	16,104	42,719	1,490	1,482	8	63			
5月	127,383	85,361	1,599	67,860	15,902	41,965	1,521	1,517	4	57			
6月	132,219	88,806	1,737	70,398	16,671	43,353	1,666	1,653	13	60			
7月	129,924	87,066	1,643	69,221	16,202	42,795	1,570	1,564	6	63			
8月	128,775	85,600	1,600	68,504	15,496	43,091	1,524	1,517	7	84			
9月	132,166	88,167	1,543	70,145	16,479	43,911	1,479	1,468	11	88			
10月	134,634	89,809	1,562	71,427	16,820	44,734	1,475	1,465	10	91			
11月	134,727	89,598	1,556	71,229	16,813	45,033	1,479	1,469	10	96			
12月	139,832	92,734	1,521	73,595	17,618	47,015	1,447	1,438	9	83			
平成29年 1月	133,733	88,826	1,557	70,674	16,595	44,825	1,478	1,474	4	82			
2月	136,324	90,997	1,747	71,889	17,361	45,234	1,668	1,659	9	93			
3月	146,342	97,466	1,828	77,289	18,349	48,776	1,738	1,733	5	100			
【特例退職被保険者(再掲)】													
平成26年度計	675,901	451,317	7,811	355,878	87,628	224,134	7,406	7,366	40	450			
平成27年度計	696,045	464,600	8,265	366,735	89,600	231,068	7,918	7,881	37	377			
平成28年度計	958,117	639,138	11,697	507,362	120,079	318,267	11,167	11,119	48	712			
平成28年 4月	76,633	51,490	933	40,917	9,640	25,101	898	894	4	42			
5月	76,493	51,270	958	40,713	9,599	25,179	910	907	3	44			
6月	79,448	53,376	1,051	42,240	10,085	26,028	1,005	998	7	44			
7月	78,772	52,806	1,005	41,970	9,831	25,919	954	952	2	47			
8月	78,431	51,972	964	41,623	9,385	26,400	924	921	3	59			
9月	80,023	53,259	939	42,332	9,988	26,695	894	891	3	69			
10月	80,794	53,941	931	42,811	10,199	26,781	876	872	4	72			
11月	81,132	53,788	952	42,786	10,050	27,273	913	907	6	71			
12月	82,905	55,044	898	43,591	10,555	27,794	849	844	5	67			
平成29年 1月	78,906	52,338	945	41,564	9,829	26,507	902	899	3	61			
2月	79,858	53,299	1,048	42,061	10,190	26,489	1,010	1,006	4	70			
3月	84,722	56,555	1,073	44,754	10,728	28,101	1,032	1,028	4	66			
<船員保険>													
平成26年度計	9,671	6,366	142	5,254	970	3,305	129	129	0	0			
平成27年度計	11,328	7,421	238	6,107	1,076	3,905	222	220	2	2			
平成28年度計	12,297	7,995	189	6,612	1,194	4,300	184	183	1	2			
平成28年 4月	953	609	12	512	85	344	12	12	0	0			
5月	874	561	8	474	79	313	8	8	0	0			
6月	990	647	18	530	99	343	17	17	0	0			
7月	1,014	663	15	544	104	351	14	14	0	0			
8月	1,084	699	19	579	101	385	19	19	0	0			
9月	994	642	17	527	98	352	16	16	0	0			
10月	999	644	15	540	89	355	16	15	1	0			
11月	1,039	663	14	552	97	376	14	14	0	0			
12月	1,085	700	11	585	104	384	10	10	0	1			
平成29年 1月	1,074	704	15	583	106	369	14	14	0	1			
2月	1,043	691	22	564	105	352	22	22	0	0			
3月	1,148	772	23	622	127	376	22	22	0	0			

※1 現物給付は診療費、現金給付は支給決定月における数値である。

※2 入院時食事・生活療養費(差額支給分除く)の件数は診療費の再掲であり、件数の合計には含まれていない。

※3 法第3条第2項被保険者の特別療養費は療養費に含まれている。



現金給付							
	入院時食事・生活療養費	療養費	移送費	高額療養費			付加給付
				入院	その他		
件	件	件	件	件	件	件	件
83,840	23	68,758	0	1,490	638	852	13,569
89,188	20	73,240	0	1,573	647	926	14,355
93,946	27	80,529	0	1,615	573	1,042	11,775
7,420	2	6,398	0	129	40	89	891
7,122	1	6,100	0	133	68	65	888
7,379	2	6,310	0	128	41	87	939
7,600	2	6,428	0	128	60	68	1,042
7,893	2	6,656	0	130	52	78	1,105
7,921	2	6,753	0	117	35	82	1,049
7,904	3	6,787	0	122	36	86	992
8,054	2	6,952	0	146	51	95	954
8,341	3	7,240	0	126	40	86	972
7,945	2	6,816	0	134	49	85	993
8,230	3	7,080	0	154	47	107	993
8,137	3	7,009	0	168	54	114	957
51,045	23	50,693	0	329	285	44	
55,004	19	54,679	0	306	272	34	
58,690	24	58,408	0	258	212	46	
4,614	2	4,600	0	12	12	0	
4,352	1	4,310	0	41	40	1	
4,554	2	4,535	0	17	12	5	
4,865	2	4,645	0	18	17	1	
4,863	2	4,845	0	16	16	0	
4,948	2	4,936	0	10	8	2	
4,980	2	4,963	0	15	11	4	
5,077	2	5,054	0	21	17	4	
5,406	2	5,389	0	15	15	0	
4,941	2	4,917	0	22	22	0	
5,134	2	5,105	0	27	20	7	
5,156	3	5,109	0	44	22	22	

第8－1表 月別給付状況(医療給付)－日数【加入者計】

	現物給付														現金給付 入院時食 事・生活療 養費
	診療費						薬剤支給	入院時食事・生活療養費 (現金給付分除く)				訪問看護 療養費	下船後の 療養補償等		
	入院		入院外		歯科			一般診療		歯科診療					
	日	日	日	日	日	日	枚	回	回	回	回	日	日	回	
<健康保険計>															
平成26年度計	808,451,485	806,918,108	56,878,013	569,493,848	180,546,247	287,843,151	129,794,444	128,977,167	817,277	1,533,377				80,763	
平成27年度計	824,454,523	822,644,486	57,550,249	582,067,536	183,026,701	298,348,912	131,004,980	130,185,251	819,739	1,810,037				67,328	
平成28年度計	833,043,757	830,935,842	57,326,127	588,389,700	185,220,015	306,914,900	130,486,788	129,649,064	837,724	2,107,915				69,099	
平成28年4月	68,416,625	68,258,261													

第8-2表 月別給付状況(医療給付)-日数【被保険者70歳未満】

		現物給付										訪問看護 療養費	現金給付 入院時食 事・生活療 養費	
		診療費						薬剤支給	入院時食事・生活療養費 (現金給付分除く)					
		入院		入院外		歯科			一般診療		歯科診療			
	日	日	日	日	日	枚	回	回	回	回	日	回		
<健康保険計>														
平成26年度計	398,346,105	398,099,491	24,821,846	270,535,909	102,741,736	132,535,939	56,079,983	55,616,537	463,446	246,614	37,268			
平成27年度計	410,808,268	410,517,546	25,539,781	279,731,708	105,246,057	139,280,791	57,615,782	57,154,777	461,005	290,722	33,048			
平成28年度計	421,765,450	421,426,766	25,889,074	287,785,213	107,752,479	145,756,214	58,356,970	57,875,556	481,414	338,684	29,687			
平成28年 4月	34,760,579	34,734,733	2,055,427	23,620,692	9,058,614	12,070,364	4,636,723	4,597,662						

第8－3表 月別給付状況(医療給付)－日数【被扶養者70歳未満(未就学児除く)】

		現物給付										訪問看護 療養費	現金給付	
		診療費			薬剤支給	入院時食事・生活療養費 (現金給付分除く)			訪問看護 療養費	入院時食 事・生活療 養費				
		入院	入院外	歯科		一般診療	歯科診療	日		回				
<健康保険計>		日	日	日	日	枚	回	回	回	回	日	回		
平成26年度計	280,173.458	279,242.208	22,397.613	193,097.362	63,747.233	93,740.057	53,667.598	53,369.792	297.806	931.250	31.274	0		
平成27年度計	283,781.455	282,688.462	22,352.818	196,593.027	63,742.617	97,086.863	53,432.803	53,129.338	303.465	1,092.993	24.617	0		
平成28年度計	283,293.497	282,016.511	22,046.205	196,465.008	63,505.298	98,915.006	52,696.403	52,393.765	30					

第8-4表 月別給付状況(医療給付)―日数【未就学児】

		現物給付											現金給付
		診療費						薬剤支給	入院時食事・生活療養費 (現金給付分除く)			訪問看護 療養費	
		入院		入院外		歯科			一般診療		歯科診療		
	日	日	日	日	日	枚	回	回	回	回	日	回	
<健康保険計>													
平成26年度計	97,890,203	97,628,267	5,401,392	83,330,171	8,896,704	51,257,274	9,441,496	9,413,690	27,806	261,936	5,013		
平成27年度計	98,293,449	97,970,863	5,441,426	83,581,577	8,947,860	51,620,915	9,512,482	9,485,936	26,546	322,586	4,052		
平成28年度計	97,543,633	97,167,774	5,310,887	82,826,326	9,030,561	52,054,607	9,315,575	9,288,037	27,538	375,859	4,487		
平成28年 4月	7,642,355	7,615,545	385,674	6,593,941	635,930	4,186,973	675,717	673,655	2,062	26,810	161		
5月	7,532,309	7,505,077	452,949	6,436,947	615,181	4,018,782	796,958	794,434	2,524	27,232	452		
6月	7,975,439	7,944,895	445,922	6,725,441	773,532	4,111,408	782,244	779,976	2,268	30,544	274		
7月	8,318,089</												

第8-5表 月別給付状況(医療給付) - 日数【70歳以上一般所得者】

		現物給付										訪問看護 療養費	現金給付 入院時食 事・生活療 養費
		診療費						薬剤支給	入院時食事・生活療養費 (現金給付分除く)				
		入院		入院外		歯科			一般診療		歯科診療		
	日	日	日	日	日	枚	回	回	回	回	日	回	
<健康保険計>													
平成26年度計	27,031,777	26,953,217	3,709,584	19,024,052	4,219,581	8,668,019	9,313,909	9,290,705	23,204	78,560	6,334		
平成27年度計	26,356,067	26,266,221	3,647,538	18,505,943	4,112,740	8,620,455	9,108,884	9,085,454	23,430	89,846	4,904		
平成28年度計	24,733,437	24,637,120	3,443,675	17,323,831	3,869,614	8,258,445	8,616,799	8,595,473	21,326	96,317	5,250		
平成28年 4月	2,085,441	2,077,414	281,131	1,468,214	328,069	696,241	704,128	702,392	1,736	8,027	365		
5月	2,013,972	2,006,299	289,684	1,402,5									

第8-6表 月別給付状況(医療給付)－日数【70歳以上現役並み所得者】

		現物給付										訪問看護 療養費	現金給付 入院時食 事・生活療 養費
		診療費						薬剤支給	入院時食事・生活療養費 (現金給付分除く)				
		入院		入院外		歯科			一般診療	歯科診療			
	日	日	日	日	日	日	枚	回	回	回	回	日	回
<健康保険計>													
平成26年度計	5,009,942	4,994,925	547,578	3,506,354	940,993	1,641,862	1,291,458	1,286,443	5,015	15,017	874		
平成27年度計	5,215,284	5,201,394	568,686	3,655,281	977,427	1,739,888	1,335,039	1,329,746	5,293	13,890	707		
平成28年度計	5,707,740	5,687,671	636,286	3,989,322	1,062,063	1,930,628	1,501,041	1,496,233	4,808	20,069	932		
平成28年 4月	460,453	459,092	47,634	325,141	86,317	156,658	113,053	112,342	711	1,361	54		
5月	450,126	448,906	50,784	313,823	84,299	149,804	121,13						

第9-1表 月別給付状況(医療給付)－医療費【加入者計】

	計	診療費				薬剤支給	入院時食事・生活療養 (現金給付分除く)		訪問看護	療養費等	下船後の 療養補償等
		入院		入院外			一般診療	歯科診療			
		千円	千円	千円	千円						
<健康保険計>											
平成26年度計	10,367,118,590	8,110,977,604	2,758,472,636	4,175,206,942	1,177,298,026	1,982,600,052	86,193,768	85,657,889	535,879	17,413,477	169,933,689
平成27年度計	10,909,037,553	8,436,088,875	2,857,012,259	4,368,383,254	1,210,693,362	2,					



第9-2表 月別給付状況(医療給付)－医療費【被保険者70歳未満】

	計	診療費					薬剤支給	入院時食事・生活療養 (現金給付分除く)			訪問看護 療養	療養費等
		入院	入院外	歯科				一般診療	歯科診療			
	千円	千円	千円	千円	千円	千円	千円	千円	千円	千円	千円	千円
<健康保険計>												
平成26年度計	5,371,752.925	4,186,886.716	1,344,717.113	2,159,300.047	682,869.556	1,044,881.739	37,419.752	37,115.644	304,107	2,816.671	99,748.047	
平成27年度度計	5,377,839.114	4,416,066.016	1,416,093.999	2,291,581.699	708,390.318	1,177,145.081	38,474.109	38,171.294	302,815	3,318.084	102,835.824	
平成28年度度計	5,920,458.544	4,591,090.276	1,474,342.038	2,378,869.944	737,878.294	1,182,356.694	38,807.711	38,493.593	314,118	3,880.261	104,323.602	
平成28年4月	480,965.811	369,915.789	115,879.432	192,162.431	61,873.926	99,245.063	3,086.137	3,060.566	25,570	298.585	8,420.236	
5月	465,820.258	363,222.589	117,234.357	187,099.278	58,888.954	90,958.467	3,189.602	3,163.621	25,981	292.871	8,156.729	
6月	491,891.123	386,128.620	125,377.468	198,930.317	63,820.835	93,681.980	3,282.248	3,233.234	29,015	313.669	8,504.625	
7月	491,652.098	383,728.620	123,274.417	196,547.097	63,907.106	95,666.265	3,332.278	3,304.529	27,749	318.277	8,608.657	
8月	483,792.846	377,988.551	127,495.364	192,426.329	58,066.858	93,270.785	3,328.695	3,302.992	25,704	314.682	8,890.132	
9月	474,887.252	369,743.759	119,177.133	190,575.812	59,990.813	92,755.085	3,153.737	3,127.480	26,257	318.691	8,915.981	
10月	497,773.426	386,884.318	123,715.277	199,992.737	63,176.303	98,376.631	3,293.670	3,265.911	27,759	329.601	8,889.206	
11月	493,544.898	383,291.624	123,988.806	197,912.366	61,390.453	97,742.502	3,244.041	3,218.115	25,926	334.689	8,932.042	
12月	509,986.973	390,218.955	121,700.981	206,042.996	62,474.979	107,086.360	3,197.585	3,172.349	25,236	340.044	9,144.029	
平成29年1月	500,713.940	388,049.996	124,385.341	205,709.749	57,954.906	100,487.435	3,193.861	3,169.737	24,124	333.380	8,649.268	
2月	495,237.453	382,832.219	123,190.856	199,113.845	60,527.519	100,247.695	3,164.332	3,138.146	26,186	327.350	8,665.857	
3月	534,192.468	409,085.235	128,922.606	214,356.988	65,805.641	112,836.448	3,361.525	3,336.914	24,611	358.421	8,548.839	
<全国健康保険協会管掌健康保険>												
【一般被保険者】												
平成26年度計	3,180,753.740	2,477,806.395	825,466.002	1,259,426.192	392,914.202	610,165.026	23,648.499	23,468.326	180,173	1,751.403	67,382.417	
平成27年度度計	3,437,065.469	2,640,400.197	878,403.040	1,350,376.748	411,620.409	700,332.351	24,543.729	24,363.574	180,154	2,072.842	69,716.351	
平成28年度度計	3,563,825.421	2,760,097.655	920,509.960	1,408,090.897	431,496.797	705,013.079	24,932.654	24,743.953	188,701	2,477.032	71,305.001	
平成28年4月	287,441.208	220,686.529	71,406.802	113,302.406	35,977.321	58,827.435	1,969.410	1,954.668	14,742	186.592	5,771.242	
5月	281,242.001	218,923.162	73,189.756	111,214.083	34,519.323	54,576.892	2,048.702	2,032.721	15,981	183.858	5,509.386	
6月	298,044.954	233,597.025	78,624.815	117,335.885	37,636.326	56,293.779	2,102.494	2,084.650	17,845	201.709	5,849.947	
7月	295,589.081	230,276.766	76,984.032	116,183.367	37,109.366	57,072.744	2,144.731	2,128.480	16,251	206.726	5,888.114	
8月	293,234.115	228,378.686	79,476.788	114,754.567	34,147.331	56,415.372	2,133.383	2,117.653	15,730	201.662	6,105.012	
9月	287,301.315	223,096.864	74,220.537	113,621.123	35,255.205	55,838.533	2,030.315	2,014.389	15,926	202.436	6,133.166	
10月	298,284.871	231,588.603	76,983.558	117,888.799	36,716.246	58,293.089	2,108.754	2,091.532	17,222	212.614	6,081.811	
11月	297,691.330	230,716.654	77,391.665	117,312.886	36,012.104	58,554.806	2,076.215	2,060.485	15,729	216.535	6,127.120	
12月	305,311.194	233,007.297	75,318.196	121,332.836	36,356.285	63,589.458	2,031.665	2,016.955	14,710	219.113	6,463.660	
平成29年1月	299,937.451	232,415.741	77,905.956	120,910.305	33,599.480	59,469.189	2,057.042	2,042.497	14,545	212.446	5,783.032	
2月	297,292.590	230,193.525	77,502.187	117,168.731	35,522.607	59,031.929	2,047.585	2,032.124	15,481	210.618	5,808.933	
3月	322,455.311	247,216.802	81,505.688	127,065.910	38,645.224	67,049.851	2,182.357	2,167.799	14,558	222.722	5,783.579	
【法第3条第2項被保険者】												
平成26年度計	1,184.887	893.227	327.111	427.119	138.997	218.189	7.756	7.752	4	551	65.164	
平成27年度度計	1,220.366	848.014	271.968	434.462	141.583	286.761	6.990	6.955	35	0	78.600	
平成28年度度計	1,129.586	833.126	289.971	411.462	131.694	237.266	7.169	7.138	31	151	51.873	
平成28年4月	99.548	74.226	27.190	35.510	11.526	18.979	649	642	7	0	5.694	
5月	97.398	67.281	24.532	31.659	11.090	21.580	661	661	0	91	7.785	
6月	100,748	70,664	22.855	35.918	11.890	24,096	731	731	0	0	5.257	
7月	100,687	74,489	29.670	34,248	10,570	21,699	630	630	0	0	3.869	
8月	86.128	63,524	17,905	35,082	10,537	18,264	598	586	12	0	3,742	
9月	101,765	77,932	35,436	31,084	11,413	19,498	645	643	2	0	3,690	
10月	87,814	62,785	17,270	34,566	10,950	19,107	402	402	0	0	5,520	
11月	83,040	60,023	17,485	32,168	10,369	18,217	439	439	0	0	4,361	
12月	85,766	63,950	18,222	35,102	10,626	18,722	515	515	0	40	2,539	
平成29年1月	101,540	79,297	35,233	33,786	10,276	19,112	796	790	6	20	2,315	
2月	91,301	69,528	23,000	35,978	10,550	17,469	573	569	4	0	3,711	
3月	93,850	69,427	21,172	36,361	11,894	20,501	530	530	0	0	3,392	
<組合管掌健康保険>												
平成26年度計	2,189,814.298	1,708,187.094	518,924.001	899,446.736	289,816.358	434,498.524	13,763.497	13,639.567	123,930	1,064.718	32,300.465	
平成27年度度計	2,299,553.279	1,774,817.804	537,418.991	940,770.489	296,628.325	476,525.969	13,923.390	13,800.764	122,626	1,245.242	33,040.874	
平成28年度度計	2,355,503.538	1,830,159.495	553,542.107	970,367.585	306,249.803	477,106.350	13,867.888	13,742.502	125,385	1,403.078	32,966.727	
平成28年4月	193,425.054	149,155.033	44,445.440	78,824.515	25,895.079	40,398.649	1,116.078	1,105.257	10,821	111.993	2,643.301	
5月	184,480.859	144,232.146	44,020.069	75,853.536	24,358.541	36,359.995	1,140.238	1,130.239	10,000	108.922	2,639.557	
6月	193,745.420	152,460.931	46,729.799	79,558.514	26,172.619	37,364.085	1,159.023	1,147.853	11,170	111.961	2,649.421	
7月	195,962.330	153,377.366	46,260.715	80,329.482	26,787.170	38,571.821	1,186.917	1,175.418	11,499	111.551	2,714.674	
8月	190,47											

第9－3表 月別給付状況(医療給付)－医療費【被扶養者70歳未満(未就学児除く)】

	計	診療費					薬剤支給	入院時食事・生活療養 (現金給付分除く)			訪問看護 療養	療養費等			
		千円	千円	千円				千円	千円	千円					
				入院	入院外	歯科									
<健康保険計>		千円	千円	千円	千円	千円	千円	千円	千円	千円	千円	千円			
平成26年度計	3,414,148,948	2,657,770,355	890,633,506	1,364,531,539	402,605,310	653,405,210	35,437,449	35,242,653	194,796	10,296,387	57,239,546				
平成27年度計	3,552,856,386	2,734,543,785	909,334,001	1,415,600,182	409,609,601	713,148,440	35,299,425	35,100,399	199,026	12,199,933	57,664,803				
平成28年度計	3,559,015,384	2,758,421,111	916,956,656	1,422,571,437	418,893,018	694,774,103	34,472,684	34,275,205	197,479	14,298,888	57,048,599				
平成28年 4月	288,894,512	221,685,204	70,599,743	116,430,968	34,654,493	58,754,664	2,711,621	2,697,599	14,023	1,080,056	4,662,967				
5月	284,819,394	222,295,102	72,350,228	116,961,500	32,983,374	54,041,623	2,830,878	2,819,084	11,794	1,126,626	4,524,964				
6月	297,739,532	234,402,326	76,042,357	121,054,141	37,305,828	54,533,572	2,862,072	2,850,599	11,472	1,192,395	4,749,167				
7月	296,999,681	233,384,818	79,748,396	116,615,750	37,020,673	54,630,272	3,000,138	2,984,633	15,505	1,152,307	4,832,146				
8月	299,916,801	237,509,190	87,504,361	113,017,486	36,987,342	53,088,585	3,135,702	3,108,078	27,625	1,187,151	4,996,172				
9月	281,588,756	219,593,134	74,785,506	111,496,330	33,311,298	52,962,475	2,851,696	2,833,813	17,882	1,191,173	4,990,278				
10月	296,209,954	229,720,148	77,003,091	118,854,008	33,863,049	57,481,752	2,939,643	2,924,816	14,827	1,183,570	4,884,841				
11月	293,077,527	226,375,409	75,469,392	117,222,154	33,683,863	57,801,164	2,855,247	2,842,020	13,226	1,221,265	4,824,443				
12月	303,591,772	232,368,724	76,255,846	121,267,512	34,845,366	62,250,275	2,867,002	2,851,684	15,318	1,217,248	4,888,524				
平成29年 1月	290,863,028	224,144,989	73,326,709	119,699,664	31,118,616	58,156,681	2,766,519	2,754,358	12,161	1,196,111	4,598,729				
2月	292,744,048	223,963,093	71,970,749	118,883,127	33,109,217	60,255,237	2,683,422	2,666,448	16,974	1,213,829	4,628,467				
3月	332,570,379	252,978,974	81,900,278	131,068,797	40,009,899	70,817,803	2,968,744	2,942,073	26,671	1,336,957	4,467,901				
<全国健康保険協会管掌健康保険> 【一般被保険者】															
平成26年度計	1,908,539,401	1,490,901,499	532,247,907	747,808,767	210,844,825	355,595,176	22,511,688	22,402,756	108,932	6,176,506	33,354,533				
平成27年度計	2,008,873,402	1,552,159,549	551,266,641	783,831,298	217,061,610	394,037,941	22,691,140	22,578,798	112,242	7,338,539	33,646,232				
平成28年度計	2,031,104,157	1,579,305,536	560,988,659	794,416,544	223,903,333	387,202,192	22,355,289	22,239,713	115,575	8,675,128	33,566,013				
平成28年 4月	163,682,943	126,073,439	43,036,852	64,614,622	18,421,965	32,455,321	1,756,944	1,748,535	8,409	650,462	2,746,777				
5月	162,539,735	127,092,255	44,233,275	65,222,765	17,636,216	30,283,075	1,841,304	1,833,945	7,359	681,481	2,641,620				
6月	170,385,856	134,225,546	46,705,708	67,568,180	19,951,658	30,742,800	1,855,167	1,848,320	6,847	722,443	2,839,900				
7月	169,661,303	133,480,442	48,635,648	65,093,750	19,751,044	30,676,477	1,938,330	1,929,183	9,148	700,641	2,865,412				
8月	172,421,079	136,471,757	52,647,080	63,794,330	20,030,347	30,235,128	2,010,667	1,994,546	16,121	721,811	2,981,716				
9月	161,595,272	126,271,183	45,859,107	62,626,583	17,785,493	29,806,348	1,851,821	1,841,685	10,136	720,281	2,945,639				
10月	169,176,047	131,711,261	47,419,581	66,167,247	18,124,433	32,014,354	1,904,200	1,895,176	9,023	716,290	2,829,942				
11月	167,907,230	130,182,114	46,586,089	65,553,819	18,042,206	32,259,320	1,861,804	1,853,972	7,833	739,002	2,864,991				
12月	173,094,859	132,848,991	46,666,648	67,613,020	18,569,323	34,680,931	1,859,488	1,850,712	8,776	749,172	2,956,277				
平成29年 1月	166,337,706	126,789,586	45,146,018	67,039,302	16,604,296	32,373,263	1,809,245	1,802,096	7,146	728,056	2,637,556				
2月	166,227,788	126,058,001	44,106,519	66,236,036	17,713,447	33,045,679	1,743,621	1,733,683	9,959	736,422	2,644,065				
3月	188,074,338	144,100,960	49,944,135	72,886,890	21,269,935	38,629,496	1,922,697	1,907,880	14,818	809,068	2,612,118				
【法第3条第2項被保険者】															
平成26年度計	623,179	455,591	155,386	234,645	65,560	131,189	5,264	5,253	10	3,576	27,559				
平成27年度計	634,623	471,141	177,805	230,020	63,316	129,983	5,570	5,560	11	1,237	26,692				
平成28年度計	543,902	407,126	134,697	212,590	59,838	108,735	5,022	4,987	36	1,638	21,381				
平成28年 4月	44,381	32,898	9,790	18,458	4,651	9,152	334	334	0	132	1,864				
5月	48,128	36,630	12,504	18,843	5,283	9,141	501	494	7	124	1,732				
6月	48,989	36,507	13,497	17,223	5,787	8,494	422	422	0	149	3,416				
7月	44,523	31,505	10,393	16,074	5,038	8,720	396	390	6	145	3,757				
8月	44,264	34,189	14,041	15,180	4,968	7,947	555	555	0	132	1,440				
9月	44,092	34,026	12,765	16,104	5,157	8,405	424	424	0	192	1,045				
10月	40,245	30,180	7,382	17,630	5,168	8,363	374	352	22	141	1,187				
11月	51,794	39,305	14,185	20,307	4,814	10,246	477	476	1	145	1,621				
12月	49,725	36,683	14,196	17,868	4,619	11,063	484	484	0	53	1,442				
平成29年 1月	43,517	32,668	10,820	17,398	4,449	9,089	421	421	0	44	1,295				
2月	39,086	29,210	6,751	17,911	4,548	8,126	378	378	0	62	1,311				
3月	45,157	33,325	8,374	19,595	5,357	9,988	256	256	0	317	1,271				
<組合管掌健康保険>															
平成26年度計	1,504,986,368	1,166,413,265	358,230,213	616,488,127	191,694,924	297,678,846	12,920,498	12,834,644	85,854	4,116,305	23,857,455				
平成27年度計	1,542,348,361	1,181,913,095	357,889,555	631,538,864	192,484,676	318,980,516	12,602,715	12,516,042	86,673	4,860,157	23,991,878				
平成28年度計	1,527,367,325	1,178,708,450	355,833,299	627,942,303	194,932,847	307,463,176	12,112,373	12,030,505	81,868	5,622,122	23,461,205				
平成28年 4月	125,167,189	95,578,967	27,553,101	51,797,888	16,227,879	26,290,191	954,344	948,730	5,614	249,462	1,914,326				
5月	122,231,530	95,166,217	28,104,449	51,719,892	15,341,876	23,749,407	989,073	984,644	4,429	445,221	1,881,611				
6月	127,304,686	100,140,273	29,323,152	53,468,738	17,348,382	23,782,277	1,006,483	1,001,857	4,626	469,802	1,905,851				
7月	127,293,856	99,872,871	31,102,355	51,505,926	17,264,590	23,945,074	1,061,412	1,055,061	6,351	451,521	1,962,977				
8月	127,451,458	101,003,245	34,843,240	49,207,976	16,952,028	22,845,510	1,124,480	1,112,976	11,504	465,208	2,013,016				
9月	119,949,391	93,287,925	28,913,634	48,853,643	15,520,648	23,147,722	999,450	991,704	7,746	470,700	2,043,595				
10月	126,993,662	97,978,707	29,576,128	52,669,130	15,733,449	25,459,036	1,035,069	1,029,288	5,781	467,139	2,053,712				
11月	125,118,503	96,153,990	28,869,119	51,648,028	15,636,843	25,531,598	992,966	987,573	5,393	482,118	1,957,831				

第9－4表 月別給付状況(医療給付)－医療費【未就学児】

	計	診療費			薬剤支給	入院時食事・生活療養 (現金給付分除く)			訪問看護 療養	療養費等	
		入院	入院外	歯科		一般診療	歯科診療				
	千円	千円	千円	千円	千円	千円	千円	千円	千円	千円	
<健康保険計>											
平成26年度計	1,038,048,533	841,940,788	331,400,268	453,143,670	57,396,850	176,339,932	6,078,031	6,059,752	18,278	3,269,373	10,420,409
平成27年度計	1,053,372,453	850,348,263	335,778,977	456,112,176	58,457,109	182,368,304	6,125,455	6,107,973	17,482	4,013,450	10,516,980
平成28年度計	1,054,150,194	854,544,156	338,626,439	456,439,080	61,278,636	178,507,691	5,989,189	5,971,214	17,974	4,670,291	10,438,869
平成28年 4月	80,002,903	64,275,196	23,995,412	35,950,224	4,329,560	14,183,803	433,970	432,620	1,350	333,406	776,528
5月	80,914,171	66,033,080	28,086,119	33,729,336	4,218,225	13,255,091	512,036	510,388	1,648	341,749	771,615
6月	83,093,558	68,185,250	28,375,804	34,496,566	5,312,890	13,203,088	503,039	501,565	1,474	379,130	823,050
7月	85,852,152	70,242,549	28,654,767	36,419,888	5,167,894	13,885,809	514,329	513,117	1,213	358,300	851,164
8月	76,909,651	63,656,916	28,372,997	30,423,962	4,859,956	11,475,565	504,180	502,591	1,590	377,071	895,973
9月	83,311,144	68,333,371	28,162,676	35,363,995	4,806,699	13,185,961	503,883	502,140	1,743	379,841	908,087
10月	96,749,636	78,054,179	31,013,021	41,918,382	5,122,775	16,837,319	556,341	554,703	1,639	398,224	903,574
11月	96,352,912	77,313,744	29,603,803	42,449,905	5,260,036	17,198,857	529,864	528,466	1,398	405,370	905,077
12月	95,233,921	75,494,987	26,545,565	43,515,042	5,434,380	17,925,304	480,544	479,188	1,356	403,630	929,456
平成29年 1月	88,376,782	72,198,431	28,466,378	38,564,365	5,167,669	14,399,364	484,316	482,839	1,477	406,927	887,743
2月	89,632,978	72,332,109	26,938,772	40,130,218	5,263,119	15,498,115	468,760	467,301	1,460	430,190	903,804
3月	97,720,387	78,423,744	28,611,124	43,477,177	6,335,443	17,459,415	497,926	496,298	1,628	456,505	882,797
<全国健康保険協会管掌健康保険>											
【一般被保険者】											
平成26年度計	549,932,711	447,371,559	178,578,105	238,742,834	30,050,621	91,543,875	3,313,149	3,302,532	10,617	1,659,422	6,044,706
平成27年度計	561,921,655	454,853,398	181,606,135	242,479,774	30,767,489	95,560,421	3,357,886	3,347,719	10,167	2,062,345	6,087,005
平成28年度計	565,060,585	459,209,597	183,425,145	243,411,158	32,373,295	94,106,532	3,295,135	3,284,300	10,834	2,384,674	6,064,646
平成28年 4月	42,754,720	34,437,231	12,998,743	19,182,820	2,255,668	7,455,968	236,900	236,091	809	173,065	451,555
5月	43,613,674	35,674,197	15,315,064	18,128,418	2,230,714	7,038,379	279,411	278,506	905	176,768	444,919
6月	44,588,998	36,678,084	15,495,141	18,339,506	2,843,437	6,952,171	279,007	278,150	857	192,810	486,926
7月	45,649,826	37,475,519	15,570,842	19,169,751	2,734,926	7,213,534	280,613	279,836	777	181,263	498,897
8月	41,696,771	34,494,508	15,393,329	16,525,646	2,575,534	6,200,631	275,860	274,933	927	197,034	528,737
9月	44,713,817	36,744,750	15,337,654	18,856,448	2,550,648	6,971,080	277,548	276,383	1,165	190,597	529,841
10月	51,792,000	41,935,265	17,032,667	22,202,550	2,700,048	8,826,694	306,932	305,890	1,043	206,571	516,538
11月	51,809,076	41,697,634	16,284,816	22,614,867	2,797,951	9,078,131	294,804	293,977	827	207,690	530,817
12月	50,881,284	40,438,660	14,415,618	23,177,611	2,843,431	9,415,504	266,022	265,246	777	207,936	555,162
平成29年 1月	47,486,168	38,825,510	15,336,427	20,789,065	2,721,019	7,688,287	265,682	264,813	869	204,863	501,826
2月	47,900,574	38,777,482	14,611,201	21,380,233	2,786,049	8,141,887	257,807	256,905	903	213,888	508,510
3月	52,173,676	42,032,756	15,633,644	23,065,242	3,333,870	9,124,266	274,548	273,570	978	232,190	509,917
【法第3条第2項被保険者】											
平成26年度計	106,575	84,112	32,313	45,009	6,789	18,363	388	388	0	0	3,712
平成27年度計	129,103	104,362	45,523	50,760	8,078	20,233	546	546	0	0	3,962
平成28年度計	126,424	102,089	46,101	48,109	7,878	19,549	709	709	0	1,020	3,056
平成28年 4月	7,826	6,273	2,622	3,082	568	1,351	27	27	0	0	175
5月	9,747	7,872	3,443	3,825	604	1,679	2	2	0	0	194
6月	14,407	12,453	7,584	4,224	645	1,727	103	103	0	0	123
7月	10,951	9,028	3,971	4,239	818	1,617	111	111	0	0	194
8月	8,277	6,818	2,565	3,642	611	1,121	69	69	0	0	268
9月	10,647	8,856	4,328	3,761	768	1,407	51	51	0	95	237
10月	9,391	6,927	2,217	4,057	653	1,836	35	35	0	359	234
11月	15,585	13,163	7,919	4,513	731	1,832	105	105	0	118	367
12月	9,475	7,380	2,932	3,854	594	1,725	77	77	0	75	219
平成29年 1月	8,912	7,108	2,981	3,611	516	1,544	12	12	0	50	198
2月	8,560	6,343	1,217	4,460	665	1,790	29	29	0	167	230
3月	12,647	9,868	4,322	4,842	704	1,919	88	88	0	155	616
<組合管掌健康保険>											
平成26年度計	488,009,247	394,485,117	152,789,850	214,355,827	27,339,440	84,777,694	2,764,494	2,756,832	7,661	1,609,951	4,371,992
平成27年度計	491,321,695	395,390,503	154,127,319	213,581,642	27,681,542	86,787,650	2,767,024	2,759,709	7,315	1,951,105	4,425,413
平成28年度計	488,963,186	395,232,470	153,355,194	212,979,813	28,897,463	84,381,609	2,693,345	2,686,204	7,140	2,284,596	4,371,166
平成28年 4月	37,240,357	29,831,692	10,994,046	16,764,322	2,073,323	6,726,483	197,043	196,502	541	160,341	324,797
5月	37,290,750	30,351,611	12,767,611	15,597,094	1,986,906	6,215,033	232,623	231,880	744	164,980	326,501
6月	38,490,153	31,494,713	12,873,079	16,152,836	2,468,798	6,249,190	223,929	223,312	617	186,320	330,001
7月	40,191,375	32,758,002	13,079,954	17,245,897	2,432,151	6,670,657	233,605	233,169	436	177,038	352,073
8月	35,204,604	29,155,590	12,977,104	13,894,675	2,283,811	5,273,813	228,251	227,589	662	179,983	366,967
9月	38,586,680	31,579,765	12,820,695	16,503,787	2,255,284	6,213,474	226,283	225,705	578	189,149	378,009
10月	44,948,245	36,111,987	13,978,138	19,711,775	2,422,074	8,008,789	249,374	248,778	596	191,293	386,802
11月	44,528,251	35,602,947	13,311,069	19,830,525	2,461,353	8,118,894	234,956	234,384	571	197,562	373,893
12月	44,343,162	35,050,947	12,127,015	20,333,577	2,590,355	8,508,075	214,445	213,865	580	195,619	374,076
平成29年 1月	40,881,702	33,365,813	13,126,970	17,792,708	2,446,135	6,709,534	218,621	218,013	608	202,014	385,719
2月	41,723,844	33,548,283	12,326,354	18,745,524	2,476,405	7,354,438	210,924	210,367	557	216,136	394,064
3月	45,534,064	36,381,120	12,973,159	20,407,093	3,000,869	8,333,230	223,290	222,639	651	224,160	372,264
【特例退職被保険者(再掲)】											
平成26年度計	32,730	26,566	9,692	14,627	2,247	5,295	197	197	0	0	672
平成27年度計	30,017	23,788	7,683	14,039	2,065	5,381	197	197	0	0	651
平成28年度計	25,883	20,059	6,867	10,281	2,912	4,204	149	149	0	945	525
平成28年 4月	2,547	2,067	953	921	193	388	45	45	0	0	47
5月	2,285	1,853	611	1,096	146	377	10	10	0	0	45
6月	2,054	1,607	282	1,025	300	391	9	9	0	0	46
7月	3,362	2,913	1,646	1,031	236	393	16	16	0	0	47
8月	3,047	2,689	1,718	756	214	264	50	50	0	0	44
9月	2,981	2,198	1,088	868	242	362	12	12	0	366	43
10月	1,476	1,022	0	745	278	317	0	0	0	95	41
11月	1,702	1,227	216	756	256	349	5	5	0	77	44
12月	1,703	1,216	6	918	292	446	0	0	0	0	41
平成29年 1月	1,413	936	35	633	268	226	3	3	0	208	40
2月	1,736	1,247	312	692	243	337	4	4	0	104	44
3月	1,576	1,084	0	840	244	354	0	0	0	95	42
<船員保険>											
平成26年度計	1,805,685	1,471,236	608,706	755,626	106,904	303,557					

第9－5表 月別給付状況(医療給付)－医療費【70歳以上一般所得者】

	計	診療費				薬剤支給	入院時食事・生活療養 (現金給付分除く)			訪問看護 療養	療養費等
		入院	入院外	歯科	一般診療		歯科診療				
	千円	千円	千円	千円	千円	千円	千円	千円	千円	千円	千円
<健康保険計>											
平成26年度計	453,836,494	354,448,259	161,319,477	164,646,682	28,482,099	90,115,977	6,374,311	6,358,962	15,350	864,136	2,033,811
平成27年度計	467,777,615	360,176,429	163,738,398	168,441,608	27,996,422	98,313,451	6,241,611	6,226,047	15,564	1,004,958	2,041,167
平成28年度計	441,975,129	345,992,986	158,158,105	161,027,535	26,807,346	87,097,866	5,839,886	5,825,947	13,938	1,091,464	1,952,927
平成28年 4月	36,502,748	28,279,001	12,614,855	13,390,033	2,274,113	7,500,091	477,876	476,747	1,129	90,433	155,346
5月	35,530,736	27,854,994	12,693,533	12,989,144	2,172,317	6,947,586	492,271	491,169	1,102	85,836	150,049
6月	37,581,955	29,624,026	13,556,177	13,734,506	2,333,343	7,211,874	490,066	488,790	1,276	97,870	158,118
7月	36,658,580	28,733,857	13,272,524	13,252,896	2,208,637	7,173,598	502,667	501,223	1,444	88,583	159,875
8月	36,443,572	28,455,169	13,266,817	13,147,849	2,040,504	7,240,073	493,254	491,907	1,346	89,382	165,694
9月	35,971,160	28,104,932	12,716,961	13,215,275	2,172,696	7,133,843	473,967	472,878	1,089	91,916	166,501
10月	36,821,136	28,918,614	13,193,232	13,487,132	2,238,250	7,156,405	487,112	486,110	1,002	93,147	165,857
11月	37,087,876	29,069,442	13,238,769	13,534,131	2,296,543	7,272,815	485,343	484,454	889	91,769	168,506
12月	37,308,855	28,835,248	13,012,280	13,531,566	2,291,401	7,723,436	484,670	483,871	800	91,014	174,487
平成29年 1月	36,119,264	28,434,907	13,370,915	13,041,004	2,022,989	6,958,246	479,001	477,795	1,206	86,862	160,247
2月	36,158,056	28,512,399	13,168,086	13,073,282	2,271,031	6,920,554	473,094	471,876	1,217	87,144	164,865
3月	39,791,192	31,170,395	14,053,957	14,630,917	2,485,521	7,859,345	500,563	499,126	1,437	97,507	163,382
<全国健康保険協会管掌健康保険>											
【一般被保険者】											
平成26年度計	320,854,975	250,999,700	115,421,164	116,020,624	19,557,912	63,165,930	4,615,290	4,604,981	10,309	614,195	1,459,861
平成27年度計	336,430,466	259,239,181	118,839,379	120,784,602	19,615,200	70,366,172	4,598,858	4,587,059	11,799	736,996	1,489,259
平成28年度計	330,858,058	259,728,658	119,638,881	120,012,150	19,627,627	64,825,581	4,439,805	4,429,691	10,114	809,761	1,504,253
平成28年 4月	26,943,240	20,896,193	9,407,783	9,844,073	1,644,337	5,501,464	360,673	359,864	809	66,552	118,359
5月	26,337,225	20,666,754	9,499,226	9,595,765	1,571,762	5,125,096	369,402	368,625	777	62,552	113,422
6月	26,010,069	22,098,923	10,247,779	10,157,455	1,693,689	5,349,012	369,667	368,768	899	71,053	121,415
7月	27,379,845	21,494,637	9,993,726	9,892,588	1,608,322	5,315,851	381,621	380,517	1,104	64,839	122,898
8月	27,387,476	21,419,066	10,087,633	9,840,322	1,491,111	5,398,739	375,444	374,583	860	65,851	128,377
9月	26,888,219	21,017,698	9,574,100	9,851,225	1,592,372	5,313,900	358,830	358,071	758	68,825	128,967
10月	27,506,001	21,589,745	9,867,800	10,075,204	1,646,741	5,349,954	367,949	367,197	752	70,798	127,554
11月	27,819,845	21,815,666	10,004,986	10,120,189	1,690,491	5,435,996	369,323	368,613	710	68,594	130,267
12月	28,027,362	21,688,271	9,900,027	10,104,257	1,683,987	5,768,354	368,592	367,973	619	64,670	131,475
平成29年 1月	27,190,070	21,435,797	10,191,396	9,753,569	1,490,832	5,199,475	366,631	365,771	861	64,950	123,216
2月	27,318,874	21,565,812	10,102,896	9,786,701	1,676,215	5,195,317	364,776	363,903	873	66,985	125,984
3月	30,049,831	23,590,097	10,761,527	10,990,803	1,837,768	5,872,424	386,897	385,806	1,091	74,092	126,321
【法第3条第2項被保険者】											
平成26年度計	202,352	152,418	76,964	62,484	12,970	36,715	3,122	3,122	0	0	10,097
平成27年度計	174,562	132,126	60,079	60,462	11,585	35,162	1,676	1,676	0	140	5,457
平成28年度計	124,409	94,828	43,321	43,420	8,087	23,933	1,225	1,224	2	0	4,422
平成28年 4月	17,026	14,526	9,777	3,915	834	1,969	191	191	0	0	340
5月	12,565	10,073	4,993	4,426	653	1,983	133	133	0	0	375
6月	14,864	12,141	5,548	5,732	861	2,155	134	133	2	0	434
7月	10,541	8,149	4,315	3,174	659	1,925	109	109	0	0	358
8月	6,825	4,367	812	3,031	524	1,961	133	131	0	0	364
9月	8,488	6,277	2,197	3,396	684	1,814	55	55	0	0	342
10月	10,073	7,691	3,329	3,518	843	1,961	43	43	0	0	378
11月	6,575	4,492	694	3,225	574	1,673	33	33	0	0	377
12月	6,997	4,554	380	3,465	709	2,092	5	5	0	0	346
平成29年 1月	6,629	4,197	926	2,937	334	2,075	46	46	0	0	311
2月	10,233	7,862	4,516	2,744	602	1,842	127	127	0	0	402
3月	13,593	10,500	5,835	3,857	808	2,482	216	216	0	0	395
<組合管掌健康保険>											
平成26年度計	132,779,167	103,296,141	45,821,349	48,563,574	8,911,218	26,913,333	1,755,900	1,750,859	5,041	249,941	563,853
平成27年度計	131,172,588	100,805,121	44,838,940	47,596,544	8,369,638	27,912,116	1,641,077	1,637,312	3,765	267,822	546,452
平成28年度計	110,992,662	86,619,500	38,475,903	40,971,965	7,171,632	22,248,352	1,398,855	1,395,032	3,823	281,703	444,253
平成28年 4月	9,542,483	7,368,283	3,197,296	3,542,045	628,942	1,996,659	117,012	116,692	320	23,881	36,648
5月	9,180,946	7,178,167	3,189,313	3,388,953	599,901	1,820,506	122,736	122,411	325	23,284	36,252
6月	9,557,021	7,512,962	3,302,849	3,571,319	638,793	1,860,707	120,265	119,890	376	26,817	36,270
7月	9,268,193	7,231,072	3,274,482	3,356,933	599,656	1,855,821	120,937	120,597	340	23,744	36,619
8月	9,049,271	7,031,737	3,178,372	3,304,496	548,868	1,839,373	117,677	117,191	486	23,532	36,953
9月	9,074,453	7,080,958	3,140,664	3,360,654	579,640	1,818,130	115,082	114,752	331	23,091	37,192
10月	9,305,062	7,321,178	3,322,102	3,408,410	590,666	1,804,490	119,120	118,870	250	22,349	37,925
11月	9,261,455	7,249,284	3,233,089	3,410,717	605,479	1,835,146	115,988	115,809	179	23,175	37,862
12月	9,274,496	7,142,423	3,111,874	3,423,844	606,705	1,952,989	116,073	115,893	180	26,344	36,666
平成29年 1月	8,922,565	6,994,914	3,178,593	3,284,496	531,823	1,756,696	112,323	111,976	345	26,720	36,720
2月	8,828,949	6,938,725	3,060,674	3,283,837	594,214	1,723,395	108,190	107,845	345	20,159	38,480
3月	9,727,788	7,569,798	3,286,595	3,636,258	646,945	1,984,439	113,451	113,105	346	23,415	36,666
【特例退職被保険者(再掲)】											
平成26年度計	58,021,811	45,330,487	19,804,493	21,376,949	4,149,046	11,587,601	666,657	664,316	2,341	120,690	316,375
平成27年度計	58,185,519	44,983,888	19,928,172	21,133,405	3,922,311	12,116,077	650,466	648,712	1,754	126,424	308,663
平成28年度計	44,478,927	34,838,199	15,217,869	16,548,650	3,071,680	8,794,111	492,068	490,212	1,856	133,117	221,431
平成28年 4月	3,918,150	3,042,736	1,317,237	1,453,468	272,031	801,502	42,861	42,744	117	12,214	18,838
5月	3,782,583	2,974,758	1,322,644	1,388,730	263,384	732,478	45,057	44,831	226	11,628	18,662
6月	3,880,927	3,067,304	1,333,392	1,458,269	275,643	738,500	43,152	42,927	225	13,465	18,506
7月	3,696,388	2,897,113	1,309,225	1,333,375	254,513	725,488	43,524	43,345	179	11,911	18,353
8月	3,587,077	2,780,836	1,203,143	1,339,869	237,824	736,246	40,334	40,107	226	11,450	18,211
9月	3,615,610	2,818,687	1,193,479	1,374,906	250,302	728,308	39,292	39,118	174	11,105	18,217
10月	3,727,071	2,951,607	1,340,786	1,357,283	253,538	704,527	41,911	41,809	102	10,523	18,503
11月	3,662,541	2,861,872	1,232,786	1,374,460	254,627	732,820	39,225	39,125	100	9,607	19,017
12月	3,672,867	2,834,									

第9－6表 月別給付状況(医療給付)－医療費【70歳以上現役並み所得者】

	計	診療費				薬剤支給	入院時食事・生活療養費 (現金給付分除く)		訪問看護 療養費	療養費等	
		入院			歯科		一般診療	歯科診療			
		千円	千円	千円							
<健康保険計>											
平成26年度計	89,331,691	69,931,486	30,402,271	33,585,004	5,944,210	17,857,193	884,226	880,878	3,348	166,910	491,876
平成27年度計	97,191,985	74,954,383	32,066,883	36,647,588	6,239,912	20,645,920	914,376	910,903	3,474	153,253	524,052
平成28年度計	107,610,657	84,281,999	36,659,122	40,682,801	6,940,075	21,499,204	1,019,004	1,015,865	3,139	231,866	578,584
平成28年 4月	8,458,206	6,562,354	2,737,698	3,260,495	564,161	1,757,444	76,844	76,375	469	15,824	45,739
5月	8,348,040	6,573,871	2,845,238	3,184,961	543,672	1,633,738	82,309	82,008	301	13,941	44,180
6月	8,994,698	7,120,530	3,097,423	3,429,798	593,309	1,728,308	83,392	83,064	329	16,507	45,961
7月	8,721,075	6,847,113	2,994,539	3,293,701	558,873	1,724,312	84,972	84,700	272	18,138	46,540
8月	8,773,562	6,888,878	3,057,967	3,310,523	522,787	1,732,310	83,439	83,290	149	20,634	48,302
9月	8,667,840	6,789,417	2,907,967	3,318,820	562,630	1,726,423	81,941	81,788	153	21,688	48,371
10月	8,960,669	7,038,295	3,053,147	3,402,550	582,598	1,770,306	83,892	83,645	247	19,618	48,558
11月	8,983,733	7,032,779	3,064,562	3,380,283	587,934	1,795,433	83,434	83,090	344	22,358	49,729
12月	9,173,529	7,043,495	2,982,144	3,464,636	596,715	1,972,451	85,324	85,097	226	20,575	51,684
平成29年 1月	9,092,449	7,145,865	3,207,975	3,386,889	551,000	1,791,950	87,389	87,229	160	18,725	48,520
2月	9,288,993	7,307,710	3,254,812	3,438,589	614,309	1,819,837	89,713	89,453	260	21,188	50,545
3月	10,147,863	7,931,691	3,458,050	3,811,555	662,086	2,046,691	96,356	96,126	230	22,669	50,455
<全国健康保険協会管掌健康保険>											
【一般被保険者】											
平成26年度計	62,750,355	49,107,917	21,526,180	23,569,032	4,012,705	12,552,607	633,865	631,761	2,104	107,502	348,464
平成27年度計	69,003,900	53,066,659	22,781,221	25,999,517	4,285,921	14,796,423	656,947	654,469	2,478	109,007	374,864
平成28年度計	73,560,615	57,434,365	25,084,072	27,773,738	4,576,555	14,872,973	703,236	701,306	1,929	149,748	400,293
平成28年 4月	5,750,921	4,441,352	1,844,962	2,225,817	370,573	1,215,210	52,795	52,468	328	10,513	31,051
5月	5,656,874	4,437,518	1,898,888	2,182,040	358,590	1,125,451	55,219	55,071	149	9,097	29,589
6月	6,062,764	4,774,354	2,048,998	2,343,986	381,370	1,189,803	55,961	55,831	129	11,152	31,493
7月	5,885,742	4,595,619	1,978,541	2,250,219	366,859	1,188,967	57,419	57,319	100	11,834	31,902
8月	5,996,918	4,701,668	2,100,503	2,255,820	345,345	1,191,003	57,601	57,517	84	13,314	33,332
9月	5,909,625	4,619,822	2,000,628	2,252,040	367,154	1,185,314	56,905	56,814	91	13,768	33,817
10月	6,181,989	4,863,212	2,158,354	2,318,958	385,899	1,213,908	59,257	59,071	186	14,638	34,641
11月	6,134,247	4,777,997	2,094,598	2,295,179	388,221	1,248,932	58,582	58,361	221	14,096	34,641
12月	6,321,828	4,841,468	2,097,854	2,348,959	394,656	1,370,227	59,556	59,410	146	13,447	37,129
平成29年 1月	6,255,311	4,898,916	2,222,441	2,315,850	360,626	1,249,570	61,148	61,066	81	12,026	33,650
2月	6,379,392	5,011,221	2,237,913	2,359,531	413,778	1,256,930	61,999	61,768	230	14,508	34,734
3月	7,025,005	5,471,217	2,402,392	2,625,340	443,485	1,437,659	66,794	66,611	184	14,189	35,145
【法第3条第2項被保険者】											
平成26年度計	---	---	---	---	---	---	---	---	---	---	---
平成27年度計	---	---	---	---	---	---	---	---	---	---	---
平成28年度計	---	---	---	---	---	---	---	---	---	---	---
平成28年 4月	---	---	---	---	---	---	---	---	---	---	---
5月	---	---	---	---	---	---	---	---	---	---	---
6月	---	---	---	---	---	---	---	---	---	---	---
7月	---	---	---	---	---	---	---	---	---	---	---
8月	---	---	---	---	---	---	---	---	---	---	---
9月	---	---	---	---	---	---	---	---	---	---	---
10月	---	---	---	---	---	---	---	---	---	---	---
11月	---	---	---	---	---	---	---	---	---	---	---
12月	---	---	---	---	---	---	---	---	---	---	---
平成29年 1月	---	---	---	---	---	---	---	---	---	---	---
2月	---	---	---	---	---	---	---	---	---	---	---
3月	---	---	---	---	---	---	---	---	---	---	---
<組合管掌健康保険>											
平成26年度計	26,581,336	20,823,569	8,876,091	10,015,972	1,931,506	5,304,586	250,361	249,117	1,244	59,408	143,412
平成27年度計	28,188,085	21,887,724	9,285,663	10,648,071	1,953,991	5,849,497	257,429	256,434	996	44,246	149,189
平成28年度計	34,050,041	26,847,633	11,575,050	12,909,063	2,363,521	6,626,230	315,768	314,559	1,210	82,119	178,291
平成28年 4月	2,707,284	2,121,002	892,736	1,034,678	193,588	542,233	24,049	23,907	142	5,312	14,689
5月	2,691,166	2,136,353	948,350	1,002,921	185,083	508,287	27,090	26,938	152	4,844	14,592
6月	2,931,934	2,346,175	1,048,425	1,085,812	211,938	538,505	27,432	27,232	199	5,355	14,467
7月	2,835,333	2,251,494	1,015,998	1,043,481	192,014	535,344	27,553	27,381	172	6,304	14,638
8月	2,776,645	2,187,210	955,064	1,054,704	177,442	541,307	25,838	25,773	65	7,320	14,970
9月	2,758,215	2,169,595	907,339	1,066,780	195,477	541,108	25,036	24,974	62	7,920	14,555
10月	2,778,680	2,175,084	894,793	1,083,592	196,699	556,399	24,635	24,574	61	7,815	14,748
11月	2,849,485	2,254,782	969,964	1,085,104	199,713	546,501	24,852	24,729	123	8,262	15,088
12月	2,851,701	2,202,027	884,290	1,115,677	202,059	602,224	25,767	25,687	80	7,128	14,555
平成29年 1月	2,937,139	2,246,946	985,534	1,071,040	190,374	542,380	26,241	26,163	79	6,699	14,870
2月	2,909,601	2,296,489	1,016,899	1,079,059	200,532	562,908	27,714	27,685	29	6,680	15,810
3月	3,122,858	2,460,474	1,055,658	1,186,215	218,601	609,033	29,561	29,515	46	8,480	15,310
【特例退職被保険者(再掲)】											
平成26年度計	13,568,818	10,645,379	4,505,340	5,112,590	1,027,448	2,652,463	136,808	136,122	686	41,700	92,469
平成27年度計	14,463,158	11,259,928	4,817,235	5,411,154	1,031,539	2,937,329	143,049	142,676	372	26,454	96,398
平成28年度計	19,963,893	15,799,846	6,860,422	7,533,217	1,406,208	3,787,008	197,042	196,351	691	54,703	125,294
平成28年 4月	1,589,385	1,253,985	543,398	596,469	114,117	305,723	15,551	15,491	59	3,530	10,596
5月	1,589,727	1,265,217	556,173	597,511	111,533	293,883	16,714	16,600	114	3,382	10,531
6月	1,728,441	1,392,693	615,790	646,794	130,109	305,412	16,569	16,448	121	3,364	10,404
7月	1,685,255	1,340,486	599,147	628,558	112,781	313,262	17,123	17,072	51	3,897	10,486
8月	1,637,803	1,284,905	550,602	629,093	105,210	321,211	16,399	16,395	5	4,660	10,628
9月	1,633,847	1,289,488	535,832	636,014	117,642	312,513	15,999	15,941	49	5,702	10,154
10月	1,647,472	1,299,113	546,733	635,005	117,375	316,863	15,656	15,626	30	5,553	10,288
11月	1,684,952	1,334,512	585,152	629,953	119,407	318,494	15,827	15,736	91	5,534	10,585
12月	1,616,628	1,247,948	494,318	633,212	120,419	337,631	15,863	15,811	52	5,051	10,134
平成29年 1月	1,637,468	1,298,674	577,318	608,540	112,816	308,055	16,324	16,266	59	4,294	10,121
2月	1,690,637	1,339,558	609,328	613,336	116,894	318,486	16,832	16,815	17	4,858	10,904
3月	1,822,277	1,453,268	646,631	678,731	127,905	335,475	18,193	18,150	43	4,878	10,464
<船員保険>											
平成26年度計	205,555	153,957	64,143	73,786	16,028	48,233	2,096	2,096	0	0	1,269
平成27年度計	309,461	248,220	135,225	94,616	18,379	55,338	4,345	4,317	29	233	1,325
平成28年度計	306,713	238,444	121,833	96,534	20,077	62,993	3,534	3,532	2	81	1,662
平成28年 4月	20,221	15,358	6,268	7,798	1,292	4,493	271	271	0	0	99
5月	17,789	13,300	5,044	6,788	1,468	4,178	192	192	0	0	119
6											



現金給付										
	入院時食 事・生活療 養費	療養費	移送費	高額療養費			世帯合算高 額療養費	高額介護合 算療養費	付加給付	
	千円	千円	千円	千円	入院 千円	その他 千円	千円	千円	千円	千円
250,921,483	14,289	120,171,015	42,475	46,565,824	39,055,037	7,510,786	24,911,224	1,527	59,215,131	
250,581,947	11,583	122,739,244	36,705	44,992,116	37,391,123	7,600,993	24,171,079	2,292	58,628,929	
252,103,209	16,859	123,251,275	35,472	44,035,891	36,139,851	7,896,040	26,042,122	1,825	58,719,766	
20,587,162	892	9,933,938	2,562	3,818,605	3,142,430	676,175	2,136,063	455	4,694,646	
20,303,106	1,370	9,644,811	1,302	3,658,886	3,005,505	653,381	2,118,611	42	4,878,083	
21,480,299	981	10,092,030	2,073	3,932,287	3,196,777	735,510	2,340,400	100	5,112,428	
20,769,440	881	10,245,417	2,260	3,645,785	3,003,911	641,874	2,138,810	197	4,736,090	
21,187,503	1,049	10,597,027	9,135	3,738,417	3,092,465	645,952	2,187,723	140	4,654,013	
21,153,967	1,269	10,626,774	1,592	3,475,332	2,851,426	623,906	2,110,110	46	4,938,845	
21,048,328	1,532	10,530,522	1,633	3,445,275	2,843,409	601,866	2,061,780	263	5,007,325	
21,568,171	1,660	10,521,620	2,363	3,658,654	3,008,272	650,382	2,182,010	182	5,201,681	
21,259,475	1,550	10,740,857	1,448	3,585,673	2,925,265	660,408	2,109,948	102	4,819,897	
20,581,940	1,240	10,142,657	4,564	3,495,018	2,848,948	646,070	2,054,472	0	4,883,988	
20,753,628	1,942	10,194,862	2,079	3,557,197	2,907,062	650,135	2,167,032	25	4,830,491	
21,410,189	2,492	9,980,760	4,461	4,024,763	3,314,380	710,382	2,435,162	274	4,962,278	
110,960,708	12,251	76,754,502	12,597	19,097,421	17,729,976	1,367,445	15,082,922	1,014		
110,657,907	10,118	78,673,749	5,531	17,879,775	16,544,478	1,335,297	14,087,294	1,441		
113,978,518	15,623	79,736,285	12,179	18,219,803	16,487,875	1,731,927	15,993,315	1,315		
9,421,388	857	6,439,622	909	1,651,340	1,496,224	155,116	1,328,206	455		
8,992,965	1,344	6,172,858	328	1,513,348	1,374,413	138,935	1,305,067	20		
9,674,029	891	6,591,026	818	1,648,456	1,487,198	161,280	1,432,751	85		
9,597,106	815	6,646,511	1,012	1,587,494	1,428,194	159,300	1,361,175	99		
10,003,401	999	6,906,455	4,526	1,701,841	1,529,717	172,124	1,389,458	122		
9,506,918	1,156	6,905,602	388	1,350,629	1,230,690	119,939	1,249,097	46		
9,289,686	1,304	6,776,417	1,053	1,304,735	1,192,767	111,968	1,206,047	130		
9,624,043	1,438	6,847,111	671	1,463,755	1,326,092	137,663	1,311,053	15		
9,906,056	1,601	7,173,645	580	1,434,614	1,298,800	135,815	1,295,562	54		
8,993,685	1,153	6,417,607	554	1,351,543	1,229,458	122,085	1,222,829	0		
9,229,255	1,813	6,449,429	536	1,449,273	1,306,884	142,389	1,328,179	25		
9,739,986	2,252	6,410,003	804	1,762,772	1,587,439	175,333	1,563,891	264		
87,587	3	78,059	0	7,543	7,301	242	1,982	0		
91,044	0	82,669	0	5,923	5,552	372	2,451	0		
62,000	8	54,867	0	4,269	4,100	168	2,856	0		
6,971	0	5,717	0	1,182	1,172	10	72	0		
8,072	0	7,409	0	437	417	20	225	0		
5,585	0	5,272	0	41	19	22	272	0		
4,983	0	4,238	0	664	664	0	81	0		
4,470	0	4,133	0	245	245	0	93	0		
4,454	8	3,777	0	110	110	0	559	0		
5,712	0	5,503	0	89	75	14	119	0		
5,358	0	4,867	0	138	97	41	353	0		
3,550	0	3,008	0	329	275	54	214	0		
3,043	0	2,849	0	181	181	0	14	0		
5,061	0	4,020	0	588	581	7	453	0		
4,740	0	4,073	0	266	266	0	401	0		
139,873,189	2,035	43,338,454	29,878	27,460,859	21,317,760	6,143,099	9,826,319	512	59,215,131	
139,832,996	1,465	43,982,826	31,174	27,106,417	20,841,093	6,265,324	10,081,335	850	58,628,929	
138,062,691	1,227	43,460,123	23,293	25,811,820	19,647,875	6,163,944	10,045,952	511	58,719,766	
11,158,803	36	3,488,599	1,654	2,166,083	1,645,035	521,049	807,785	0	4,694,646	
11,302,069	27	3,464,544	974	2,145,101	1,630,676	514,425	813,319	22	4,878,083	
11,800,685	90	3,495,732	1,256	2,283,788	1,709,560	574,228	907,377	15	5,112,428	
11,167,350	66	3,594,668	1,247	2,057,627	1,575,053	482,574	777,554	98	4,736,090	
11,179,632	50	3,686,440	4,609	2,036,331	1,562,504	473,827	798,172	18	4,654,013	
11,642,595	105	3,717,394	1,204	2,124,593	1,620,626	503,966	860,454	0	4,938,845	
11,752,931	227	3,748,602	580	2,140,450	1,650,566	489,883	855,614	133	5,007,325	
11,938,770	222	3,669,641	1,692	2,194,761	1,682,084	512,678	870,604	167	5,201,681	
11,349,869	-51	3,564,204	868	2,150,729	1,626,190	524,539	814,173	48	4,819,897	
11,585,212	87	3,722,202	4,010	2,143,295	1,619,309	523,985	831,630	0	4,883,988	
11,519,311	129	3,741,413	1,543	2,107,336	1,599,597	507,739	838,400	0	4,830,491	
11,665,463	240	3,566,684	3,657	2,261,725	1,726,675	535,050	870,870	9	4,962,278	
7,403,996	88	1,192,415	344	1,593,505	1,188,677	404,828	1,124,319	355	3,492,970	
7,027,296	85	1,180,631	353	1,661,941	1,205,999	455,942	1,297,898	469	2,885,919	
6,677,001	255	993,631	281	1,508,906	1,068,743	440,163	1,266,264	229	2,907,436	
550,951	13	87,349	0	129,818	84,879	34,940	104,937	0	228,833	
559,578	0	84,954	0	133,019	95,439	37,580	107,035	0	234,570	
589,084	31	85,587	0	135,877	94,497	41,380	125,903	0	241,686	
552,832	0	84,480	0	121,920	88,785	33,135	101,063	3	245,366	
551,361	0	83,922	24	122,630	86,965	35,665	98,823	3	245,959	
597,082	0	82,563	96	130,308	90,187	40,122	117,340	0	266,775	
577,108	124	82,926	65	133,454	96,377	37,077	103,764	0	256,775	
556,293	0	84,970	0	125,136	88,925	36,211	104,870	167	241,150	
536,570	25	79,362	8	121,630	83,309	38,321	98,791	47	238,708	
529,923	17	76,976	23	119,966	85,078	34,888	99,463	0	233,477	
540,912	18	82,322	64	116,431	79,561	36,870	100,767	0	241,310	
533,305	27	78,220	0	118,716	84,742	33,975	103,508	8	232,826	
340,596	0	187,525	7,285	83,301	0	83,301	62,486	0		
324,732	0	184,829	6,067	72,661	0	72,661	61,175	0		
326,521	0	188,811	6,765	73,200	0	73,200	57,745	0		
20,830	0	13,075	160	4,196	0	4,196	3,399	0		
25,305	0	15,349	0	6,984	0	6,984	2,972	0		
25,040	0	14,280	57	6,337	0	6,337	4,366	0		
14,416	0	2,958	2,474	5,237	0	5,237	3,747	0		
42,912	0	28,578	487	7,825	0	7,825	6,023	0		
31,037	0	17,410	1,659	6,519	0	6,519	5,448	0		
28,585	0	16,358	1,335	4,708	0	4,708	5,984	0		
25,840	0	15,802	30	5,382	0	5,382	4,626	0		
26,926	0	15,132	0	6,098	0	6,098	5,696	0		
29,978	0	19,347	252	5,868	0	5,868	4,510	0		
14,588	0	2,886	112	6,145	0	6,145	5,446	0		
41,064	0	27,636	0	7,902	0	7,902	5,526	0		

第10－2表 月別給付状況(医療給付)－給付費【被保険者70歳未満】

	総計	現物給付										訪問看護 療養費
		診療費	薬剤支給	入院時食事・生活療養費 (現金給付分除く)		療養費	訪問看護 療養費	療養費	療養費	療養費	療養費	療養費
	千円	千円	千円	入院 千円	入院外 千円	歯科 千円	千円	千円	一般診療 千円	歯科診療 千円	千円	千円
<健康保険計>												
平成26年度計	4,099,290,354	3,970,140,346	3,202,111,156	1,150,440,900	1,572,315,972	479,354,283	743,128,689	22,890,489	22,706,328	184,161	2,010,012	
平成27年度計	4,408,327,431	4,278,022,475	3,401,519,038	1,225,240,246	1,678,940,334	497,338,457	850,597,567	23,533,350	23,350,072	183,279	2,372,519	
平成28年度計	4,551,723,612	4,420,292,591	3,546,140,495	1,279,959,266	1,747,855,939	518,325,290	853,130,784	18,241,137	18,097,700	143,438	2,780,175	
平成28年 4月	368,910,360	358,171,325	284,652,641	100,225,671	140,991,199	43,435,771	71,829,060	1,475,753	1,463,622	12,131	213,870	
5月	358,592,440	348,032,174	280,511,313	101,669,655	137,491,630	41,350,028	65,788,576	1,513,025	1,500,791	12,233	209,260	
6月	378,730,051	367,759,713	298,192,033	108,742,272	144,620,000	44,829,761	67,809,878	1,533,429	1,520,183	13,247	224,372	
7月	377,722,309	366,903,588	295,942,821	106,791,675	144,269,223	44,881,922	69,167,019	1,565,527	1,552,913	12,614	228,222	
8月	373,484,394	362,459,901	293,161,142	110,488,883	141,870,542	40,801,716	67,513,101	1,559,881	1,548,201	11,679	225,778	
9月	365,366,821	354,303,341	285,581,082	103,214,453	140,224,046	42,142,583	67,017,456	1,476,960	1,465,092	11,867	227,843	
10月	382,307,445	371,256,604	298,555,734	107,295,965	146,875,434	44,384,336	70,922,716	1,542,004	1,529,372	12,631	236,151	
11月	378,815,930	368,606,660	296,414,034	107,714,230	145,568,844	43,130,894	70,431,435	1,521,067	1,508,337	11,730	240,124	
12月	390,914,860	379,724,502	300,899,721	105,615,061	151,391,423	43,893,237	77,083,439	1,497,772	1,486,387	11,385	243,570	
平成29年 1月	385,162,597	374,288,245	300,323,918	108,520,003	151,085,609	40,718,305	72,228,628	1,496,591	1,485,668	10,923	239,108	
2月	380,389,151	369,543,496	295,754,221	107,308,553	145,904,760	42,540,908	72,070,895	1,483,995	1,472,137	11,859	234,384	
3月	410,327,254	399,243,043	316,151,834	112,372,777	157,563,227	46,215,830	81,258,581	1,575,134	1,563,997	11,137	257,494	
<全国健康保険協会管掌健康保険>												
【一般被保険者】												
平成26年度計	2,414,529,513	2,356,895,495	1,906,834,998	713,351,256	917,641,126	275,842,616	434,310,479	14,494,057	14,384,861	109,196	1,255,962	
平成27年度計	2,632,386,525	2,573,460,857	2,048,944,579	768,953,485	990,942,306	289,048,788	507,980,259	15,044,291	14,935,060	109,230	1,491,728	
平成28年度計	2,731,953,245	2,671,803,097	2,147,821,298	808,045,384	1,036,521,254	303,254,659	510,418,894	11,777,623	11,691,119	86,505	1,785,282	
平成28年 4月	219,782,519	214,802,878	170,984,876	62,474,524	83,251,635	25,258,717	42,738,112	945,431	938,462	6,969	134,459	
5月	215,701,928	210,984,334	170,256,454	64,150,084	81,859,069	24,247,300	39,619,294	976,341	968,770	7,571	132,246	
6月	228,749,502	223,737,590	181,714,772	68,964,492	86,297,903	26,452,377	40,884,569	993,139	984,952	8,187	145,109	
7月	228,524,160	221,518,609	178,926,967	67,411,080	85,446,487	26,069,400	41,429,254	1,013,322	1,005,896	7,426	149,067	
8月	225,817,738	220,605,279	178,458,702	69,676,587	84,776,587	24,005,132	40,985,968	1,004,947	997,756	7,191	145,662	
9月	220,190,336	215,117,424	173,529,111	64,978,313	83,773,623	24,777,175	40,487,302	955,622	948,399	7,223	145,388	
10月	228,358,665	223,352,761	180,062,046	67,505,468	86,741,710	25,814,869	42,145,269	992,210	984,318	7,892	153,236	
11月	228,350,019	223,230,217	179,761,127	67,987,005	86,460,857	25,313,265	42,334,603	978,068	970,936	7,132	156,420	
12月	233,330,322	227,997,133	180,995,858	66,106,014	89,334,863	25,554,981	45,886,822	956,432	949,787	6,644	158,021	
平成29年 1月	230,101,690	225,290,638	181,305,753	68,703,658	88,979,159	23,622,937	42,863,010	968,718	962,094	6,624	153,156	
2月	227,811,128	222,944,489	179,238,462	68,227,019	86,028,328	24,963,115	42,589,159	965,347	958,336	7,010	151,521	
3月	247,235,241	242,221,746	192,587,170	71,880,743	93,571,035	27,155,392	48,445,531	1,028,048	1,021,413	6,635	160,996	
【法第3条第2項被保険者】												
平成26年度計	905,515	853,549	694,953	285,434	312,131	97,388	153,420	4,791	4,788	2	386	
平成27年度計	936,446	873,125	652,120	233,987	318,994	99,140	216,691	4,314	4,293	21	0	
平成28年度計	865,040	825,810	649,624	253,875	303,451	92,299	172,571	3,509	3,495	14	106	
平成28年 4月	77,412	72,874	58,951	24,018	26,864	8,068	13,612	311	307	3	0	
5月	74,613	68,481	51,775	21,214	22,798	7,763	16,323	319	319	0	63	
6月	77,467	73,582	54,821	19,859	26,638	8,323	18,394	367	367	0	0	
7月	78,476	75,256	58,608	26,047	25,154	7,407	16,343	304	304	0	0	
8月	65,214	62,540	49,082	15,646	26,037	7,398	13,175	283	278	5	0	
9月	79,133	76,441	61,818	31,329	22,496	7,993	14,302	321	320	1	0	
10月	66,898	62,426	48,440	15,220	25,555	7,665	13,792	194	194	0	0	
11月	62,088	58,820	45,738	14,810	23,652	7,275	12,866	217	217	0	0	
12月	64,270	62,416	48,751	15,461	25,837	7,453	13,377	260	260	0	28	
平成29年 1月	79,315	77,599	63,635	31,596	24,828	7,211	13,552	398	395	3	14	
2月	69,315	66,711	54,085	19,832	26,844	7,409	12,345	280	279	2	0	
3月	71,039	68,664	53,921	18,841	26,747	8,333	14,489	255	255	0	0	
<組合管掌健康保険>												
平成26年度計	1,683,855,326	1,612,391,302	1,294,581,205	436,804,211	654,362,715	203,414,279	308,664,791	8,391,641	8,316,679	74,962	753,665	
平成27年度計	1,775,004,460	1,703,688,493	1,351,922,339	456,052,775	687,679,034	208,190,530	342,400,617	8,484,745	8,410,718	74,027	880,791	
平成28年度計	1,818,905,328	1,747,663,685	1,397,669,573	471,660,007	711,031,234	214,978,333	342,539,319	6,460,005	6,403,086	56,919	994,788	
平成28年 4月	149,050,429	143,295,573	113,608,815	37,727,129	57,712,701	18,168,985	29,077,335	530,012	524,853	5,159	79,411	
5月	142,815,901	136,979,359	110,203,084	37,498,356	55,609,763	17,094,965	26,162,958	536,365	531,703	4,662	76,951	
6月	149,903,082	143,948,541	116,422,440	39,757,921	58,295,458	18,369,061	29,906,915	539,923	534,863	5,060	79,263	
7月	151,119,674	145,309,722	116,957,246	39,354,548	58,797,582	18,805,116	27,721,422	551,908	546,712	5,188	79,155	
8月	147,601,442	141,792,082	114,653,358	40,796,253	57,067,918	16,789,187	26,503,958	554,650	550,167	4,483	80,116	



	現金給付						
	入院時食事・生活療養費	療養費	移送費	高額療養費			付加給付
	入院	入院	入院	入院	入院	その他	
	千円	千円	千円	千円	千円	千円	千円
129,150,007	5,814	69,803,460	30,483	26,866,204	22,173,353	4,692,851	32,444,047
130,304,957	5,033	71,970,207	26,800	26,858,205	22,018,035	4,840,169	31,444,712
131,431,021	7,016	73,014,717	17,661	26,382,632	21,380,229	5,002,603	32,008,796
10,739,035	602	5,893,463	971	2,301,419	1,867,788	433,631	2,542,580
10,560,266	272	5,709,352	913	2,206,498	1,793,901	412,596	2,643,231
10,970,339	446	5,952,917	719	2,302,345	1,851,497	450,847	2,713,912
10,818,721	483	6,023,903	1,125	2,179,880	1,766,553	413,328	2,613,329
11,024,493	485	6,220,273	4,027	2,235,238	1,827,948	407,290	2,564,470
11,063,480	396	6,240,698	698	2,120,646	1,727,287	393,359	2,701,042
11,050,841	586	6,222,160	861	2,104,306	1,709,082	395,224	2,722,927
11,209,270	631	6,251,474	1,485	2,191,972	1,781,592	410,379	2,763,709
11,190,358	506	6,400,023	810	2,143,392	1,735,462	407,930	2,645,628
10,874,353	607	6,051,584	4,027	2,125,657	1,708,345	417,312	2,692,477
10,845,655	624	6,065,250	1,213	2,109,408	1,698,710	410,698	2,669,160
11,084,211	1,378	5,983,619	812	2,362,072	1,912,063	450,010	2,736,330
57,634,017	4,940	47,161,444	8,926	10,458,707	9,646,214	812,493	
58,925,668	4,271	48,799,520	2,751	10,119,126	9,329,224	789,903	
60,150,148	6,554	49,910,649	4,074	10,228,872	9,238,230	990,641	
4,979,642	591	4,039,811	83	939,157	843,262	95,895	
4,717,592	260	3,856,370	286	800,676	777,352	63,295	
5,011,912	389	4,094,691	388	916,443	826,306	90,137	
5,005,550	448	4,121,363	453	883,286	791,706	91,580	
5,212,459	462	4,273,297	303	938,398	839,166	99,233	
5,072,912	340	4,293,135	115	779,322	709,038	70,284	
5,005,904	565	4,256,836	616	747,886	677,778	70,108	
5,119,801	494	4,288,775	298	830,233	755,256	74,978	
5,333,189	591	4,524,236	466	807,897	737,888	70,009	
4,811,052	559	4,047,894	327	762,273	692,378	69,895	
4,866,640	589	4,065,941	446	799,664	722,257	77,406	
5,013,496	1,266	4,048,299	294	963,636	865,815	97,822	
51,967	0	46,780	0	5,187	5,041	146	
63,321	0	58,911	0	4,410	4,171	240	
39,230	0	36,869	0	2,361	2,202	158	
4,538	0	3,963	0	575	575	0	
6,131	0	5,730	0	401	381	20	
3,886	0	3,863	0	23	1	22	
3,219	0	2,739	0	481	481	0	
2,674	0	2,619	0	55	55	0	
2,692	0	2,583	0	110	110	0	
4,272	0	4,182	0	89	75	14	
3,267	0	3,137	0	130	89	41	
1,854	0	1,546	0	308	255	54	
1,716	0	1,536	0	181	181	0	
2,604	0	2,597	0	7	0	7	
2,375	0	2,375	0	0	0	0	
71,464,024	874	22,595,236	21,556	16,402,310	12,522,097	3,880,212	32,444,047
71,315,968	762	23,111,777	24,049	16,734,668	12,684,641	4,050,027	31,444,712
71,241,643	463	23,067,198	13,587	16,151,600	12,139,796	4,011,804	32,008,796
5,754,856	11	1,849,689	887	1,361,687	1,023,951	337,736	2,542,580
5,836,542	12	1,847,251	627	1,345,421	1,016,139	329,282	2,643,231
5,954,541	57	1,854,363	331	1,385,878	1,025,189	360,689	2,713,912
5,809,952	35	1,899,801	673	1,296,114	974,366	321,747	2,613,329
5,809,360	23	1,944,358	3,724	1,296,785	988,728	308,057	2,564,470
5,987,875	57	1,944,980	582	1,341,214	1,018,138	323,075	2,701,042
6,040,665	21	1,961,142	245	1,356,331	1,031,229	325,101	2,722,927
6,086,201	136	1,959,562	1,187	1,361,608	1,026,247	335,360	2,763,709
5,855,314	-85	1,874,241	344	1,335,187	997,319	337,868	2,645,628
6,061,584	48	2,002,155	3,700	1,363,204	1,015,787	347,417	2,692,477
5,976,411	36	1,996,712	767	1,309,736	976,453	333,283	2,669,160
6,068,341	112	1,932,945	518	1,398,436	1,046,246	352,188	2,736,330
2,949,025	44	379,602	82	1,007,534	766,686	240,848	1,561,764
2,646,502	31	374,462	-37	1,038,606	768,637	269,970	1,233,441
2,499,864	57	320,518	40	947,139	684,875	262,264	1,232,111
208,625	9	27,358	0	83,161	63,586	19,575	98,097
214,241	0	27,847	0	86,465	61,952	24,512	99,930
215,743	22	27,286	0	85,159	59,869	25,290	103,277
211,011	0	27,554	0	79,402	57,766	21,636	104,055
208,208	0	27,587	18	75,372	55,710	19,662	105,231
216,741	0	26,665	-24	80,785	57,375	23,410	109,315
220,356	-36	26,361	-16	85,398	64,410	20,988	108,649
204,923	0	26,712	0	75,477	54,059	21,418	102,733
200,179	18	25,442	6	73,620	50,312	23,308	101,094
197,824	12	25,592	17	73,306	52,377	20,929	98,897
202,152	13	26,778	39	75,068	53,823	21,244	100,254
199,863	19	25,336	0	73,927	53,635	20,292	100,580
120,030	0	73,984	7,012	39,034	0	39,034	
111,137	0	70,152	5,896	35,089	0	35,089	
114,978	0	74,816	6,388	33,774	0	33,774	
7,187	0	5,136	156	1,894	0	1,894	
9,029	0	6,235	0	2,794	0	2,794	
7,334	0	5,382	-1	1,954	0	1,954	
6,076	0	1,127	2,413	2,537	0	2,537	
16,101	0	11,387	474	4,240	0	4,240	
12,220	0	7,442	1,615	3,163	0	3,163	
10,209	0	6,247	1,496	2,466	0	2,466	
9,165	0	5,807	-1	3,359	0	3,359	
8,080	0	5,734	0	2,346	0	2,346	
11,818	0	8,589	239	2,990	0	2,990	
3,619	0	1,111	-3	2,511	0	2,511	
14,139	0	10,619	0	3,520	0	3,520	

第10-3表 月別給付状況(医療給付)－給付費【被扶養者70歳未満(未就学児除く)】

	総計	現物給付						薬剤支給	入院時食事・生活療養費 (現金給付分除く)			訪問看護 療養費	
		診療費			歯科				一般診療	歯科診療			
		入院	入院外	歯科	入院	入院外	歯科						
千円		千円	千円	千円	千円	千円	千円	千円	千円	千円	千円	千円	
<健康保険計>													
平成26年度計	2,602,388,729	2,523,619,132	2,029,058,376	753,200,054	993,203,089	282,655,233	465,747,324	21,535,235	21,417,644	117,591	7,278,197		
平成27年度計	2,717,112,491	2,639,072,771	2,095,396,863	773,433,495	1,034,357,977	287,605,391	513,601,374	21,456,187	21,335,868	120,318	8,618,348		
平成28年度計	2,719,807,775	2,643,140,314	2,116,723,651	782,356,781	1,040,095,756	294,271,113	499,788,150	16,508,051	16,417,927	90,123	10,120,463		
平成28年4月	220,100,030	213,804,875	169,395,838	60,014,014	85,062,327	24,319,496	42,325,801	1,319,351	1,312,613	6,739	763,884		
5月	217,725,930	211,505,685	170,394,721	61,732,833	85,507,715	23,154,174	38,943,868	1,371,107	1,365,485	5,622	795,989		
6月	227,818,686	221,142,827	179,603,373	64,952,089	88,480,487	26,170,796	39,321,982	1,375,031	1,369,764	5,267	842,442		
7月	227,234,756	220,857,328	179,193,273	67,969,130	85,225,458	25,998,685	39,410,801	1,437,511	1,430,492	7,019	815,743		
8月	230,694,725	224,230,339	183,522,612	74,445,675	83,049,222	26,027,714	38,372,134	1,494,758	1,482,232	12,526	840,836		
9月	215,636,157	209,186,281	168,836,949	63,757,184	81,674,682	23,405,082	38,143,995	1,361,882	1,353,803	8,079	843,455		
10月	226,326,644	219,888,550	176,364,476	65,735,775	86,842,912	23,785,790	41,285,077	1,401,201	1,394,514	6,887	837,796		
11月	224,206,826	217,562,116	173,805,824	64,491,675	85,664,996	23,649,153	41,527,450	1,383,790	1,357,777	6,013	865,051		
12月	231,468,023	225,048,926	178,099,948	64,968,038	88,653,994	24,477,917	44,720,266	1,366,802	1,359,880	6,921	861,910		
平成29年1月	222,174,983	216,015,020	172,137,799	62,828,365	87,456,392	21,853,042	41,709,012	1,321,155	1,315,622	5,533	847,054		
2月	223,009,923	216,812,284	171,485,935	61,521,336	86,673,795	23,290,803	43,188,201	1,280,151	1,272,439	7,712	857,997		
3月	253,411,091	247,086,082	193,882,903	69,940,667	95,803,775	28,138,461	50,839,563	1,415,312	1,403,307	12,004	948,305		
<全国健康保険協会管掌健康保険>													
【一般被保険者】													
平成26年度計	1,455,542,646	1,424,848,816	1,152,548,922	455,845,744	548,601,919	148,101,259	254,220,599	13,720,170	13,654,255	65,915	4,359,126		
平成27年度計	1,539,997,330	1,510,028,691	1,205,869,812	475,912,537	577,455,877	152,501,398	285,128,376	13,835,182	13,767,170	68,012	5,195,321		
平成28年度計	1,555,459,135	1,525,341,912	1,228,575,796	485,533,393	585,603,791	157,438,612	279,815,244	10,796,319	10,743,361	52,959	6,154,553		
平成28年4月	124,960,203	122,455,755	97,644,742	37,130,203	47,575,276	12,939,263	23,488,468	861,607	857,574	4,033	460,938		
5月	124,364,880	121,982,331	98,684,037	38,248,415	48,044,541	12,391,081	21,916,297	899,193	895,681	3,512	482,804		
6月	130,521,729	127,931,701	104,248,191	40,464,402	49,780,527	14,003,262	22,273,348	899,534	896,513	3,120	510,529		
7月	130,175,624	127,568,574	103,884,942	42,044,417	47,961,774	13,878,751	22,249,675	936,597	932,444	4,153	497,360		
8月	132,974,636	130,272,066	106,829,166	45,459,027	47,257,066	14,113,073	21,963,385	966,728	959,362	3,766	512,787		
9月	123,939,012	121,410,241	98,444,654	39,668,702	46,269,163	12,506,789	21,563,109	891,497	886,897	4,600	510,981		
10月	129,509,826	127,060,049	102,546,102	41,082,745	48,716,733	12,746,624	23,090,877	915,135	911,057	4,078	507,935		
11月	128,609,467	126,069,961	101,372,165	40,360,645	48,332,703	12,678,816	23,276,323	896,507	892,927	3,579	524,967		
12月	132,266,241	129,670,805	103,229,007	40,320,596	49,853,719	13,054,692	25,015,726	894,295	890,318	3,976	531,777		
平成29年1月	127,360,648	125,024,067	100,308,042	39,225,826	49,409,107	11,673,109	23,327,621	871,230	867,961	3,269	517,174		
2月	126,939,654	124,548,417	99,393,408	38,228,212	48,686,355	12,478,842	23,793,384	839,492	834,930	4,562	522,121		
3月	143,837,215	141,347,946	111,991,339	43,300,202	53,716,827	14,974,309	27,857,022	924,406	917,696	6,710	575,179		
【法第3条第2項被保険者】													
平成26年度計	477,111	455,205	354,865	134,456	174,446	45,963	94,513	3,286	3,279	7	2,541		
平成27年度計	487,376	469,606	370,270	155,045	170,846	44,379	95,053	3,416	3,410	7	866		
平成28年度計	413,982	400,080	317,630	116,606	159,098	41,926	78,815	2,462	2,446	16	1,173		
平成28年4月	34,701	32,781	25,884	8,704	13,924	3,255	6,644	161	161	0	93		
5月	36,754	35,495	28,535	10,678	14,159	3,698	6,615	258	255	3	87		
6月	35,513	34,530	28,233	11,468	12,714	4,051	5,986	207	207	0	105		
7月	32,314	31,073	24,482	9,077	11,849	3,556	6,291	198	195	3	102		
8月	34,098	32,900	26,811	12,239	11,094	3,477	5,740	257	257	0	93		
9月	34,229	33,491	27,165	11,481	12,075	3,610	5,978	213	213	0	135		
10月	30,221	29,390	23,086	6,280	13,191	3,617	6,019	184	174	10	99		
11月	40,670	39,528	31,588	12,536	15,683	3,370	7,603	235	234	0	102		
12月	38,453	37,423	28,747	12,053	13,460	3,234	8,411	228	228	0	37		
平成29年1月	32,930	32,024	25,235	9,257	12,863	3,114	6,568	190	190	0	31		
2月	29,386	27,887	21,906	5,430	13,286	3,190	5,739	200	200	0	43		
3月	34,713	33,558	25,957	7,403	14,801	3,753	7,721	132	132	0	248		
<組合管掌健康保険>													
平成26年度計	1,146,368,973	1,098,315,110	876,154,589	297,219,854	444,426,724	134,508,011	211,432,212	7,811,780	7,760,111	51,689	2,916,530		
平成27年度計	1,176,627,785	1,128,574,475	889,156,781	297,365,913	456,731,254	135,059,614	228,377,945	7,617,589	7,565,289	52,300	3,422,160		
平成28年度計	1,163,934,657	1,117,398,322	887,830,225	296,706,783	454,332,867	136,790,576	219,894,091	5,709,270	5,672,121	37,149	3,964,737		
平成28年4月	95,105,126	91,316,339	71,725,212	22,875,107	37,473,127	11,376,978	18,830,690	457,583	454,878	2,706	302,853		
5月	93,324,296	89,487,859	71,682,149	23,473,739	37,449,016	10,759,394	17,020,956	471,656	469,548	2,107	313,098		
6月	97,261,445	93,176,596	75,326,949	24,476,219	38,687,247	12,163,483	17,042,648	475,191	473,044	2,147	331,808		
7月	97,028,816	93,257,681	75,283,850	25,915,636	37,251,836	12,116,377	17,154,835	500,716	497,852	2,864	318,281		
8月	97,685,991	93,925,373	76,666,634	28,974,409	35,781,062	11,911,164	16,403,009	527,773	522,613	5,160	327,957		
9月	91,662,916	87,742,550	70,365,129	24,077,001	35,393,444	10,894,684	16,574,908	470,173	466,694	3,479	332,340		
10月	96,786,597	92,799,111	73,795,286	24,646,750	38,112,987	11,035,549	18,188,181	485,883	483,283	2,600	329,762		
11月	95,556,689	91,452,627	72,402,072	24,118,494	37,316,611	10,966,967	18,243,525	467,049	464,615	2,433	339,982		
12月	99,163,329	95,340,698	74,842,194	24,635,389	38,786,814	11,419,991	19,696,130	472,279	469,334	2,945	330,096		
平成29年1月	94,781,405	90,958,929	71,804,523	23,593,282	38,034,422	10,176,819	18,374,822	449,735	447,472	2,264	329,849		
2月	96,040,883	92,235,980	72,070,620	23,287,695	37,974,154	10,808,771	19,389,068	440,460	437,309	3,150	335,833		
3月	109,539,162	105,704,578	81,865,607	26,633,062	42,072,147	13,160,398	22,975,321	490,773	485,479	5,294	372,877		
【特例退職被保険者(再掲)】													
平成26年度計	46,786,543	44,737,873	35,279,657	13,702,014	17,599,102	3,978,542	8,851,233	437,000	436,136	864	169,983		
平成27年度計	46,826,369	44,946,403	34,919,602	13,202,247	17,862,189	3,855,166	9,440,708	402,315	401,235	1,080	183,778		
平成28年度計	42,434,938	40,720,323	31,939,166	12,050,760	16,315,115	3,573,292	8,301,199	292,858	292,215	644	187,099		
平成28年4月	3,692,979	3,549,207	2,734,350	971,469	1,446,692	316,189	775,787	24,497	24,458	39	14,574		
5月	3,589,624	3,448,375	2,705,736	1,023,234	1,379,336	303,166	701,767	25,891	25,856	35	14,982		
6月	3,766,645	3,616,409	2,864,154	1,075,229	1,453,890	335,035	712,070	25,333	25,233	99	14,851		
7月	3,625,704	3,485,269	2,744,245	1,059,501	1,383,183	301,561	699,537	26,438	26,412	26	15,050		
8月	3,553,454	3,408,796	2,666,327	1,055,006	1,341,056	270,265	699,895	25,910	25,892	18	16,664		
9月	3,480,934	3,328,296	2,602,541	941,947	1,362,515	298,080	684,700	24,314	24,276	38	16,741		
10月	3,505,959	3,3,											

	現金給付							付加給付
	入院時食事・生活療養費	療養費	移送費	高額療養費				
				入院	その他			
千円	千円	千円	千円	千円	千円	千円	千円	
78,769,598	6,214	40,062,377	8,198	17,154,425	14,405,317	2,749,109	21,538,383	
78,039,720	4,782	40,358,157	6,920	15,573,020	12,888,405	2,684,615	22,096,841	
76,667,460	7,201	39,922,124	12,777	15,169,981	12,357,001	2,812,980	21,555,376	
6,295,155	177	3,263,297	1,168	1,295,032	1,059,827	235,205	1,735,481	
6,220,244	847	3,167,294	274	1,247,130	1,012,576	234,554	1,804,700	
6,675,859	382	3,322,299	987	1,407,138	1,132,628	274,510	1,945,053	
6,377,428	279	3,380,368	804	1,273,413	1,050,705	222,708	1,722,564	
6,464,386	415	3,494,724	3,710	1,275,141	1,044,735	230,406	1,690,395	
6,449,876	664	3,492,745	642	1,165,792	940,979	224,813	1,790,032	
6,438,094	686	3,419,016	533	1,166,762	965,299	201,502	1,851,099	
6,644,710	766	3,376,686	606	1,283,982	1,051,060	232,922	1,982,670	
6,419,097	778	3,421,658	441	1,242,567	995,201	247,366	1,753,653	
6,159,963	450	3,218,866	349	1,176,918	953,449	223,469	1,763,382	
6,197,638	987	3,239,507	600	1,231,140	998,388	232,752	1,725,405	
6,325,009	769	3,125,666	2,664	1,404,967	1,152,194	252,773	1,790,942	
30,693,829	5,353	23,346,526	2,353	7,339,597	6,799,195	540,402		
29,968,639	4,274	23,551,027	1,908	6,411,429	5,884,683	526,746		
30,117,223	6,659	23,492,165	5,777	6,612,622	5,893,543	719,079		
2,504,448	162	1,922,322	602	581,362	524,642	56,720		
2,382,548	836	1,849,119	22	532,571	478,427	54,145		
2,590,027	367	1,987,718	302	601,640	534,293	67,347		
2,607,050	256	2,005,515	390	600,889	534,730	66,159		
2,702,570	395	2,085,041	3,087	614,048	544,457	69,591		
2,528,771	621	2,061,813	192	466,145	417,817	48,328		
2,449,777	538	1,980,755	292	468,192	426,930	41,262		
2,539,506	703	2,005,315	254	533,233	472,483	60,750		
2,595,436	756	2,069,346	68	525,266	460,459	64,807		
2,336,581	426	1,846,181	155	489,820	438,886	50,932		
2,391,237	920	1,850,899	52	539,456	476,164	63,292		
2,489,269	679	1,828,231	359	659,999	584,252	75,747		
21,906	2	19,725	0	2,179	2,083	96		
17,771	0	16,323	0	1,447	1,360	88		
13,902	8	12,016	0	1,879	1,869	10		
1,919	0	1,342	0	577	567	10		
1,259	0	1,223	0	36	36	0		
982	0	964	0	18	18	0		
1,241	0	1,058	0	183	183	0		
1,198	0	1,008	0	189	189	0		
739	8	731	0	0	0	0		
631	0	631	0	0	0	0		
1,142	0	1,135	0	7	7	0		
1,030	0	1,010	0	21	21	0		
906	0	906	0	0	0	0		
1,499	0	917	0	581	581	0		
1,155	0	890	0	266	266	0		
48,053,863	859	16,696,127	5,845	9,812,649	7,604,039	2,208,610	21,538,383	
48,053,310	507	16,790,807	5,012	9,160,144	7,002,362	2,157,781	22,096,841	
46,536,335	534	16,417,943	7,000	8,555,481	6,461,589	2,093,892	21,555,376	
3,788,788	15	1,339,632	566	713,094	534,618	178,476	1,735,481	
3,836,437	11	1,316,952	252	714,523	534,113	180,410	1,804,700	
4,084,849	15	1,333,616	685	805,480	598,316	207,164	1,945,053	
3,769,137	23	1,373,794	414	672,341	515,793	156,548	1,722,564	
3,760,618	20	1,408,675	623	660,904	500,089	160,815	1,690,395	
3,920,366	36	1,430,201	450	699,647	523,162	176,485	1,790,032	
3,987,486	148	1,437,430	241	698,569	538,329	160,240	1,851,099	
4,104,061	63	1,370,236	352	750,741	578,569	172,172	1,982,670	
3,822,631	23	1,351,302	373	717,280	534,721	182,559	1,753,653	
3,822,476	24	1,371,779	193	687,098	514,560	172,537	1,763,382	
3,804,902	66	1,387,780	548	691,102	521,643	169,460	1,725,405	
3,634,584	90	1,296,545	2,305	744,702	567,676	177,026	1,790,942	
2,048,669	11	494,535	149	568,846	413,123	155,723	985,128	
1,879,966	22	491,329	275	601,900	427,547	174,354	786,440	
1,714,616	103	407,912	150	540,591	374,496	166,094	765,860	
143,772	-1	37,467	0	45,041	30,620	14,421	61,266	
141,249	0	34,770	0	44,822	32,720	12,102	61,657	
150,236	-3	36,176	0	49,144	34,117	15,028	64,918	
140,435	0	34,867	0	40,762	30,053	10,710	64,805	
144,658	0	34,298	-2	45,372	30,312	15,060	64,990	
152,638	0	34,206	89	47,802	31,951	15,852	70,540	
148,728	114	34,543	60	46,418	31,249	15,169	67,592	
147,132	0	35,599	0	47,682	33,947	13,736	63,851	
139,393	-2	32,329	-1	46,179	32,180	13,999	60,888	
136,507	-1	30,119	-2	44,729	31,844	12,885	61,662	
136,946	-2	32,612	4	39,644	25,111	14,532	64,688	
132,922	-2	30,925	0	42,995	30,395	12,600	59,004	
138,219	0	94,028	-76	44,267	0	44,267		
132,026	0	94,582	-99	37,543	0	37,543		
132,741	0	93,270	46	39,426	0	39,426		
8,901	0	6,603	-3	2,301	0	2,301		
11,740	0	7,550	0	4,190	0	4,190		
11,799	0	7,370	45	4,384	0	4,384		
4,169	0	1,512	-43	2,701	0	2,701		
17,712	0	14,136	-9	3,585	0	3,585		
11,478	0	8,153	-31	3,356	0	3,356		
10,494	0	8,279	-26	2,242	0	2,242		
10,219	0	8,172	23	2,024	0	2,024		
11,405	0	7,653	0	3,752	0	3,752		
11,563	0	8,683	1	2,878	0	2,878		
5,157	0	1,436	87	3,634	0	3,634		
18,103	0	13,722	0	4,381	0	4,381		

第10-4表 月別給付状況(医療給付)―給付費【未就学児】

	総計	現物給付										訪問看護 療養費
		診療費			薬剤支給	入院時食事・生活療養費 (現金給付分除く)			訪問看護 療養費			
		入院	入院外	歯科		一般診療	歯科診療					
	千円	千円	千円	千円	千円	千円	千円	千円	千円	千円	千円	
<健康保険計>												
平成26年度計	858,800,203	847,343,247	699,761,868	290,913,004	362,852,402	45,996,462	141,339,869	3,624,889	3,613,836	11,053	2,616,620	
平成27年度計	871,604,287	860,081,347	707,063,315	294,968,490	365,254,688	46,840,136	146,150,585	3,653,786	3,643,204	10,582	3,213,662	
平成28年度計	872,738,806	861,424,086	711,882,379	297,143,532	365,638,187	49,100,661	143,043,517	2,758,694	2,750,501	8,193	3,739,496	
平成28年 4月	66,062,974	65,172,730	53,329,963	21,070,888	28,789,153	3,469,922	11,363,206	212,601	211,926	675	266,960	
5月	67,160,845	66,295,165	55,161,833	24,769,506	27,010,943	3,381,384	10,620,056	239,549	238,783	765	273,727	
6月	68,946,692	68,021,634	56,905,018	25,017,392	27,630,362	4,257,264	10,581,396	231,584	230,914	670	303,636	
7月	71,128,329	70,217,796	58,571,613	25,257,556	29,175,438	4,138,619	11,123,766	235,523	234,978	544	286,894	
8月	63,999,819	63,023,915	53,293,697	25,026,110	24,373,363	3,894,223	9,198,111	230,312	229,592	720	301,795	
9月	69,053,429	68,100,926	56,998,149	24,811,451	28,333,523	3,853,176	10,569,021	229,631	228,851	780	304,124	
10月	79,966,185	79,031,850	64,968,316	27,286,381	33,577,280	4,104,656	13,491,819	252,858	252,117	741	318,856	
11月	79,618,775	78,763,683	64,328,653	26,107,582	34,006,831	4,214,241	13,778,055	242,486	241,858	628	324,469	
12月	78,447,108	77,461,909	62,554,617	23,342,844	34,858,128	4,353,645	14,364,151	219,923	219,308	616	323,218	
平成29年 1月	73,384,227	72,440,375	60,351,395	25,311,429	30,897,874	4,142,092	11,541,284	221,826	221,161	665	325,870	
2月	74,198,165	73,215,195	60,238,449	23,872,916	32,149,524	4,216,010	12,417,797	214,604	213,945	659	344,344	
3月	80,772,258	79,768,929	65,180,675	25,269,477	34,835,769	5,075,429	13,994,853	227,797	227,067	730	365,603	
<全国健康保険協会管掌健康保険>												
【一般被保険者】												
平成26年度計	454,740,394	448,623,984	371,969,833	156,735,489	191,144,767	24,089,577	73,348,655	1,977,063	1,970,640	6,423	1,328,433	
平成27年度計	464,724,342	458,533,684	378,293,491	159,476,303	194,158,575	24,658,613	76,583,796	2,004,352	1,998,201	6,151	1,652,044	
平成28年度計	467,758,342	461,544,176	382,662,790	161,722,119	194,991,958	25,948,713	75,454,281	1,516,827	1,511,883	4,945	1,910,277	
平成28年 4月	35,285,844	34,794,714	28,565,042	11,395,753	15,360,651	1,808,637	5,975,195	115,847	115,448	399	138,630	
5月	36,175,189	35,701,312	29,787,998	13,483,660	14,515,798	1,788,540	5,640,822	130,827	130,407	419	141,665	
6月	36,991,625	36,472,689	30,614,494	13,845,791	14,689,744	2,278,960	5,575,057	128,600	128,210	390	154,536	
7月	37,815,330	37,314,002	31,260,927	13,715,943	15,354,097	2,190,887	5,779,390	128,467	128,119	349	145,218	
8月	34,703,277	34,131,894	28,873,497	13,572,210	13,236,844	2,064,443	4,974,820	125,777	125,357	420	157,800	
9月	37,051,027	36,522,606	30,652,751	13,499,522	15,107,010	2,046,219	5,591,006	126,180	125,658	522	152,670	
10月	42,831,200	42,330,148	34,947,764	14,999,153	17,784,922	2,163,689	7,077,453	139,438	138,963	475	165,493	
11月	42,837,457	42,314,103	34,734,003	14,371,976	18,119,407	2,242,621	7,278,507	135,277	134,905	372	166,315	
12月	41,895,122	41,351,022	33,515,504	12,668,268	18,568,907	2,278,329	7,547,219	121,752	121,399	353	166,547	
平成29年 1月	39,395,259	38,896,023	32,442,271	13,619,084	16,641,425	2,181,762	6,168,323	121,378	120,984	394	164,052	
2月	39,633,500	39,117,280	32,299,705	12,935,774	17,131,290	2,232,641	6,528,545	117,763	117,348	415	171,267	
3月	43,143,512	42,598,382	34,968,835	13,814,986	18,481,864	2,671,985	7,317,943	125,522	125,085	437	186,092	
【法第3条第2項被保険者】												
平成26年度計	88,527	85,382	70,455	29,007	36,016	5,433	14,697	229	229	0	0	
平成27年度計	107,342	104,250	87,728	40,633	46,633	6,462	16,197	325	325	0	0	
平成28年度計	106,195	103,721	86,923	42,067	38,531	6,325	15,664	318	318	0	816	
平成28年 4月	6,407	6,237	5,143	2,221	2,468	455	1,082	12	12	0	0	
5月	8,254	8,099	6,757	3,214	3,060	483	1,343	-1	-1	0	0	
6月	12,541	12,442	11,003	7,091	3,397	516	1,393	46	46	0	0	
7月	8,979	8,824	7,472	3,423	3,395	654	1,299	52	52	0	0	
8月	6,784	6,569	5,640	2,229	2,916	494	900	30	30	0	0	
9月	9,092	8,901	7,677	4,049	3,009	618	1,126	22	22	0	76	
10月	7,720	7,533	5,762	1,994	3,246	523	1,469	15	15	0	287	
11月	13,625	13,331	11,724	7,526	3,610	588	1,465	47	47	0	95	
12月	7,838	7,663	6,190	2,630	3,083	477	1,380	33	33	0	60	
平成29年 1月	7,585	7,427	6,144	2,831	2,899	414	1,237	5	5	0	40	
2月	6,850	6,666	5,088	983	3,568	537	1,432	12	12	0	134	
3月	10,520	10,028	8,322	3,876	3,880	566	1,537	45	45	0	124	
<組合管掌健康保険>												
平成26年度計	403,971,282	398,633,881	327,721,580	134,148,508	171,671,620	21,901,452	67,976,517	1,647,597	1,642,967	4,630	1,288,188	
平成27年度計	406,772,603	401,443,413	328,682,096	135,451,553	171,055,481	22,175,062	69,550,591	1,649,108	1,644,677	4,431	1,561,618	
平成28年度計	404,874,268	399,776,190	329,132,666	135,379,346	170,607,698	23,145,622	67,573,572	1,241,549	1,238,300	3,429	1,828,403	
平成28年 4月	30,770,723	30,371,779	24,759,778	9,672,914	13,426,034	1,660,830	5,386,929	96,742	96,467	276	128,330	
5月	30,977,402	30,585,755	25,367,078	11,282,632	12,492,085	1,592,361	4,977,891	108,723	108,377	346	132,062	
6月	31,942,526	31,536,503	26,279,521	11,364,510	12,937,222	1,977,789	5,004,947	102,938	102,658	280	149,098	
7月	33,304,020	32,894,970	27,303,214	11,538,190	13,817,947	1,947,078	5,343,077	107,003	106,608	196	141,676	
8月	29,289,758	28,885,452	24,414,560	11,451,671	11,133,603	1,829,286	4,222,392	104,505	104,205	300	143,995	
9月	31,983,310	31,569,418	26,337,722	11,307,880	13,223,504	1,806,338	4,976,889	103,429	103,171	258	151,378	
10月	37,127,265	36,694,168	30,014,791	12,285,234	15,789,112	1,940,444	6,412,897	113,404	113,139	266	153,076	
11月	36,767,693	36,346,228	29,582,926	11,728,080	15,883,814	1,971,032	6,498,082	107,162	106,906	256	158,058	
12月	36,544,148	36,103,224	29,032,922	10,671,946	16,286,138	2,074,838	6,815,552	98,138	97,875	263	156,611	
平成29年 1月	33,981,382	33,536,924	27,902,980	11,689,514	14,253,549	1,959,917	5,371,723	100,443	100,172	271	161,778	
2月	34,557,815	34,091,249	27,933,656	10,936,159	15,014,685	1,982,832	5,887,820	96,830	96,585	244	172,944	
3月	37,618,225	37,160,519	30,203,518	11,450,615	16,350,025	2,402,878	6,675,373	102,230	101,937	293	179,397	
<特例退職被保険者(再掲)>												
平成26年度計	26,909	26,191	21,837	8,338	11,702	1,797	4,236	118	118	0	0	
平成27年度計	24,402	23,641	19,219	6,322	11,244	1,652	4,305	117	117	0	0	
平成28年度計	21,152	20,665	16,478	5,924	8,224	2,329	3,364	67	67	0	756	
平成28年 4月	2,033	1,995	1,664	773	737	154	311	21	21	0	0	
5月	1,826	1,790	1,483	489	877	117	302	5	5	0	0	
6月	1,640	1,602	1,286	226	820	240	313	4	4	0	0	
7月	2,921	2,885	2,566	1,552	825	189	314	4	4	0	0	
8月	2,575	2,540	2,306	1,530	605	171	212	23	23	0	0	
9月	2,410	2,375	1,787	900	694	193	290	6	6	0	292	
10月	1,181	1,148	818	0	596	222	254	0	0	0	76	
11月	1,376	1,325	982	173	605	205	279	2	2	0	62	
12月	1,415	1,330	973	5	734	234	357	0	0	0	0	
平成29年 1月	1,129	1,097	749	28	506	215	181	1	1	0	166	
2月	1,387	1,352	997	250	553	194	269	2	2	0	83	
3月	1,261	1,227	868	0	672	195	283	0	0	0	76	
<船員保険>												
平成26年度計	1,487,439	1,472,778	1,222,257	531,725	604,732	85,799	242,955	7,308	7,278	30	258	
平成27年度計	1,529,160	1,513,790	1,246,274	544,465	616,823	84,987	258,411	7,306	7,296	10	1,799	
平成28年度計	1,619,376	1,603,534	1,333,578	602,445	635,584	95,579	261,517	5,687	5,678	9	2,753	
平成28年 4月	145,068	144,060	122,115	66,669	49,400	6,046	21,105	695				

	現金給付						
	入院時食事・生活療養費	療養費	移送費	高額療養費			付加給付
	入院	入院	入院	入院	入院	その他	
	千円	千円	千円	千円	千円	千円	千円
11,456,957	964	8,334,089	2,796	2,484,230	2,441,369	42,861	634,877
11,522,940	726	8,411,660	2,281	2,483,646	2,440,335	43,311	624,627
11,314,720	1,042	8,347,725	4,211	2,413,568	2,369,882	43,686	548,174
890,244	25	620,927	369	216,832	212,378	4,453	52,091
865,680	124	617,218	92	198,874	195,574	3,299	49,372
925,058	56	658,184	321	217,254	210,622	6,632	49,243
910,533	40	680,709	277	187,240	183,966	3,274	42,266
975,905	56	715,851	1,158	222,479	216,976	5,503	36,360
952,503	97	726,316	192	183,810	181,020	2,791	42,088
934,335	90	722,722	171	169,203	166,798	2,404	42,149
945,112	121	723,880	227	176,370	172,700	3,670	44,514
985,199	108	743,434	164	193,892	191,716	2,174	47,601
943,852	65	710,100	118	186,162	184,017	2,144	47,407
982,970	145	722,877	208	210,372	207,353	3,018	49,369
1,003,329	112	705,506	915	251,082	246,760	4,322	45,715
6,116,410	776	4,835,120	805	1,279,709	1,266,606	13,103	
6,190,658	615	4,869,565	649	1,319,829	1,303,820	16,010	
6,214,166	942	4,850,239	1,847	1,361,138	1,339,882	21,256	
491,130	22	361,095	187	129,826	127,352	2,474	
473,877	122	355,930	7	117,819	116,380	1,439	
518,936	52	389,465	95	129,324	125,665	3,638	
501,328	35	399,014	130	102,149	100,654	1,496	
571,384	51	422,225	956	148,151	144,900	3,252	
528,421	88	423,822	64	104,447	103,186	1,261	
501,051	82	413,148	103	87,718	87,240	478	
523,354	106	424,579	93	98,576	96,768	1,808	
544,100	103	444,110	24	99,863	98,885	978	
499,236	59	401,420	51	97,705	96,478	1,227	
516,220	129	407,594	17	108,480	106,959	1,521	
545,130	92	407,838	119	137,081	135,396	1,685	
3,146	0	2,968	0	178	178	0	
3,091	0	3,070	0	22	22	0	
2,475	1	2,445	0	29	29	0	
170	0	140	0	29	29	0	
156	0	156	0	0	0	0	
99	0	99	0	0	0	0	
155	0	155	0	0	0	0	
215	0	215	0	0	0	0	
190	1	190	0	0	0	0	
187	0	187	0	0	0	0	
294	0	294	0	0	0	0	
175	0	175	0	0	0	0	
158	0	158	0	0	0	0	
184	0	184	0	0	0	0	
493	0	493	0	0	0	0	
5,337,401	188	3,496,001	1,991	1,204,344	1,174,585	29,759	634,877
5,329,190	111	3,539,025	1,632	1,163,795	1,136,494	27,301	624,627
5,098,079	99	3,495,041	2,365	1,052,400	1,029,971	22,429	548,174
398,945	4	259,692	182	86,976	84,997	1,979	52,091
391,648	3	261,133	85	81,055	79,194	1,860	49,372
406,023	4	268,620	226	87,930	84,936	2,994	49,243
409,050	5	281,540	147	85,091	83,312	1,779	42,266
404,306	4	293,412	203	74,328	72,076	2,251	36,360
423,892	8	302,305	128	79,363	77,834	1,529	42,088
433,096	8	309,387	67	81,484	79,559	1,926	42,149
421,465	15	299,007	135	77,794	75,932	1,863	44,514
440,924	5	299,149	140	94,029	92,833	1,196	47,601
444,458	6	308,522	67	88,456	87,540	917	47,407
466,566	16	315,099	190	101,892	100,394	1,498	49,369
457,706	20	297,175	795	114,001	111,364	2,637	45,715
718	0	537	0	11	11	0	170
761	0	521	0	62	62	0	178
488	0	420	0	15	15	0	52
38	0	38	0	0	0	0	0
36	0	36	0	0	0	0	0
38	0	38	0	0	0	0	0
37	0	37	0	0	0	0	0
35	0	35	0	0	0	0	0
35	0	35	0	0	0	0	0
33	0	33	0	0	0	0	0
50	0	35	0	15	15	0	0
85	0	33	0	0	0	0	52
32	0	32	0	0	0	0	0
35	0	35	0	0	0	0	0
34	0	34	0	0	0	0	0
14,662	0	14,681	-20	0	0	0	
15,369	0	15,363	-23	29	0	29	
15,841	0	15,830	12	0	0	0	
1,008	0	1,009	-1	0	0	0	
1,176	0	1,176	0	0	0	0	
1,182	0	1,172	10	0	0	0	
234	0	244	-10	0	0	0	
2,325	0	2,327	-2	0	0	0	
1,358	0	1,365	-7	0	0	0	
1,405	0	1,411	-7	0	0	0	
1,423	0	1,417	6	0	0	0	
1,349	0	1,349	0	0	0	0	
1,555	0	1,554	0	0	0	0	
283	0	261	22	0	0	0	
2,545	0	2,545	0	0	0	0	

第10－5表 月別給付状況(医療給付)－給付費【70歳以上一般所得者】

	総計	現物給付						入院時食事・生活療養費 (現金給付分除く)		訪問看護 療養費	
		診療費			薬剤支給			一般診療		歯科診療	
		入院	入院外	歯科							
	千円	千円	千円	千円	千円	千円	千円	千円	千円	千円	千円
<健康保険計>											
平成26年度計	391,939,004	390,086,149	311,902,871	150,746,186	138,097,776	23,058,909	73,509,669	3,915,990	3,906,643	9,347	757,618
平成27年度計	405,952,897	404,088,791	318,017,150	153,250,199	142,100,871	22,866,280	81,344,865	3,836,577	3,827,093	9,485	890,198
平成28年度計	383,367,498	381,607,947	306,107,741	148,090,050	136,298,385	21,719,306	71,696,791	2,832,835	2,826,394	6,441	970,580
平成28年4月	31,597,157	31,454,425	24,939,546	11,790,633	11,305,739	1,843,174	6,199,787	234,856	234,311	545	80,235
5月	30,813,484	30,675,397	24,622,715	11,880,784	10,982,604	1,759,326	5,735,773	241,063	240,510	553	75,845
6月	32,611,211	32,467,330	26,193,583	12,682,637	11,618,581	1,892,365	5,948,220	238,141	237,544	596	87,387
7月	31,798,902	31,655,314	25,420,704	12,427,918	11,201,550	1,791,236	5,911,509	244,302	243,636	666	78,799
8月	31,664,381	31,515,253	25,228,379	12,429,244	11,146,326	1,652,809	5,968,487	238,978	238,365	613	79,408
9月	31,171,866	31,022,501	24,837,651	11,897,344	11,178,976	1,761,331	5,873,361	229,574	229,075	499	81,915
10月	31,918,935	31,770,456	25,569,938	12,354,977	11,403,927	1,811,034	5,882,084	235,326	234,866	480	83,108
11月	32,157,042	32,006,545	25,711,870	12,383,422	11,467,096	1,861,351	5,978,143	234,782	234,371	411	81,752
12月	32,315,210	32,160,498	25,501,783	12,193,562	11,451,723	1,856,497	6,343,410	234,255	233,878	377	81,050
平成29年1月	31,417,847	31,274,326	25,253,436	12,550,637	11,067,117	1,635,682	5,712,684	231,294	230,755	539	76,912
2月	31,354,609	31,206,527	25,220,074	12,315,890	11,063,203	1,840,981	5,680,621	228,750	228,211	539	77,082
3月	34,546,852	34,399,375	27,608,063	13,183,000	12,411,543	2,013,520	6,462,710	241,515	240,871	644	87,087
<全国健康保険協会管掌健康保険>											
【一般被保険者】											
平成26年度計	277,005,140	275,829,892	220,934,249	107,870,716	97,219,463	15,844,069	51,518,263	2,836,322	2,830,040	6,283	541,058
平成27年度計	291,864,070	290,655,690	228,943,054	111,231,555	101,816,213	15,895,286	58,227,788	2,827,999	2,820,816	7,183	656,850
平成28年度計	286,969,470	285,756,607	229,481,392	112,041,022	101,526,977	15,913,393	53,394,799	2,156,654	2,151,964	4,691	723,762
平成28年4月	23,312,751	23,217,470	18,431,409	8,793,140	8,304,595	1,333,675	4,548,976	177,691	177,296	395	59,395
5月	22,835,668	22,744,139	18,274,157	8,892,878	8,107,347	1,273,932	4,233,294	181,046	180,645	402	55,642
6月	24,308,594	24,210,812	19,549,605	9,590,320	8,585,475	1,373,811	4,417,690	179,866	179,444	422	63,650
7月	23,744,645	23,645,835	19,021,761	9,356,810	8,359,926	1,305,026	4,380,372	185,751	185,247	504	57,950
8月	23,797,424	23,694,060	19,000,130	9,452,604	8,339,524	1,208,002	4,453,095	182,119	181,740	378	58,716
9月	23,294,205	23,190,582	18,576,758	8,956,987	8,327,820	1,291,951	4,378,223	173,964	173,625	338	61,639
10月	23,835,669	23,733,065	19,089,661	9,239,095	8,516,801	1,333,765	4,401,823	177,978	177,798	345	63,603
11月	24,122,138	24,016,915	19,302,891	9,357,802	8,573,536	1,371,553	4,473,480	179,008	178,675	333	61,536
12月	24,280,678	24,169,597	19,192,490	9,281,761	8,545,127	1,365,002	4,740,916	178,394	178,099	295	57,798
平成29年1月	23,848,978	23,549,469	19,043,193	9,565,887	8,271,264	1,206,042	4,271,220	177,212	176,825	388	57,844
2月	23,699,838	23,598,129	19,095,202	9,457,367	8,277,463	1,360,373	4,266,720	176,701	176,307	393	59,506
3月	26,088,884	25,986,533	20,904,134	10,096,371	9,318,100	1,489,663	4,828,990	186,925	186,429	496	66,484
【法第3条第2項被保険者】											
平成26年度計	174,560	165,974	134,364	72,573	51,253	10,538	29,598	2,011	2,011	0	0
平成27年度計	148,920	144,510	114,974	56,432	49,143	9,400	28,346	1,057	1,057	0	132
平成28年度計	107,128	103,590	83,720	40,686	36,439	6,595	19,283	587	587	1	0
平成28年4月	15,230	14,959	13,294	9,389	3,209	696	1,575	90	90	0	0
5月	11,095	10,795	9,131	4,759	3,843	529	1,601	64	64	0	0
6月	13,127	12,781	10,964	5,184	5,070	709	1,755	62	61	1	0
7月	9,134	8,848	7,229	4,068	2,633	528	1,571	48	48	0	0
8月	5,396	5,105	3,453	600	2,433	420	1,581	71	71	0	0
9月	7,107	6,833	5,353	1,987	2,797	569	1,451	29	29	0	0
10月	6,690	6,387	6,787	3,139	2,946	702	1,581	19	19	0	0
11月	5,396	5,095	3,741	558	2,723	460	1,339	15	15	0	0
12月	5,787	5,510	3,822	335	2,913	574	1,686	2	2	0	0
平成29年1月	5,467	5,219	3,534	840	2,427	267	1,662	23	23	0	0
2月	8,758	8,437	6,906	4,205	2,219	482	1,474	57	57	0	0
3月	11,937	11,621	9,507	5,621	3,228	657	2,007	107	107	0	0
<組合管掌健康保険>											
平成26年度計	114,759,303	114,090,284	80,834,258	42,802,897	40,827,060	7,204,301	21,961,808	1,077,657	1,074,592	3,065	216,561
平成27年度計	113,939,907	113,288,591	88,959,122	41,962,211	40,235,315	6,761,595	23,088,731	1,007,521	1,005,220	2,301	233,216
平成28年度計	96,290,900	95,747,750	76,542,630	36,008,342	34,734,970	5,799,318	18,282,709	675,593	673,843	1,750	246,818
平成28年4月	8,269,175	8,221,995	6,494,848	2,988,105	2,997,935	508,803	1,649,237	57,075	56,925	150	20,841
5月	7,966,721	7,920,463	6,339,428	2,983,148	2,871,415	484,865	1,500,879	59,953	59,802	151	20,203
6月	8,289,490	8,243,738	6,633,014	3,087,133	3,028,036	517,845	1,528,774	58,213	58,039	174	23,736
7月	8,045,124	8,000,632	6,391,715	3,067,040	2,838,992	485,663	1,529,666	58,502	58,341	161	20,849
8月	7,861,561	7,816,088	6,224,796	2,976,040	2,804,370	444,387	1,513,811	56,789	56,554	235	20,692
9月	7,870,554	7,825,085	6,255,540	2,938,370	2,848,360	468,810	1,493,688	55,581	55,421	160	20,276
10月	8,074,575	8,029,003	6,473,490	3,112,743	2,884,180	476,566	1,478,680	57,329	57,214	115	19,505
11月	8,029,508	7,984,536	6,405,237	3,025,061	2,890,838	489,338	1,503,324	55,758	55,681	78	20,216
12月	8,028,745	7,985,390	6,305,471	2,911,466	2,903,683	490,322	1,600,808	55,859	55,777	81	23,253
平成29年1月	7,763,401	7,719,638	6,206,709	2,983,910	2,793,426	429,373	1,439,802	54,059	53,908	151	19,069
2月	7,646,013	7,599,961	6,117,966	2,854,318	2,783,521	480,126	1,412,428	51,992	51,846	146	17,576
3月	8,446,031	8,401,221	6,694,422	3,081,008	3,090,215	523,199	1,631,713	54,483	54,336	147	20,604
【特別退職被保険者(再掲)】											
平成26年度計	50,251,143	49,897,322	39,893,248	18,509,727	18,034,379	3,349,142	9,489,295	410,261	408,839	1,422	104,519
平成27年度計	50,631,278	50,284,718	39,729,253	18,657,645	17,907,189	3,164,419	10,045,363	400,798	399,724	1,074	109,303
平成28年度計	38,650,498	38,395,581	30,799,234	14,246,651	14,070,534	2,482,050	7,244,547	236,308	235,474	834	115,492
平成28年4月	3,401,799	3,378,661	2,685,475	1,234,112	1,231,515	219,848	661,791	20,815	20,758	56	10,580
5月	3,288,604	3,265,840	2,630,217	1,238,022	1,179,090	213,105	603,717	21,990	21,885	105	9,916
6月	3,371,644	3,349,619	2,709,829	1,246,521	1,239,741	223,567	607,157	20,858	20,759	100	11,774
7月	3,213,295	3,192,221	2,561,573	1,225,709	1,129,958	205,906	599,382	20,935	20,853	82	10,332
8月	3,119,200	3,097,867	2,459,959	1,126,408	1,141,316	192,235	608,730	19,201	19,100	101	9,978
9月	3,138,071	3,117,344	2,487,836	1,115,406	1,170,096	202,333	600,995	18,841	18,761	81	9,672
10月	3,242,875	3,222,369	2,614,134	1,258,216	1,151,359	204,559	579,221	19,915	19,871	44	9,100
11月	3,178,604	3,157,569	2,526,563	1,152,129	1,168,730	205,703	604,045	18,744	18,703	42	8,217
12月	3,184,915	3,165,056	2,502,985	1,133,168	1,161,089	208,728	632,893	18,944	18,910	34	10,233
平成29年1月	3,149,373	3,129,158	2,535,805	1,225,567	1,123,846	186,393	565,376	19,140	19,056	84	8,836
2月	3,006,517	2,984,923	2,415,205	1,089,423	1,125,881	199,902	544,157	17,902	17,855	47	7,660
3月	3,365,601	3,334,953	2,669,654	1,201,968	1,247,914	219,772	637,082	19,022	18,964	59	9,19

	現金給付						
	入院時食事・生活療養費	療養費	移送費	高額療養費			付加給付
	入院	その他		入院	その他		
千円	千円	千円	千円	千円	千円	千円	千円
1,852,855	1,140	1,626,892	832	25,485	8,699	16,786	198,506
1,864,106	910	1,632,469	581	41,856	17,806	24,048	188,289
1,759,551	1,370	1,561,814	659	38,380	10,834	27,545	157,328
142,732	76	124,240	45	3,050	971	2,079	15,321
138,088	111	120,024	19	3,096	827	2,269	14,838
143,881	82	126,464	38	3,316	642	2,673	13,981
143,588	68	127,865	43	2,482	449	2,033	13,129
149,128	80	132,399	195	2,864	776	2,088	13,589
149,366	96	133,165	44	3,117	855	2,262	12,943
148,479	140	132,644	52	2,945	922	2,023	12,698
150,497	124	134,775	37	3,471	964	2,508	12,090
154,713	135	139,568	28	3,343	1,148	2,195	11,639
143,521	101	128,152	56	3,268	1,028	2,240	11,943
148,082	159	131,857	44	3,613	880	2,733	12,409
147,477	197	130,660	57	3,815	1,371	2,444	12,748
1,175,248	1,040	1,167,547	427	6,235	5,735	500	
1,208,379	836	1,191,260	184	16,099	14,379	1,720	
1,212,864	1,269	1,203,088	393	8,114	7,601	513	
95,281	72	94,663	30	517	489	27	
91,529	110	90,729	11	680	655	25	
97,782	72	97,111	26	573	510	63	
98,810	66	98,293	32	419	387	32	
103,364	79	102,583	148	554	504	49	
103,623	92	103,163	13	354	324	30	
102,604	103	102,016	34	451	354	97	
105,223	116	104,196	22	889	853	36	
111,080	131	109,965	18	966	945	21	
99,509	94	98,559	17	838	808	31	
101,708	151	100,773	17	768	690	77	
102,351	183	101,036	26	1,106	1,081	24	
8,587	0	8,586	0	0	0	0	
4,410	0	4,366	0	44	0	44	
3,537	0	3,537	0	0	0	0	
271	0	271	0	0	0	0	
300	0	300	0	0	0	0	
347	0	347	0	0	0	0	
286	0	286	0	0	0	0	
291	0	291	0	0	0	0	
274	0	274	0	0	0	0	
303	0	303	0	0	0	0	
302	0	302	0	0	0	0	
277	0	277	0	0	0	0	
249	0	249	0	0	0	0	
321	0	321	0	0	0	0	
316	0	316	0	0	0	0	
669,020	100	450,759	405	19,250	2,964	16,286	198,506
651,316	74	436,844	396	25,712	3,430	22,283	188,289
543,150	100	355,189	267	30,266	3,233	27,032	157,328
47,180	4	29,306	15	2,533	482	2,051	15,321
46,258	1	28,995	9	2,416	172	2,244	14,838
45,752	10	29,007	12	2,743	132	2,610	13,981
44,492	2	29,287	11	2,063	62	2,001	13,129
45,474	2	29,524	48	2,311	272	2,039	13,589
45,469	4	29,728	31	2,763	531	2,232	12,943
45,572	37	30,325	19	2,493	568	1,926	12,698
44,972	7	30,277	15	2,583	110	2,472	12,090
43,355	4	29,326	9	2,377	203	2,173	11,639
43,763	7	29,345	39	2,430	220	2,210	11,943
46,052	8	30,762	27	2,845	190	2,655	12,409
44,810	14	29,308	31	2,709	290	2,420	12,748
353,821	27	253,028	90	5,369	439	4,930	95,306
346,559	27	246,858	91	8,232	468	7,763	91,352
254,917	69	177,096	62	7,960	235	7,725	69,732
23,138	4	15,070	0	645	4	640	7,420
22,764	0	14,929	0	730	59	672	7,105
22,026	8	14,805	0	767	2	765	6,445
21,074	0	14,682	0	555	6	549	5,837
21,333	0	14,565	5	589	10	578	6,174
20,726	0	14,557	21	665	44	621	5,483
20,505	34	14,791	14	622	58	564	5,043
21,035	0	15,214	0	680	0	680	5,141
19,859	7	14,465	2	653	42	611	4,733
20,216	5	14,151	5	750	9	741	5,305
21,594	5	15,268	14	630	0	630	5,678
20,647	7	14,600	0	673	0	673	5,368
4,295	0	3,980	315	0	0	0	
4,082	0	3,840	241	0	0	0	
4,034	0	3,775	259	0	0	0	
265	0	259	6	0	0	0	
304	0	304	0	0	0	0	
284	0	281	2	0	0	0	
151	0	59	92	0	0	0	
584	0	565	19	0	0	0	
412	0	346	67	0	0	0	
386	0	328	58	0	0	0	
318	0	317	1	0	0	0	
306	0	306	0	0	0	0	
396	0	387	9	0	0	0	
63	0	58	4	0	0	0	
565	0	565	0	0	0	0	

第10-6表 月別給付状況(医療給付)一給付費【70歳以上現役並み所得者】

		総計	現物給付								訪問看護 療養費		
			診療費			薬剤支給		入院時食事・生活療養費 (現金給付分除く)					
			入院	入院外	歯科			一般診療	歯科診療				
		千円	千円	千円	千円	千円	千円	千円	千円	千円	千円	千円	千円
＜健康保険計＞													
平成26年度計	70,085,309	69,530,202	56,096,729	27,027,053	24,886,551	4,183,125	12,765,139	544,068	542,024	2,044	124,266	10,511	17,432
平成27年度計	76,650,479	76,074,506	60,330,610	28,531,395	27,405,123	4,394,092	15,069,496	561,965	559,868	2,098	112,423	10,511	17,432
平成28年度計	85,093,938	84,463,957	68,204,262	32,717,801	30,598,203	4,888,258	15,600,279	484,689	483,252	1,437	114,743	10,511	17,432
平成28年 4月	6,656,299	6,607,810	5,275,915	2,433,163	2,444,743	398,008	1,282,747	37,188	36,957	231	11,961	8,829	1,326
5月	6,597,439	6,549,909	5,312,398	2,536,703	2,592,966	382,727	1,187,180	39,819	39,688	130	10,511	8,829	1,326
6月	7,122,018	7,073,402	5,761,664	2,759,560	2,581,873	420,231	1,259,539	39,839	39,693	146	12,366	8,829	1,326
7月	6,892,491	6,839,141	5,532,422	2,668,097	2,470,601	393,724	1,252,402	40,597	40,473	124	13,736	8,829	1,326
8月	6,963,835	6,909,328	5,600,014	2,732,030	2,500,469	367,515	1,254,234	39,609	39,535	75	15,477	8,829	1,326
9月	6,841,432	6,788,330	5,483,076	2,588,745	2,498,798	395,532	1,249,972	39,010	38,940	70	16,277	8,829	1,326
10月	7,089,754	7,036,909	5,701,037	2,727,659	2,562,679	410,699	1,281,339	39,857	39,747	111	14,671	8,829	1,326
11月	7,106,660	7,053,492	5,696,856	2,741,552	2,541,197	414,107	1,300,506	39,482	39,325	157	16,649	8,829	1,326
12月	7,233,341	7,178,707	5,689,098	2,660,567	2,608,846	419,686	1,433,794	40,315	40,213	102	15,499	8,829	1,326
平成29年 1月	7,227,269	7,173,801	5,820,536	2,680,986	2,551,539	386,011	1,297,865	41,309	41,238	71	14,039	8,829	1,326
2月	7,345,817	7,290,563	5,912,718	2,900,995	2,578,311	433,412	1,319,418	42,209	42,092	117	16,211	8,829	1,326
3月	8,017,582	7,962,566	6,416,529	3,087,744	2,866,179	464,607	1,481,283	45,455	45,352	102	17,299	8,829	1,326
＜全国健康保険協会管掌健康保険＞													
【一般被保険者】													
平成26年度計	49,140,546	48,883,279	39,434,573	18,143,721	17,466,477	2,824,376	8,978,610	390,295	389,013	1,282	79,807	5,999	8,829
平成27年度計	54,309,143	54,033,316	42,733,751	20,271,654	19,442,244	3,019,853	10,814,577	405,101	403,599	1,502	79,807	5,999	8,829
平成28年度計	58,042,648	57,753,160	46,497,075	22,393,148	20,883,054	3,220,873	10,807,868	334,952	334,055	897	113,461	5,999	8,829
平成28年 4月	4,515,936	4,493,710	3,572,643	1,640,824	1,670,568	261,250	887,498	25,604	25,445	158	7,961	5,999	8,829
5月	4,459,023	4,436,692	3,585,656	1,691,757	1,641,794	252,105	817,387	26,768	26,699	68	6,888	5,999	8,829
6月	4,782,797	4,760,261	3,857,556	1,822,803	1,766,848	267,904	867,675	26,738	26,680	58	8,291	5,999	8,829
7月	4,627,274	4,604,179	3,703,521	1,758,554	1,687,231	257,736	864,265	27,477	27,427	50	8,829	5,999	8,829
8月	4,749,115	4,725,071	3,824,727	1,877,891	1,703,982	242,854	862,875	27,436	27,391	45	10,033	5,999	8,829
9月	4,653,996	4,629,949	3,732,967	1,781,604	1,693,149	258,234	859,451	27,195	27,153	42	10,311	5,999	8,829
10月	4,889,531	4,865,358	3,949,592	1,931,703	1,745,214	272,675	878,825	28,132	28,049	83	8,800	5,999	8,829
11月	4,837,742	4,812,603	3,868,156	1,872,138	1,722,954	273,064	906,083	27,789	27,687	102	10,622	5,999	8,829
12月	4,980,648	4,954,013	3,916,687	1,874,703	1,764,343	277,641	998,924	28,204	28,137	67	10,199	5,999	8,829
平成29年 1月	4,965,356	4,940,877	3,994,806	1,997,475	1,743,684	253,647	908,099	28,880	28,842	37	9,099	5,999	8,829
2月	5,036,060	5,010,814	4,058,295	1,995,773	1,769,677	292,844	912,037	29,167	29,063	103	11,311	5,999	8,829
3月	5,545,171	5,519,587	4,432,448	2,147,922	1,973,608	310,918	1,044,549	31,564	31,482	82	11,022	5,999	8,829
【法第3条第2項被保険者】													
平成26年度計	—	—	—	—	—	—	—	—	—	—	—	—	—
平成27年度計	—	—	—	—	—	—	—	—	—	—	—	—	—
平成28年度計	—	—	—	—	—	—	—	—	—	—	—	—	—
平成28年 4月	—	—	—	—	—	—	—	—	—	—	—	—	—
5月	—	—	—	—	—	—	—	—	—	—	—	—	—
6月	—	—	—	—	—	—	—	—	—	—	—	—	—
7月	—	—	—	—	—	—	—	—	—	—	—	—	—
8月	—	—	—	—	—	—	—	—	—	—	—	—	—
9月	—	—	—	—	—	—	—	—	—	—	—	—	—
10月	—	—	—	—	—	—	—	—	—	—	—	—	—
11月	—	—	—	—	—	—	—	—	—	—	—	—	—
12月	—	—	—	—	—	—	—	—	—	—	—	—	—
平成29年 1月	—	—	—	—	—	—	—	—	—	—	—	—	—

※1 現物給付は診療月、現金給付は支給決定月における数値である。  
 ※2 法第3条第2項被保険者の特別療養費は療養費に含まれている。



- 105 -

第11表 月別給付状況(医療給付)－給付率

		加入者計				
		被保険者70歳未満	被扶養者70歳未満 (未就学児除く)	未就学児	70歳以上 一般所得者	70歳以上 現役並み所得者
＜健康保険計＞						
平成26年度計	77.67%	76.31%	76.22%	82.73%	86.36%	78.46%
平成27年度計	77.99%	76.83%	76.48%	82.74%	86.78%	78.87%
平成28年度計	77.98%	76.88%	76.42%	82.79%	86.74%	79.08%
平成28年 4月	77.76%	76.70%	76.19%	82.58%	86.56%	78.70%
5月	78.06%	76.98%	76.44%	83.00%	86.72%	79.03%
6月	78.10%	76.99%	76.52%	82.97%	86.77%	79.18%
7月	77.97%	76.83%	76.51%	82.85%	86.74%	79.03%
8月	78.31%	77.20%	76.92%	83.21%	86.89%	79.37%
9月	78.08%	76.94%	76.58%	82.89%	86.66%	78.93%
10月	77.95%	76.80%	76.41%	82.65%	86.69%	79.12%
11月	78.09%	76.96%	76.50%	82.63%	86.70%	79.11%
12月	77.76%	76.65%	76.24%	82.37%	86.62%	78.85%
平成29年 1月	78.02%	76.92%	76.38%	83.04%	86.98%	79.49%
2月	77.87%	76.81%	76.18%	82.78%	86.72%	79.08%
3月	77.86%	76.81%	76.20%	82.66%	86.82%	79.01%
＜全国健康保険協会管掌健康保険＞						
【一般被保険者】						
平成26年度計	77.47%	75.91%	76.26%	82.69%	86.33%	78.31%
平成27年度計	77.91%	76.59%	76.62%	82.70%	86.75%	78.70%
平成28年度計	77.94%	76.66%	76.58%	82.78%	86.73%	78.90%
平成28年 4月	77.71%	76.46%	76.34%	82.53%	86.53%	78.53%
5月	77.95%	76.70%	76.51%	82.94%	86.70%	78.82%
6月	78.01%	76.75%	76.60%	82.96%	86.79%	78.89%
7月	77.96%	76.63%	76.73%	82.84%	86.72%	78.62%
8月	78.31%	77.01%	77.12%	83.23%	86.89%	79.19%
9月	77.96%	76.64%	76.70%	82.86%	86.63%	78.75%
10月	77.88%	76.56%	76.55%	82.70%	86.66%	79.09%
11月	78.00%	76.71%	76.60%	82.68%	86.71%	78.86%
12月	77.72%	76.42%	76.41%	82.54%	86.63%	78.78%
平成29年 1月	77.96%	76.72%	76.57%	82.96%	86.98%	79.38%
2月	77.86%	76.63%	76.36%	82.74%	86.75%	78.94%
3月	77.93%	76.67%	76.48%	82.69%	86.82%	78.93%
【法第3条第2項被保険者】						
平成26年度計	77.83%	76.42%	76.56%	83.07%	86.27%	---
平成27年度計	77.94%	76.73%	76.80%	83.14%	85.31%	---
平成28年度計	77.70%	76.58%	76.11%	84.00%	86.11%	---
平成28年 4月	79.29%	77.76%	78.19%	81.86%	89.45%	---
5月	78.02%	76.61%	76.37%	84.69%	88.30%	---
6月	77.61%	76.89%	72.49%	87.05%	88.32%	---
7月	77.37%	77.94%	72.58%	81.99%	86.65%	---
8月	76.69%	75.72%	77.03%	81.96%	79.07%	---
9月	78.87%	77.76%	77.63%	85.40%	83.74%	---
10月	76.90%	75.95%	75.09%	82.21%	86.27%	---
11月	77.79%	74.77%	78.52%	87.42%	82.07%	---
12月	76.71%	74.94%	77.33%	82.73%	82.71%	---
平成29年 1月	78.03%	78.11%	75.67%	85.11%	82.48%	---
2月	76.93%	75.92%	75.18%	80.03%	85.59%	---
3月	77.83%	75.69%	76.87%	83.19%	87.82%	---
＜組合管掌健康保険＞						
平成26年度計	77.93%	76.89%	76.17%	82.78%	86.43%	78.79%
平成27年度計	78.10%	77.19%	76.29%	82.79%	86.86%	79.26%
平成28年度計	78.05%	77.22%	76.21%	82.80%	86.75%	79.45%
平成28年 4月	77.83%	77.06%	75.98%	82.63%	86.66%	79.06%
5月	78.23%	77.42%	76.35%	83.07%	86.77%	79.46%
6月	78.22%	77.37%	76.40%	82.99%	86.74%	79.78%
7月	77.98%	77.12%	76.22%	82.86%	86.80%	79.89%
8月	78.31%	77.49%	76.65%	83.20%	86.88%	79.76%
9月	78.26%	77.39%	76.42%	82.91%	86.73%	79.31%
10月	78.06%	77.17%	76.21%	82.60%	86.78%	79.18%
11月	78.21%	77.34%	76.37%	82.57%	86.70%	79.63%
12月	77.82%	76.99%	76.02%	82.41%	86.57%	78.99%
平成29年 1月	78.07%	77.23%	76.14%	83.12%	87.01%	79.73%
2月	77.89%	77.08%	75.94%	82.83%	86.60%	79.38%
3月	77.77%	77.03%	75.83%	82.62%	86.82%	79.17%
【特例退職被保険者（再掲）】						
平成26年度計	82.36%	80.59%	77.87%	82.22%	86.61%	79.16%
平成27年度計	82.80%	81.03%	78.23%	81.29%	87.02%	79.65%
平成28年度計	82.54%	81.07%	78.13%	81.72%	86.90%	79.65%
平成28年 4月	82.17%	80.59%	77.80%	79.81%	86.82%	79.35%
5月	82.66%	81.34%	78.16%	79.88%	86.94%	79.65%
6月	82.50%	80.74%	78.12%	79.84%	86.88%	79.84%
7月	82.49%	81.08%	78.08%	86.90%	86.93%	80.07%
8月	82.64%	81.22%	78.48%	84.53%	86.96%	79.85%
9月	82.69%	81.28%	78.05%	80.84%	86.79%	79.46%
10月	82.65%	81.21%	78.07%	80.00%	87.01%	79.60%
11月	82.56%	81.08%	78.25%	80.80%	86.79%	79.81%
12月	82.31%	81.05%	77.73%	83.05%	86.71%	78.86%
平成29年 1月	82.83%	81.35%	78.37%	79.89%	87.28%	79.70%
2月	82.56%	81.02%	78.38%	79.90%	86.69%	79.78%
3月	82.47%	80.92%	78.10%	80.00%	86.95%	79.81%
＜船員保険＞						
平成26年度計	79.02%	75.25%	76.48%	82.38%	86.09%	75.93%
平成27年度計	79.12%	75.86%	76.39%	82.43%	86.34%	79.84%
平成28年度計	79.51%	76.40%	76.65%	82.69%	86.78%	79.74%
平成28年 4月	79.26%	75.77%	76.57%	84.26%	87.55%	76.93%
5月	79.56%	76.86%	77.01%	82.27%	86.98%	77.20%
6月	79.70%	76.11%	76.96%	84.23%	87.55%	81.62%
7月	79.44%	76.09%	76.81%	82.44%	88.15%	76.94%
8月	79.28%	76.32%	76.65%	82.45%	86.39%	82.45%
9月	79.14%	76.08%	76.56%	81.68%	86.98%	77.37%
10月	79.79%	76.08%	76.47%	81.47%	86.36%	79.90%
11月	79.75%	76.91%	76.67%	82.71%	85.23%	79.66%
12月	79.20%	76.17%	75.86%	82.71%	86.28%	78.39%
平成29年 1月	79.73%	77.08%	76.74%	82.25%	86.45%	78.14%
2月	79.47%	76.16%	77.03%	82.73%	85.54%	78.01%
3月	79.73%	76.93%	76.47%	82.69%	86.89%	84.31%

※ 現物給付は診療月、現金給付は支給決定月における数値を基に計算している。

第12-1表 給付状況(医療給付)－諸率【加入者計】

	計 (療養費等含む)	計 (療養費等除く)	診療費						療養費等	入院 (食事等含む)	入院外 ＋ 薬剤支給	歯科 (食事等含む)
						薬剤支給	入院時食 事・生活療 養	訪問看護 療養				
			入院	入院外	歯科							
<健康保険計>												
1人当たり医療費	165,305	162,704	43,595	66,514	18,670	32,279	1,285	361	2,600	44,872	98,793	18,679
1人当たり日数	---	12.42	0.86	8.78	2.76	4.58	1.95	0.03	---	0.86	8.78	2.76
1日当たり医療費	---	13,095	50,988	7,579	6,758	7,052	660	11,468	---	52,481	11,258	6,761
受診率	---	7.7832	0.0911	6.1150	1.5720	---	---	0.0051	---	0.0911	6.1150	1.5720
1件当たり日数	---	1.60	9.39	1.44	1.76	1.23	24.03	6.13	---	9.39	1.44	1.76
1件当たり医療費	---	20,904	478,784	10,877	11,877	8,680	15,856	70,335	6,849	492,802	16,156	11,882
<全国健康保険協会管掌健康保険>												
【一般被保険者】												
1人当たり医療費	174,041	171,049	47,979	68,766	18,876	33,566	1,477	384	2,992	49,448	102,332	18,885
1人当たり日数	---	12.67	0.97	8.88	2.79	4.58	2.23	0.03	---	0.97	8.88	2.79
1日当たり医療費	---	13,501	49,584	7,746	6,764	7,331	661	11,423	---	51,102	11,527	6,767
受診率	---	7.7878	0.0985	6.1361	1.5479	---	---	0.0053	---	0.0985	6.1361	1.5479
1件当たり日数	---	1.63	9.82	1.45	1.80	1.23	25.29	6.34	---	9.82	1.45	1.80
1件当たり医療費	---	21,964	487,145	11,207	12,195	9,026	16,723	72,442	7,022	502,058	16,677	12,201
【法第3条第2項被保険者】												
1人当たり医療費	99,935	95,742	26,698	37,162	10,776	20,227	734	146	4,193	27,428	57,389	10,779
1人当たり日数	---	6.63	0.48	4.59	1.55	2.50	1.10	0.01	---	0.48	4.59	1.55
1日当たり医療費	---	14,431	55,529	8,102	6,932	8,091	668	12,106	---	57,048	12,511	6,934
受診率	---	3.8838	0.0487	3.0340	0.7984	---	---	0.0026	---	0.0487	3.0340	0.7984
1件当たり日数	---	1.71	9.87	1.51	1.95	1.22	24.46	4.55	---	9.87	1.51	1.95
1件当たり医療費	---	24,652	548,071	12,248	13,497	9,882	16,350	55,068	10,526	563,058	18,915	13,501
<組合管掌健康保険>												
1人当たり医療費	154,105	152,010	37,966	63,635	18,410	30,632	1,037	330	2,096	38,995	94,267	18,418
1人当たり日数	---	12.11	0.71	8.65	2.73	4.58	1.58	0.03	---	0.71	8.65	2.73
1日当たり医療費	---	12,548	53,447	7,359	6,751	6,692	657	11,535	---	54,896	10,901	6,754
受診率	---	7.7799	0.0815	6.0899	1.6036	---	---	0.0049	---	0.0815	6.0899	1.6036
1件当たり日数	---	1.56	8.71	1.42	1.70	1.23	22.04	5.84	---	8.71	1.42	1.70
1件当たり医療費	---	19,539	465,755	10,449	11,481	8,235	14,480	67,402	6,551	478,383	15,479	11,486
【特例退職被保険者(再掲)】												
1人当たり医療費	420,812	417,594	131,110	163,214	33,499	84,118	4,257	1,396	3,218	135,352	247,332	33,514
1人当たり日数	---	25.18	2.60	17.31	5.14	8.47	6.35	0.13	---	2.60	17.31	5.14
1日当たり医療費	---	16,585	50,402	9,429	6,518	9,927	670	10,890	---	52,033	14,288	6,521
受診率	---	14.4098	0.2245	11.3331	2.8329	---	---	0.0192	---	0.2245	11.3331	2.8329
1件当たり日数	---	1.75	11.59	1.53	1.81	1.18	29.62	6.66	---	11.59	1.53	1.81
1件当たり医療費	---	28,980	584,034	14,401	11,825	11,687	19,844	72,521	8,790	602,930	21,824	11,830
<船員保険>												
1人当たり医療費	185,900	183,681	57,697	67,233	18,970	37,322	2,089	369	2,219	59,778	104,556	18,978
1人当たり日数	---	12.40	1.35	8.37	2.65	4.43	3.14	0.03	---	1.35	8.37	2.65
1日当たり医療費	---	14,815	42,896	8,032	7,160	8,421	666	11,087	---	44,443	12,491	7,163
受診率	---	7.2618	0.1207	5.7577	1.3775	---	---	0.0059	---	0.1207	5.7577	1.3775
1件当たり日数	---	1.71	11.14	1.45	1.92	1.23	29.39	5.67	---	11.14	1.45	1.92
1件当たり医療費	---	25,294	478,022	11,677	13,771	10,316	19,577	62,814	7,083	495,261	18,159	13,777

※1 診療月における数値である。

※2 医療費の諸率の計算に用いている療養費等は推計値である。

※3 薬剤支給における1人当たり日数は1人当たり処方箋枚数、1日当たり医療費は処方箋1枚当たり医療費、1件当たり日数は1件当たり処方箋枚数である。

※4 入院時食事・生活療養における1人当たり日数は1人当たり食事回数、1日当たり医療費は食事1回当たり医療費、1件当たり日数は1件当たり食事回数である。

※5 船員保険における下船後の療養補償等は含まれていない。

第12-2表 給付状況(医療給付)－諸率【被保険者70歳未満】

	計 (療養費等含む)	計 (療養費等除く)	診療費						療養費等	入院 (食事等含む)	入院外 ＋ 薬剤支給	歯科 (食事等含む)
						薬剤支給	入院時食 事・生活療 養	訪問看護 療養				
			入院	入院外	歯科							
＜健康保険計＞												
1人当たり医療費	156,412	153,656	38,951	62,847	19,494	31,237	1,025	103	2,756	39,967	94,084	19,502
1人当たり日数	---	11.14	0.68	7.60	2.85	3.85	1.54	0.01	---	0.68	7.60	2.85
1日当たり医療費	---	13,790	56,948	8,266	6,848	8,112	665	11,457	---	58,435	12,375	6,851
受診率	---	7.1283	0.0780	5.5055	1.5435	---	---	0.0013	---	0.0780	5.5055	1.5435
1件当たり日数	---	1.56	8.77	1.38	1.84	1.17	21.66	6.65	---	8.77	1.38	1.84
1件当たり医療費	---	21,556	499,628	11,415	12,630	9,531	14,398	76,221	6,539	512,673	17,089	12,635
＜全国健康保険協会管掌健康保険＞												
【一般被保険者】												
1人当たり医療費	163,484	160,213	42,227	64,594	19,794	32,341	1,144	114	3,271	43,362	96,935	19,803
1人当たり日数	---	11.43	0.76	7.77	2.89	3.91	1.72	0.01	---	0.76	7.77	2.89
1日当たり医療費	---	14,022	55,851	8,314	6,847	8,264	666	11,531	---	57,352	12,477	6,850
受診率	---	7.1917	0.0833	5.5712	1.5358	---	---	0.0015	---	0.0833	5.5712	1.5358
1件当たり日数	---	1.59	9.07	1.39	1.88	1.18	22.44	6.78	---	9.07	1.39	1.88
1件当たり医療費	---	22,277	506,734	11,594	12,889	9,743	14,939	78,125	6,766	520,356	17,399	12,894
【法第3条第2項被保険者】												
1人当たり医療費	98,583	94,056	25,307	35,910	11,493	20,707	626	13	4,527	25,930	56,617	11,496
1人当たり日数	---	6.25	0.42	4.19	1.63	2.25	0.93	0.00	---	0.42	4.19	1.63
1日当たり医療費	---	15,049	59,961	8,562	7,036	9,195	674	21,539	---	61,437	13,500	7,038
受診率	---	3.6968	0.0441	2.8494	0.8031	---	---	0.0003	---	0.0441	2.8494	0.8031
1件当たり日数	---	1.69	9.58	1.47	2.03	1.18	22.35	2	---	9.58	1.47	2.03
1件当たり医療費	---	25,442	574,199	12,603	14,311	10,846	15,062	50,257	10,700	588,334	19,870	14,315
＜組合管掌健康保険＞												
1人当たり医療費	146,843	144,788	34,508	60,493	19,092	29,743	865	87	2,055	35,365	90,236	19,100
1人当たり日数	---	10.76	0.59	7.38	2.79	3.77	1.30	0.01	---	0.59	7.38	2.79
1日当たり医療費	---	13,455	58,871	8,198	6,849	7,897	663	11,328	---	60,332	12,228	6,851
受診率	---	7.0446	0.0707	5.4182	1.5545	---	---	0.0012	---	0.0707	5.4182	1.5545
1件当たり日数	---	1.53	8.29	1.36	1.79	1.17	20.40	6.45	---	8.29	1.36	1.79
1件当たり医療費	---	20,553	488,210	11,165	12,281	9,233	13,517	73,081	6,093	500,331	16,654	12,286
【特例退職被保険者(再掲)】												
1人当たり医療費	430,655	427,511	140,094	165,747	33,467	83,359	3,822	1,023	3,144	143,899	249,106	33,483
1人当たり日数	---	23.91	2.39	16.31	5.11	7.94	5.69	0.09	---	2.39	16.31	5.11
1日当たり医療費	---	17,882	58,612	10,161	6,546	10,504	672	10,948	---	60,204	15,271	6,549
受診率	---	13.9980	0.2304	10.9537	2.8013	---	---	0.0126	---	0.2304	10.9537	2.8013
1件当たり日数	---	1.71	10.37	1.49	1.82	1.16	25.89	7.43	---	10.37	1.49	1.82
1件当たり医療費	---	30,541	607,935	15,132	11,947	12,202	17,397	81,350	9,360	624,448	22,742	11,953
＜船員保険＞												
1人当たり医療費	156,634	154,638	46,689	52,814	19,370	34,194	1,487	84	1,996	48,168	87,009	19,378
1人当たり日数	---	9.30	1.01	5.81	2.47	3.05	2.22	0.01	---	1.01	5.81	2.47
1日当たり医療費	---	16,634	46,197	9,086	7,856	11,207	670	10,508	---	47,661	14,969	7,859
受診率	---	5.5605	0.0934	4.2809	1.1850	---	---	0.0012	---	0.0934	4.2809	1.1850
1件当たり日数	---	1.67	10.81	1.36	2.08	1.14	26.96	6.76	---	10.81	1.36	2.08
1件当たり医療費	---	27,810	499,616	12,337	16,346	12,810	18,054	71,044	7,127	515,441	20,325	16,353

※1 診療月における数値である。

※2 医療費の諸率の計算に用いている療養費等は推計値である。

※3 薬剤支給における1人当たり日数は1人当たり処方箋枚数、1日当たり医療費は処方箋1枚当たり医療費、1件当たり日数は1件当たり処方箋枚数である。

※4 入院時食事・生活療養における1人当たり日数は1人当たり食事回数、1日当たり医療費は食事1回当たり医療費、1件当たり日数は1件当たり食事回数である。

※5 船員保険における下船後の療養補償等は含まれていない。

第12-3表 給付状況(医療給付)ー諸率【被扶養者70歳未満(未就学児除く)】

	計 (療養費等含む)	計 (療養費等除く)	診療費						療養費等	入院 (食事等含む)	入院外 + 薬剤支給	歯科 (食事等含む)
						薬剤支給	入院時食事・ 生活療養	訪問看護 療養				
			入院	入院外	歯科							
<健康保険計>												
1人当たり医療費	152,601	150,155	39,317	60,996	17,961	29,790	1,478	613	2,446	40,786	90,786	17,969
1人当たり日数	---	12.15	0.95	8.42	2.72	4.24	2.26	0.05	---	0.95	8.42	2.72
1日当たり医療費	---	12,362	41,592	7,241	6,596	7,024	654	11,197	---	43,147	10,777	6,599
受診率	---	7.5767	0.0862	5.8659	1.6155	---	---	0.0092	---	0.0862	5.8659	1.6155
1件当たり日数	---	1.60	10.97	1.44	1.69	1.22	29.17	5.95	---	10.97	1.44	1.69
1件当たり医療費	---	19,818	456,296	10,398	11,118	8,539	19,070	66,650	7,571	473,352	15,477	11,123
<全国健康保険協会管掌健康保険>												
【一般被保険者】												
1人当たり医療費	161,088	158,426	44,492	63,006	17,758	30,709	1,773	688	2,662	46,256	93,715	17,767
1人当たり日数	---	12.26	1.11	8.40	2.69	4.17	2.71	0.06	---	1.11	8.40	2.69
1日当たり医療費	---	12,918	39,991	7,499	6,607	7,371	655	11,156	---	41,577	11,155	6,610
受診率	---	7.4679	0.0953	5.8029	1.5597	---	---	0.0100	---	0.0953	5.8029	1.5597
1件当たり日数	---	1.64	11.68	1.45	1.72	1.21	31.31	6.16	---	11.68	1.45	1.72
1件当たり医療費	---	21,214	466,985	10,858	11,386	8,944	20,515	68,720	7,738	485,498	16,150	11,391
【法第3条第2項被保険者】												
1人当たり医療費	90,128	86,585	22,320	35,228	9,916	18,018	832	271	3,543	23,147	53,246	9,922
1人当たり日数	---	6.30	0.51	4.27	1.50	2.28	1.25	0.02	---	0.51	4.27	1.50
1日当たり医療費	---	13,753	44,076	8,253	6,624	7,895	665	11,373	---	45,708	12,474	6,628
受診率	---	3.6951	0.0466	2.8379	0.8045	---	---	0.0061	---	0.0466	2.8379	0.8045
1件当たり日数	---	1.70	10.88	1.50	1.86	1.22	29.72	3.89	---	10.88	1.50	1.86
1件当たり医療費	---	23,432	479,350	12,413	12,325	9,645	19,772	44,264	11,464	497,096	18,762	12,332
<組合管掌健康保険>												
1人当たり医療費	142,642	140,451	33,232	58,644	18,205	28,714	1,131	525	2,191	34,355	87,358	18,213
1人当たり日数	---	12.01	0.75	8.45	2.76	4.33	1.74	0.05	---	0.75	8.45	2.76
1日当たり医療費	---	11,692	44,394	6,938	6,584	6,630	651	11,261	---	45,895	10,335	6,587
受診率	---	7.7072	0.0755	5.9417	1.6817	---	---	0.0082	---	0.0755	5.9417	1.6817
1件当たり日数	---	1.56	9.92	1.42	1.64	1.22	25.92	5.66	---	9.92	1.42	1.64
1件当たり医療費	---	18,223	440,395	9,870	10,825	8,078	16,877	63,697	7,341	455,284	14,702	10,830
【特例退職被保険者(再掲)】												
1人当たり医療費	323,425	319,954	83,733	131,989	30,333	68,812	3,515	1,573	3,471	87,239	200,800	30,342
1人当たり日数	---	22.22	2.09	15.26	4.73	7.64	5.31	0.15	---	2.09	15.26	4.73
1日当たり医療費	---	14,401	40,151	8,652	6,413	9,011	662	10,786	---	41,833	13,163	6,414
受診率	---	12.9049	0.1528	10.0682	2.6608	---	---	0.0232	---	0.1528	10.0682	2.6608
1件当たり日数	---	1.72	13.65	1.52	1.78	1.18	36.30	6.30	---	13.65	1.52	1.78
1件当たり医療費	---	24,793	548,142	13,109	11,400	10,637	24,028	67,920	8,618	571,094	19,944	11,403
<船員保険>												
1人当たり医療費	191,777	189,306	57,398	73,128	19,097	36,599	2,463	621	2,471	22,956	109,727	19,106
1人当たり日数	---	13.67	1.49	9.23	2.89	4.67	3.72	0.06	---	1.49	9.23	2.89
1日当たり医療費	---	13,848	38,450	7,920	6,614	7,844	661	10,969	---	15,378	11,884	6,617
受診率	---	8.0071	0.1227	6.3069	1.5667	---	---	0.0108	---	0.1227	6.3069	1.5667
1件当たり日数	---	1.71	12.16	1.46	1.84	1.21	33.06	5.27	---	12.16	1.46	1.84
1件当たり医療費	---	23,642	467,730	11,595	12,189	9,500	21,869	57,796	7,202	187,069	17,398	12,196

※1 診療月における数値である。

※2 医療費の諸率の計算に用いている療養費等は推計値である。

※3 薬剤支給における1人当たり日数は1人当たり処方箋枚数、1日当たり医療費は処方箋1枚当たり医療費、1件当たり日数は1件当たり処方箋枚数である。

※4 入院時食事・生活療養における1人当たり日数は1人当たり食事回数、1日当たり医療費は食事1回当たり医療費、1件当たり日数は1件当たり食事回数である。

※5 船員保険における下船後の療養補償等は含まれていない。

第12-4表 給付状況(医療給付)－諸率【未就学児】

	計 (療養費等含む)	計 (療養費等除く)							療養費等	入院 食事等含む)	入院外 ＋ 薬剤支給	歯科 (食事等含む)
		診療費			薬剤支給	入院時食 事・生活療 養	訪問看護 療養					
		入院	入院外	歯科								
＜健康保険計＞												
1人当たり医療費	214,956	212,827	68,684	93,074	12,496	36,400	1,221	952	2,129	69,901	129,475	12,499
1人当たり日数	---	19.89	1.08	16.89	1.84	10.61	1.90	0.08	---	1.08	16.89	1.84
1日当たり医療費	---	10,700	63,422	5,511	6,786	3,429	643	12,426	---	64,546	7,666	6,788
受診率	---	12.0971	0.1661	10.5385	1.3797	---	---	0.0129	---	0.1661	10.5385	1.3797
1件当たり日数	---	1.64	6.52	1.60	1.33	1.46	15.19	5.96	---	6.52	1.60	1.33
1件当たり医療費	---	17,593	413,555	8,832	9,057	5,024	9,764	74,004	6,611	420,886	12,286	9,060
＜全国健康保険協会管掌健康保険＞												
【一般被保険者】												
1人当たり医療費	217,013	214,684	70,445	93,483	12,433	36,142	1,266	916	2,329	71,706	129,624	12,437
1人当たり日数	---	19.96	1.13	16.90	1.86	10.54	1.97	0.07	---	1.13	16.90	1.86
1日当たり医療費	---	10,756	62,429	5,532	6,693	3,428	643	12,380	---	63,547	7,671	6,695
受診率	---	11.9982	0.1735	10.4840	1.3286	---	---	0.0122	---	0.1735	10.4840	1.3286
1件当たり日数	---	1.66	6.50	1.61	1.40	1.48	15.11	6.09	---	6.50	1.61	1.40
1件当たり医療費	---	17,893	406,031	8,917	9,358	5,072	9,712	75,338	6,771	413,301	12,364	9,361
【法第3条第2項被保険者】												
1人当たり医療費	179,092	174,762	65,307	68,152	11,160	27,694	1,005	1,445	4,330	66,312	95,845	11,160
1人当たり日数	---	15.28	0.88	12.65	1.63	8.58	1.57	0.11	---	0.88	12.65	1.63
1日当たり医療費	---	11,439	73,880	5,389	6,833	3,228	642	12,592	---	75,017	7,579	6,833
受診率	---	9.1186	0.1062	7.8678	1.1290	---	---	0.0156	---	0.1062	7.8678	1.1290
1件当たり日数	---	1.68	8.32	1.61	1.45	1.44	18.73	7	---	8.32	1.61	1.45
1件当たり医療費	---	19,165	614,682	8,662	9,885	4,658	12,024	92,723	7,777	624,140	12,182	9,885
＜組合管掌健康保険＞												
1人当たり医療費	212,638	210,737	66,690	92,620	12,567	36,696	1,171	994	1,901	67,859	129,315	12,570
1人当たり日数	---	19.81	1.03	16.88	1.82	10.70	1.82	0.08	---	1.03	16.88	1.82
1日当たり医療費	---	10,635	64,648	5,487	6,893	3,431	643	12,474	---	65,781	7,661	6,895
受診率	---	12.2101	0.1577	10.6011	1.4376	---	---	0.0137	---	0.1577	10.6011	1.4376
1件当たり日数	---	1.62	6.54	1.59	1.27	1.45	15.29	5.82	---	6.54	1.59	1.27
1件当たり医療費	---	17,259	422,887	8,737	8,742	4,971	9,828	72,654	6,401	430,294	12,198	8,744
【特例退職被保険者(再掲)】												
1人当たり医療費	149,539	146,505	39,673	59,397	16,823	24,291	862	5,459	3,034	40,535	83,688	16,823
1人当たり日数	---	15.52	0.73	11.72	2.66	7.22	1.32	0.42	---	0.73	11.72	2.66
1日当たり医療費	---	9,437	54,498	5,069	6,316	3,364	652	13,123	---	55,682	7,142	6,316
受診率	---	9.9027	0.1213	8.0019	1.7217	---	---	0.0578	---	0.1213	8.0019	1.7217
1件当たり日数	---	1.57	6.00	1.46	1.55	1.39	13.47	7	---	6.00	1.46	1.55
1件当たり医療費	---	14,794	326,988	7,423	9,771	4,666	8,777	94,486	7,397	334,093	10,458	9,771
＜船員保険＞												
1人当たり医療費	215,062	212,888	74,963	87,245	13,108	35,845	1,349	378	2,174	76,310	123,090	13,110
1人当たり日数	---	19.13	1.26	15.77	2.07	10.15	2.09	0.03	---	1.26	15.77	2.07
1日当たり医療費	---	11,129	59,666	5,531	6,339	3,533	647	12,030	---	60,738	7,804	6,340
受診率	---	11.4205	0.1887	9.8600	1.3664	---	---	0.0055	---	0.1887	9.8600	1.3664
1件当たり日数	---	1.67	6.66	1.60	1.51	1.47	15.51	5.72	---	6.66	1.60	1.51
1件当たり医療費	---	18,641	397,343	8,848	9,593	5,194	10,031	68,814	6,307	404,484	12,484	9,595

※1 診療月における数値である。

※2 医療費の諸率の計算に用いている療養費等は推計値である。

※3 薬剤支給における1人当たり日数は1人当たり処方箋枚数、1日当たり医療費は処方箋1枚当たり医療費、1件当たり日数は1件当たり処方箋枚数である。

※4 入院時食事・生活療養における1人当たり日数は1人当たり食事回数、1日当たり医療費は食事1回当たり医療費、1件当たり日数は1件当たり食事回数である。

※5 船員保険における下船後の療養補償等は含まれていない。

第12-5表 給付状況(医療給付)－諸率【70歳以上一般所得者】

	計 (療養費等含む)	計 (療養費等除く)	診療費						療養費等	入院 (食事等含む)	入院外 ＋ 薬剤支給	歯科 (食事等含む)
						薬剤支給	入院時食 事・生活療 養	訪問看護 療養				
			入院	入院外	歯科							
＜健康保険計＞												
1人当たり医療費	566,763	564,259	202,813	206,492	34,376	111,689	7,489	1,400	2,504	210,284	318,182	34,394
1人当たり日数	---	31.72	4.42	22.22	4.96	10.59	11.06	0.12	---	4.42	22.22	4.96
1日当たり医療費	---	17,791	45,927	9,295	6,928	10,547	677	11,332	---	47,619	14,323	6,931
受診率	---	16.3899	0.3443	13.5137	2.5159	---	---	0.0160	---	0.3443	13.5137	2.5159
1件当たり日数	---	1.94	12.83	1.64	1.97	1.22	33.59	7.72	---	12.83	1.64	1.97
1件当たり医療費	---	34,427	589,135	15,280	13,663	12,891	22,751	87,520	6,421	610,837	23,545	13,671
＜全国健康保険協会管掌健康保険＞												
【一般被保険者】												
1人当たり医療費	569,772	567,182	206,031	206,674	33,801	111,636	7,646	1,394	2,590	213,659	318,310	33,818
1人当たり日数	---	31.58	4.50	22.11	4.85	10.50	11.28	0.12	---	4.50	22.11	4.85
1日当たり医療費	---	17,958	45,798	9,346	6,970	10,634	678	11,397	---	47,493	14,395	6,973
受診率	---	16.2297	0.3497	13.4361	2.4288	---	---	0.0152	---	0.3497	13.4361	2.4288
1件当たり日数	---	1.95	12.86	1.65	2.00	1.23	33.74	8.06	---	12.86	1.65	2.00
1件当たり医療費	---	34,947	589,168	15,382	13,917	13,033	22,865	91,851	6,283	610,983	23,691	13,924
【法第3条第2項被保険者】												
1人当たり医療費	72,268	69,699	25,165	25,222	4,698	13,903	712	0	2,569	25,876	39,125	4,699
1人当たり日数	---	4.27	0.43	3.24	0.60	1.46	1.07	0.00	---	0.43	3.24	0.60
1日当たり医療費	---	16,307	58,384	7,777	7,829	9,554	666	---	---	60,034	12,064	7,830
受診率	---	2.1435	0.0447	1.7967	0.3021	---	---	0.0000	---	0.0447	1.7967	0.3021
1件当たり日数	---	1.99	9.64	1.81	1.99	1.21	24.52	---	---	9.64	1.81	1.99
1件当たり医療費	---	32,517	562,611	14,038	15,552	11,568	16,339	---	7,840	578,505	21,776	15,555
＜組合管掌健康保険＞												
1人当たり医療費	562,224	559,974	194,896	207,540	36,327	112,697	7,086	1,427	2,250	201,963	320,237	36,347
1人当たり日数	---	32.35	4.21	22.68	5.33	10.94	10.48	0.13	---	4.21	22.68	5.33
1日当たり医療費	---	17,311	46,323	9,150	6,815	10,302	676	11,149	---	48,003	14,118	6,818
受診率	---	16.9853	0.3309	13.8444	2.7915	---	---	0.0185	---	0.3309	13.8444	2.7915
1件当たり日数	---	1.90	12.72	1.64	1.91	1.21	33.14	6.91	---	12.72	1.64	1.91
1件当たり医療費	---	32,968	589,064	14,991	13,014	12,498	22,405	77,073	6,924	610,422	23,131	13,021
【特例退職被保険者(再掲)】												
1人当たり医療費	566,730	563,909	193,899	210,855	39,138	112,051	6,270	1,696	2,821	200,145	322,906	39,162
1人当たり日数	---	32.13	3.82	22.30	5.86	10.73	9.29	0.16	---	3.82	22.30	5.86
1日当たり医療費	---	17,549	50,754	9,457	6,679	10,447	675	10,822	---	52,389	14,483	6,683
受診率	---	17.4276	0.3299	13.9309	3.1430	---	---	0.0237	---	0.3299	13.9309	3.1430
1件当たり日数	---	1.84	11.58	1.60	1.86	1.20	29.41	6.62	---	11.58	1.60	1.86
1件当たり医療費	---	32,357	587,699	15,136	12,452	12,491	19,855	71,684	8,007	606,630	23,179	12,460
＜船員保険＞												
1人当たり医療費	565,739	563,689	225,985	180,934	26,852	118,569	9,862	1,487	2,050	235,847	299,503	26,852
1人当たり日数	---	29.38	5.78	19.82	3.66	9.47	14.32	0.12	---	5.78	19.82	3.66
1日当たり医療費	---	19,185	39,104	9,128	7,340	12,524	689	12,241	---	40,810	15,109	7,340
受診率	---	14.0058	0.4204	11.8892	1.6863	---	---	0.0099	---	0.4204	11.8892	1.6863
1件当たり日数	---	2.10	13.75	1.67	2.17	1.23	35.86	12.29	---	13.75	1.67	2.17
1件当たり医療費	---	40,247	537,498	15,218	15,924	15,425	24,689	150,464	6,490	560,954	25,191	15,924

※1 診療月における数値である。

※2 医療費の諸率の計算に用いている療養費等は推計値である。

※3 薬剤支給における1人当たり日数は1人当たり処方箋枚数、1日当たり医療費は処方箋1枚当たり医療費、1件当たり日数は1件当たり処方箋枚数である。

※4 入院時食事・生活療養における1人当たり日数は1人当たり食事回数、1日当たり医療費は食事1回当たり医療費、1件当たり日数は1件当たり食事回数である。

※5 船員保険における下船後の療養補償等は含まれていない。

第12－6表 給付状況(医療給付)－諸率【70歳以上現役並み所得者】

	計 (療養費等含む)	計 (療養費等除く)							療養費等	入院 (食事等含む)	入院外 ＋ 薬剤支給	歯科 (食事等含む)
		診療費			薬剤支給	入院時食 事・生活療 養	訪問看護 療養					
		入院	入院外	歯科								
＜健康保険計＞												
1人当たり医療費	566,199	563,155	192,884	214,055	36,516	113,119	5,362	1,220	3,044	198,229	327,174	36,532
1人当たり日数	---	30.03	3.35	20.99	5.59	10.16	7.90	0.11	---	3.35	20.99	5.59
1日当たり医療費	---	18,752	57,614	10,198	6,535	11,136	678	11,553	---	59,211	15,587	6,537
受診率	---	16.8931	0.3239	13.5625	2.9927	---	---	0.0140	---	0.3239	13.5625	2.9927
1件当たり日数	---	1.78	10.33	1.55	1.87	1.20	25.58	7.56	---	10.33	1.55	1.87
1件当たり医療費	---	33,336	595,435	15,783	12,202	13,335	17,354	87,299	7,185	611,935	24,123	12,207
＜全国健康保険協会管掌健康保険＞												
【一般被保険者】												
1人当たり医療費	587,487	584,290	200,332	221,813	36,550	118,782	5,616	1,196	3,197	205,933	340,595	36,566
1人当たり日数	---	30.67	3.49	21.51	5.57	10.39	8.26	0.10	---	3.49	21.51	5.57
1日当たり医療費	---	19,051	57,413	10,311	6,568	11,431	680	11,547	---	59,019	15,833	6,570
受診率	---	17.0789	0.3365	13.7869	2.9420	---	---	0.0135	---	0.3365	13.7869	2.9420
1件当たり日数	---	1.80	10.37	1.56	1.89	1.21	25.75	7.65	---	10.37	1.56	1.89
1件当たり医療費	---	34,211	595,369	16,089	12,424	13,786	17,503	88,295	6,853	612,014	24,704	12,429
【法第3条第2項被保険者】												
1人当たり医療費	---	---	---	---	---	---	---	---	---	---	---	---
1人当たり日数	---	---	---	---	---	---	---	---	---	---	---	---
1日当たり医療費	---	---	---	---	---	---	---	---	---	---	---	---
受診率	---	---	---	---	---	---	---	---	---	---	---	---
1件当たり日数	---	---	---	---	---	---	---	---	---	---	---	---
1件当たり医療費	---	---	---	---	---	---	---	---	---	---	---	---
＜組合管掌健康保険＞												
1人当たり医療費	525,931	523,177	178,786	199,391	36,507	102,348	4,877	1,268	2,754	183,645	301,739	36,525
1人当たり日数	---	28.84	3.08	20.01	5.64	9.72	7.22	0.11	---	3.08	20.01	5.64
1日当たり医療費	---	18,138	58,054	9,963	6,471	10,526	676	11,564	---	59,632	15,076	6,475
受診率	---	16.5607	0.3002	13.1502	3.0955	---	---	0.0148	---	0.3002	13.1502	3.0955
1件当たり日数	---	1.74	10.26	1.52	1.82	1.18	25.22	7.40	---	10.26	1.52	1.82
1件当たり医療費	---	31,592	595,578	15,163	11,793	12,421	17,034	85,540	8,060	611,763	22,946	11,799
【特例退職被保険者(再掲)】												
1人当たり医療費	510,761	507,555	175,519	192,732	35,977	96,888	5,041	1,400	3,206	180,542	289,619	35,994
1人当たり日数	---	28.73	3.16	19.87	5.57	9.56	7.46	0.12	---	3.16	19.87	5.57
1日当たり医療費	---	17,669	55,460	9,699	6,464	10,137	675	11,401	---	57,047	14,574	6,467
受診率	---	16.3701	0.2993	12.9805	3.0721	---	---	0.0182	---	0.2993	12.9805	3.0721
1件当たり日数	---	1.75	10.58	1.53	1.81	1.17	26.12	6.74	---	10.58	1.53	1.81
1件当たり医療費	---	31,005	586,511	14,848	11,711	11,899	17,640	76,830	9,200	603,298	22,312	11,716
＜船員保険＞												
1人当たり医療費	377,686	375,640	150,025	118,872	24,722	77,569	4,351	100	2,046	154,374	196,441	24,725
1人当たり日数	---	18.39	2.64	12.56	3.19	6.30	6.31	0.01	---	2.64	12.56	3.19
1日当たり医療費	---	20,427	56,878	9,468	7,752	12,320	690	13,470	---	58,527	15,646	7,752
受診率	---	9.8475	0.2327	8.1420	1.4703	---	---	0.0025	---	0.2327	8.1420	1.4703
1件当たり日数	---	1.87	11.33	1.54	2.17	1.19	27.84	3.00	---	11.33	1.54	2.17
1件当たり医療費	---	38,146	644,620	14,600	16,815	14,649	19,205	40,410	7,071	663,306	24,127	16,816

※1 診療月における数値である。

※2 医療費の諸率の計算に用いている療養費等は推計値である。

※3 薬剤支給における1人当たり日数は1人当たり処方箋枚数、1日当たり医療費は処方箋1枚当たり医療費、1件当たり日数は1件当たり処方箋枚数である。

※4 入院時食事・生活療養における1人当たり日数は1人当たり食事回数、1日当たり医療費は食事1回当たり医療費、1件当たり日数は1件当たり食事回数である。

※5 船員保険における下船後の療養補償等は含まれていない。



第13表 療養費の内訳

	件数										金額									
	療養費計										療養費計									
	補装具 (再掲)	はり・きゅう (再掲)	あんま・マッサージ (再掲)	柔道整復 (再掲)	海外療養費 (再掲)	補装具 (再掲)	はり・きゅう (再掲)	あんま・マッサージ (再掲)	柔道整復 (再掲)	海外療養費 (再掲)	補装具 (再掲)	はり・きゅう (再掲)	あんま・マッサージ (再掲)	柔道整復 (再掲)	海外療養費 (再掲)					
件	件	件	件	件	件	件	件	件	件	件	千円	千円	千円	千円	千円	千円	千円	千円	千円	千円
<健康保険計>																				
平成26年度計	24,751,385	402,808	587,442	102,140	23,290,964	122,815	120,134,753	9,300,393	3,901,020	1,952,006	99,289,801	2,121,321								
平成27年度計	25,286,576	410,055	576,233	94,948	23,849,035	127,979	122,895,184	9,501,199	3,868,890	1,818,168	101,806,765	2,293,075								
平成28年度計	25,451,212	426,320	593,646	98,403	23,950,255	124,099	123,229,817	9,936,461	4,009,528	1,876,577	101,622,789	2,050,558								
平成28年 4月	2,070,365	34,848	47,408	8,241	1,950,217	11,050	9,930,893	815,752	313,340	151,144	8,206,421	182,062								
5月	1,996,057	33,177	47,080	8,061	1,879,988	11,153	9,640,033	772,540	313,600	151,424	7,989,005	178,626								
6月	2,066,185	37,888	51,034	8,234	1,938,622	9,479	10,089,575	875,614	343,716	157,035	8,282,296	128,450								
7月	2,106,298	37,100	47,643	7,877	1,985,796	9,942	10,243,789	850,201	324,278	150,823	8,465,932	179,977								
8月	2,168,078	36,429	50,495	8,019	2,040,601	13,500	10,595,658	862,795	342,945	155,366	8,709,891	252,508								
9月	2,189,474	34,798	48,097	7,719	2,066,878	11,436	10,625,810	824,344	330,810	149,395	8,844,075	194,739								
10月	2,178,786	34,971	49,004	8,116	2,055,657	9,679	10,528,022	824,223	331,262	154,283	8,756,524	160,307								
11月	2,191,036	34,689	49,740	8,702	2,066,359	7,675	10,519,805	809,888	340,220	167,239	8,748,392	96,743								
12月	2,219,117	35,449	51,766	8,225	2,087,014	9,666	10,740,631	823,031	351,711	158,273	8,843,843	152,940								
平成29年 1月	2,104,041	32,959	47,426	7,917	1,982,660	10,564	10,142,100	768,678	322,485	155,590	8,373,526	195,019								
2月	2,103,403	35,496	48,547	8,170	1,976,420	11,402	10,193,907	827,790	323,107	153,496	8,345,244	218,802								
3月	2,058,372	38,516	55,408	9,122	1,920,043	8,553	9,979,394	883,605	372,054	172,510	8,057,639	110,385								
<全国健康保険協会管掌健康保険>																				
【一般被保険者】																				
平成26年度計	15,348,737	241,258	421,553	70,070	14,481,056	7,787	76,754,502	5,373,782	2,860,099	1,372,226	64,574,937	235,943								
平成27年度計	15,823,740	246,223	415,607	63,641	14,973,186	6,798	78,673,749	5,521,055	2,843,776	1,241,275	66,695,259	245,114								
平成28年度計	16,070,408	256,918	437,527	67,728	15,163,059	5,620	79,736,285	5,844,230	3,011,523	1,316,242	66,990,001	204,780								
平成28年 4月	1,315,224	21,138	34,832	5,540	1,243,534	541	6,439,622	480,416	235,703	105,743	5,443,813	18,421								
5月	1,239,112	20,312	34,289	5,357	1,169,730	522	6,172,858	458,274	232,820	103,128	5,212,314	18,904								
6月	1,307,286	23,359	37,775	5,706	1,228,209	533	6,591,026	522,955	259,098	110,395	5,485,536	20,168								
7月	1,336,435	22,956	34,714	5,478	1,262,908	545	6,646,511	510,572	240,141	106,513	5,605,490	23,776								
8月	1,386,547	22,669	37,813	5,596	1,309,197	705	6,906,455	522,975	262,098	109,896	5,815,064	28,240								
9月	1,393,290	20,485	35,205	5,181	1,321,067	999	6,905,602	470,977	247,682	102,889	5,889,314	29,309								
10月	1,378,262	20,763	35,853	5,585	1,305,732	102	6,776,417	469,257	245,711	109,464	5,782,529	3,974								
11月	1,380,621	21,133	36,876	6,137	1,302,862	202	6,847,111	481,653	258,245	118,998	5,729,146	8,860								
12月	1,445,718	21,365	38,729	5,815	1,364,204	381	7,173,645	476,286	267,307	113,180	6,009,780	15,400								
平成29年 1月	1,296,896	19,742	34,595	5,504	1,224,832	346	6,417,607	444,148	241,170	108,800	5,390,621	14,144								
2月	1,307,069	21,259	35,506	5,477	1,232,697	334	6,449,429	477,943	238,369	104,093	5,404,808	11,852								
3月	1,284,008	23,737	41,340	6,352	1,198,086	410	6,410,003	528,770	283,178	123,143	5,221,587	11,711								
【法第3条第2項被保険者】																				
平成26年度計	6,350	53	158	36	6,081	1	41,797	1,233	1,442	290	38,510	22								
平成27年度計	5,890	43	107	33	5,673	0	38,610	1,029	867	221	35,503	0								
平成28年度計	5,391	28	130	30	5,176	1	33,410	777	1,130	407	30,851	70								
平成28年 4月	426	3	9	1	411	0	2,671	64	94	2	2,468	0								
5月	425	0	8	1	414	0	2,632	0	71	1	2,549	0								
6月	462	3	15	3	438	0	2,817	44	117	11	2,613	0								
7月	407	5	9	1	390	0	2,611	146	90	2	2,343	0								
8月	475	3	10	1	461	0	2,964	43	91	2	2,828	0								
9月	453	2	11	3	436	0	2,813	46	3	3	2,666	0								
10月	476	3	3	2	466	0	3,003	67	28	26	2,973	0								
11月	482	3	10	8	460	0	3,053	50	57	112	2,831	0								
12月	434	4	3	3	423	0	2,782	182	31	48	2,483	0								
平成29年 1月	373	0	20	1	349	0	2,291	0	201	37	1,998	0								
2月	515	1	21	3	483	0	3,065	6	183	44	2,781	0								
3月	463	1	11	5	443	1	2,708	18	73	120	2,418	70								
<組合管掌健康保険>																				
平成26年度計	9,396,298	161,497	165,731	32,034	8,803,827	115,027	43,338,454	3,925,378	1,039,479	579,490	34,676,353	1,885,356								
平成27年度計	9,456,946	163,789	160,519	31,274	8,870,176	121,181	43,982,626	3,979,115	1,024,247	576,672	35,076,002	2,047,961								
平成28年度計	9,375,413	167,374	155,991	30,645	8,782,020	118,478	43,460,123	4,091,553	996,875	559,927	34,601,936	1,845,728								
平成28年 4月	754,715	13,707	12,567	2,700	706,272	10,509	3,488,599	335,262	77,543	45,399	2,760,140	163,641								
5月	756,520	12,865	12,783	2,703	709,844	10,631	3,464,544	314,266	80,709	48,296	2,774,141	159,722								
6月	758,437	14,526	13,244	2,527	709,915	8,946	3,495,732	352,615	84,600	46,630	2,794,147	108,282								
7月	768,456	14,139	12,920	2,398	722,497	9,397	3,594,668	339,482	84,046	44,308	2,858,100	156,201								
8月	781,056	13,757	12,672	2,422	730,943	12,795	3,686,440	339,773	80,755	45,468	2,892,000	224,269								
9月	795,731	14,311	12,881	2,537	745,373	10,437	3,717,394	353,321	83,035	46,502	2,952,095	165,429								
10月	800,048	14,205	13,148	2,529	749,459	9,577	3,													

第14－1表 高額療養費の支給状況－【件数】

	計 (現物＋現金)	現金給付					70歳未満被保険者			
		現物給付	入院	その他	特定疾病 (再掲)		入院		その他	
							一般分	多数該当分	一般分	多数該当分
健康保険計	件	件	件	件	件	件	件	件	件	件
平成26年度計	5,584,183	4,332,048	2,455,405	1,876,843	844,982	1,252,135	392,994	109,071	66,359	119,461
平成27年度計	6,042,528	4,755,641	2,619,647	2,135,994	888,917	1,286,887	385,847	94,461	82,530	124,219
平成28年度計	6,327,093	4,896,895	2,715,444	2,181,451	915,837	1,430,198	384,192	92,953	85,043	133,972
平成28年 4月	500,157	385,922	210,099	175,823	74,141	114,235	32,768	7,657	6,884	10,872
5月	505,250	390,028	216,560	173,468	74,604	115,222	31,724	7,813	7,046	10,961
6月	537,255	411,350	228,901	182,449	75,594	125,905	33,947	7,975	7,631	11,580
7月	522,720	408,078	229,025	179,053	75,463	114,642	31,743	7,546	6,621	10,728
8月	540,912	422,457	238,919	183,536	76,803	118,455	32,755	8,058	6,942	11,125
9月	515,842	401,646	221,945	179,701	75,559	114,196	30,177	7,513	6,862	10,894
10月	522,570	408,855	228,627	180,228	76,269	113,715	30,529	7,315	6,916	10,785
11月	529,149	409,323	226,831	182,492	76,323	119,826	32,374	7,783	7,251	11,272
12月	526,379	407,625	221,413	186,212	76,300	118,754	31,652	7,533	7,084	11,020
平成29年 1月	520,367	405,217	225,005	180,212	76,315	115,150	30,738	7,327	6,975	11,021
2月	532,215	408,926	228,170	180,756	77,039	123,289	30,907	7,860	7,158	11,414
3月	574,277	437,468	239,949	197,519	79,427	136,809	34,878	8,573	7,673	12,300
全国健康保険協会管掌健康保険										
【一般被保険者】										
平成26年度計	3,432,484	2,825,781	1,606,571	1,219,210	545,201	606,703	183,622	54,260	9,660	21,246
平成27年度計	3,732,652	3,148,647	1,732,437	1,416,210	580,756	584,005	176,642	42,084	11,850	17,657
平成28年度計	3,989,186	3,262,116	1,802,094	1,460,022	603,875	727,070	187,702	43,345	16,428	18,653
平成28年 4月	312,688	255,628	138,628	117,002	48,681	57,070	16,503	3,518	1,387	1,552
5月	316,616	259,838	144,067	115,771	48,941	56,778	15,903	3,464	1,348	1,524
6月	338,064	274,475	152,291	122,184	49,829	63,589	17,095	3,746	1,551	1,655
7月	330,974	272,120	152,071	120,049	49,835	58,854	15,960	3,486	1,397	1,600
8月	343,988	280,859	157,804	123,055	50,614	63,109	17,165	3,958	1,564	1,843
9月	323,899	266,305	147,753	120,552	49,934	55,594	14,040	3,270	1,249	1,367
10月	327,321	272,159	151,784	120,375	50,319	55,162	13,863	3,184	1,113	1,287
11月	333,057	272,909	150,419	122,490	50,358	60,148	15,075	3,686	1,287	1,517
12月	331,023	270,607	146,155	124,452	51,582	60,416	15,158	3,457	1,252	1,479
平成29年 1月	325,685	270,372	145,689	120,583	50,454	55,313	14,132	3,309	1,246	1,361
2月	327,462	270,086	151,919	121,179	50,860	64,264	14,933	3,805	1,362	1,565
3月	367,419	291,746	159,516	132,230	52,468	75,673	17,975	4,362	1,670	1,893
【法第3条第2項被保険者】										
平成26年度計	1,266	1,130	575	555	232	136	75	5	5	62
平成27年度計	1,209	1,067	538	529	205	142	48	3	8	43
平成28年度計	1,143	1,007	525	482	201	136	52	1	5	43
平成28年 4月	101	83	44	39	18	18	11	0	0	1
5月	107	92	44	48	18	15	7	0	1	0
6月	108	94	52	42	20	14	2	0	1	0
7月	106	95	42	43	18	11	9	0	0	0
8月	72	41	31	14	7	3	0	0	0	2
9月	97	89	51	38	18	8	2	0	0	2
10月	72	31	41	19	7	2	0	0	0	1
11月	83	69	34	35	16	14	6	0	1	4
12月	82	61	34	18	12	11	4	0	1	3
平成29年 1月	91	85	49	36	15	6	3	0	0	3
2月	96	80	47	33	14	16	3	1	1	0
3月	104	95	42	53	16	9	3	0	0	0
組合管掌健康保険										
平成26年度計	2,150,433	1,505,137	848,259	656,878	299,549	645,296	209,297	54,806	56,694	98,210
平成27年度計	2,308,967	1,605,927	886,672	719,255	307,856	702,740	209,157	52,374	70,672	106,354
平成28年度計	2,336,764	1,833,772	912,825	720,947	311,761	702,992	196,438	49,607	68,610	115,316
平成28年 4月	187,358	130,211	71,429	58,782	25,442	57,147	16,254	4,139	5,497	9,319
5月	185,527	130,098	72,449	57,649	25,454	56,429	15,914	4,349	5,687	9,437
6月	199,083	136,781	76,558	60,223	25,745	62,302	16,850	4,229	6,079	9,925
7月	191,640	135,863	76,902	58,961	25,610	55,777	15,774	4,060	5,224	9,128
8月	196,865	141,526	81,074	60,452	26,175	55,339	15,587	4,100	5,378	9,282
9月	191,846	133,252	74,141	59,111	25,607	58,594	16,135	4,143	5,613	9,527
10月	195,170	136,624	76,812	59,812	25,931	58,546	16,664	4,131	5,803	9,467
11月	196,009	136,345	76,378	59,967	25,949	59,664	17,296	4,097	5,963	9,754
12月	195,264	136,937	75,220	61,717	26,703	58,327	16,490	4,076	5,831	9,541
平成29年 1月	193,591	134,760	75,267	59,493	25,846	58,831	16,603	4,018	5,727	9,660
2月	194,657	135,746	76,204	59,444	26,165	59,609	15,971	4,054	5,795	9,839
3月	206,794	145,627	80,391	65,236	28,943	61,127	16,900	4,211	6,003	10,407
【特例退職被保険者（再掲）】										
平成26年度計	235,160	149,003	61,171	87,832	23,330	86,157	8,120	4,747	5,938	6,541
平成27年度計	263,540	155,687	62,110	93,577	23,343	107,853	8,687	4,743	8,148	7,870
平成28年度計	242,120	136,420	55,930	80,490	21,821	105,700	6,929	4,421	6,981	8,634
平成28年 4月	20,359	11,574	4,675	6,899	1,878	8,785	668	380	614	712
5月	20,923	11,435	4,780	6,655	1,868	8,488	662	410	640	716
6月	22,170	11,901	4,910	6,991	1,860	10,269	663	383	655	752
7月	19,855	11,533	4,833	6,700	1,859	8,322	547	378	517	686
8月	19,542	11,427	4,622	6,805	1,879	8,115	592	364	574	693
9月	20,375	11,320	4,511	6,809	1,814	9,055	595	398	557	741
10月	19,748	11,178	4,565	6,613	1,834	8,570	607	355	617	721
11月	19,656	11,208	4,596	6,612	1,791	8,448	536	379	561	753
12月	19,676	11,083	4,405	6,676	1,807	8,593	514	355	568	734
平成29年 1月	19,448	10,879	4,663	6,216	1,725	8,569	536	340	526	705
2月	19,946	11,079	4,705	6,434	1,729	8,807	509	328	597	709
3月	20,422	11,743	4,665	7,078	1,777	8,679	530	351	555	712
船員保険										
平成26年度計	13,517	10,684	6,550	4,134	1,905	2,833	0	0	947	543
平成27年度計	14,162	11,393	6,696	4,697	1,954	2,789	0	0	838	564
平成28年度計	14,394	11,276	6,832	4,444	1,902	3,118	0	0	890	608
平成28年 4月	1,141	931	561	370	154	210	0	0	62	40
5月	1,137	946	586	360	155	191	0	0	80	51
6月	1,253	1,026	636	390	156	227	0	0	80	46
7月	1,194	970	614	356	172	224	0	0	76	50
8月	1,283	983	593	390	162	300	0	0	109	47
9月	1,183	932	561	371	159	251	0	0	58	39
10月	1,225	896	539	357	158	329	0	0	75	69
11月	1,188	921	574	347	153	267	0	0	68	59
12月	1,145	859	497	362	160	286	0	0	73	60
平成29年 1月	1,198	933	554	379	155	265	0	0	65	51
2月	1,125	874	535	339	149	251	0	0	71	40
3月	1,322	1,005	582	423	169	317	0	0	93	56

※ 現金給付の計には世帯合算高額療養費が含まれている。

70歳未満被扶養者(未就学児除く)										未就学児										70歳以上一般所得者										70歳以上現役並み所得者										世帯合算高額療養費																																																																																																																																																																																																																																																																																																																																																																																																																																																																																																																																																																																																																																																																																																																																																																																																																																																																																																																																																																																																																																																																																																																																																																																															
入院					その他					入院					その他					入院					その他					入院					その他					一般分		多数該当分																																																																																																																																																																																																																																																																																																																																																																																																																																																																																																																																																																																																																																																																																																																																																																																																																																																																																																																																																																																																																																																																																																																																																																																													
件	件	多数該当分	件	件	件	件	件	件	件	件	件	件	件	件	件	件	件	件	件	件	件	件	件	件	件	件	件	件	件	件	件	件	件	件	件	件	件	件	件	件	件	件	件	件	件	件	件	件	件	件	件	件	件	件	件	件	件	件	件	件	件	件	件	件	件	件	件	件	件	件	件	件	件	件	件	件	件	件	件	件	件	件	件	件	件	件	件	件	件	件	件	件	件	件	件	件	件	件	件	件	件	件	件	件	件	件	件	件	件	件	件	件	件	件	件	件	件	件	件	件	件	件	件	件	件	件	件	件	件	件	件	件	件	件	件	件	件	件	件	件	件	件	件	件	件	件	件	件	件	件	件	件	件	件	件	件	件	件	件	件	件	件	件	件	件	件	件	件	件	件	件	件	件	件	件	件	件	件	件	件	件	件	件	件	件	件	件	件	件	件	件	件	件	件	件	件	件	件	件	件	件	件	件	件	件	件	件	件	件	件	件	件	件	件	件	件	件	件	件	件	件	件	件	件	件	件	件	件	件	件	件	件	件	件	件	件	件	件	件	件	件	件	件	件	件	件	件	件	件	件	件	件	件	件	件	件	件	件	件	件	件	件	件	件	件	件	件	件	件	件	件	件	件	件	件	件	件	件	件	件	件	件	件	件	件	件	件	件	件	件	件	件	件	件	件	件	件	件	件	件	件	件	件	件	件	件	件	件	件	件	件	件	件	件	件	件	件	件	件	件	件	件	件	件	件	件	件	件	件	件	件	件	件	件	件	件	件	件	件	件	件	件	件	件	件	件	件	件	件	件	件	件	件	件	件	件	件	件	件	件	件	件	件	件	件	件	件	件	件	件	件	件	件	件	件	件	件	件	件	件	件	件	件	件	件	件	件	件	件	件	件	件	件	件	件	件	件	件	件	件	件	件	件	件	件	件	件	件	件	件	件	件	件	件	件	件	件	件	件	件	件	件	件	件	件	件	件	件	件	件	件	件	件	件	件	件	件	件	件	件	件	件	件	件	件	件	件	件	件	件	件	件	件	件	件	件	件	件	件	件	件	件	件	件	件	件	件	件	件	件	件	件	件	件	件	件	件	件	件	件	件	件	件	件	件	件	件	件	件	件	件	件	件	件	件	件	件	件	件	件	件	件	件	件	件	件	件	件	件	件	件	件	件	件	件	件	件	件	件	件	件	件	件	件	件	件	件	件	件	件	件	件	件	件	件	件	件	件	件	件	件	件	件	件	件	件	件	件	件	件	件	件	件	件	件	件	件	件	件	件	件	件	件	件	件	件	件	件	件	件	件	件	件	件	件	件	件	件	件	件	件	件	件	件	件	件	件	件	件	件	件	件	件	件	件	件	件	件	件	件	件	件	件	件	件	件	件	件	件	件	件	件	件	件	件	件	件	件	件	件	件	件	件	件	件	件	件	件	件	件	件	件	件	件	件	件	件	件	件	件	件	件	件	件	件	件	件	件	件	件	件	件	件	件	件	件	件	件	件	件	件	件	件	件	件	件	件	件	件	件	件	件	件	件	件	件	件	件	件	件	件	件	件	件	件	件	件	件	件	件	件	件	件	件	件	件	件	件	件	件	件	件	件	件	件	件	件	件	件	件	件	件	件	件	件	件	件	件	件	件	件	件	件	件	件	件	件	件	件	件	件	件	件	件	件	件	件	件	件	件	件	件	件	件	件	件	件	件	件	件	件	件	件	件	件	件	件	件	件	件	件	件	件	件	件	件	件	件	件	件	件	件	件	件	件	件	件	件	件	件	件	件	件	件	件	件	件	件	件	件	件	件	件	件	件	件	件	件	件	件	件	件	件	件	件	件	件	件	件	件	件	件	件	件	件	件	件	件	件	件	件	件	件	件	件	件	件	件	件	件	件	件	件	件	件	件	件	件	件	件	件	件	件	件	件	件	件	件	件	件	件	件	件	件	件	件	件	件	件	件	件	件	件	件	件	件	件	件	件	件	件	件	件	件	件	件	件	件	件	件	件	件	件	件	件	件	件	件	件	件	件	件	件	件	件	件	件	件	件	件	件	件	件	件	件	件	件	件	件	件	件	件	件	件	件	件	件	件	件	件	件	件	件	件	件	件	件	件	件	件	件	件	件	件	件	件	件	件	件	件	件	件	件	件	件	件	件	件	件	件	件	件	件	件	件	件	件	件	件	件	件	件	件	件	件	件	件	件	件	件	件	件	件	件	件	件	件	件	件	件	件	件	件	件	件	件	件	件	件	件	件	件	件	件	件	件	件	件	件	件	件	件	件	件	件	件	件	件	件	件	件	件	件	件	件	件	件	件	件	件	件	件	件	件	件	件	件	件	件	件	件	件	件	件	件	件	件	件	件	件	件	件	件	件	件	件	件	件	件	件	件	件	件	件	件	件	件	件	件	件	件	件	件	件	件	件	件	件	件	件	件	件	件	件	件	件	件	件	件	件	件	件	件	件	件	件	件	件	件	件	件	件	件	件	件	件	件	件	件	件	件	件	件	件	件	件	件	件	件	件	件	件	件	件	件	件	件	件	件	件	件	件	件	件	件	件	件	件	件	件	件	件	件	件	件	件	件	件	件	件	件	件	件	件	件	件	件	件	件	件	件	件	件	件	件	件	件	件	件	件	件	件	件	件	件	件	件	件	件	件	件	件	件	件	件	件	件	件	件	件	件	件	件	件	件	件	件	件	件	件	件

第14-2表 高額療養費の支給状況－【金額】

	計 (現物＋現金)	現物給付	現金給付										70歳未満被保険者							
			入院	その他	特定疾病 (再掲)	入院		その他		入院	入院		その他							
						一般分	多数該当分	一般分	多数該当分		一般分	多数該当分	一般分	多数該当分						
	千円	千円	千円	千円	千円	千円	千円	千円	千円	千円	千円	千円	千円	千円	千円	千円	千円	千円		
<健康保険計>																				
平成26年度計	600,634,438	529,157,390	401,279,371	127,878,019	80,762,095	71,477,047	31,574,599	7,480,439	1,639,634	5,871,152	26,866,204	18,911,513	3,261,840	1,011,823	3,681,028					
平成27年度計	675,883,703	606,720,509	435,901,431	170,819,077	84,398,203	69,163,195	31,129,616	6,261,507	2,091,879	5,509,114	26,856,205	19,282,647	2,735,388	1,347,314	3,492,855					
平成28年度計	702,938,221	632,860,207	456,156,150	176,704,057	86,597,250	70,078,013	30,368,461	5,771,390	2,318,075	5,577,965	26,382,832	18,893,560	2,486,669	1,481,937	3,520,806					
平成28年 4月	55,125,169	49,170,500	34,607,180	14,563,320	6,867,972	5,954,669	2,655,787	486,644	206,707	469,467	2,301,419	1,652,817	214,971	135,959	297,673					
5月	56,236,923	50,459,426	36,159,171	14,300,255	6,990,693	5,777,497	2,519,299	486,206	188,611	464,770	2,206,498	1,584,932	208,969	125,297	287,299					
6月	59,560,393	53,287,706	38,381,339	14,906,367	7,085,653	6,272,687	2,672,240	524,537	224,308	511,202	2,302,345	1,632,472	219,025	139,923	310,924					
7月	58,709,781	52,925,186	38,335,753	14,589,433	7,124,636	5,784,595	2,537,392	466,519	191,606	450,268	2,178,880	1,576,023	190,529	128,893	284,435					
8月	61,554,027	55,627,887	40,128,308	15,499,579	7,496,644	5,926,140	2,582,591	509,875	198,794	447,158	2,235,238	1,608,011	219,938	123,466	283,824					
9月	58,856,451	51,273,009	36,781,240	14,491,769	7,132,037	5,585,442	2,367,997	463,429	182,790	441,116	2,120,646	1,518,738	208,548	120,511	272,848					
10月	58,509,378	53,002,324	38,520,534	14,481,790	7,208,343	5,507,054	2,400,493	442,916	167,517	434,349	2,104,306	1,505,744	203,338	111,106	284,118					
11月	58,726,167	52,885,502	38,280,946	14,604,556	7,260,837	5,840,665	2,533,428	474,844	184,930	465,453	2,191,972	1,578,495	203,097	116,447	293,932					
12月	58,237,184	52,541,563	37,465,862	15,075,701	7,500,693	5,895,620	2,481,165	444,100	190,034	470,374	2,143,392	1,541,399	194,063	112,082	295,846					
平成29年 1月	58,962,149	53,412,659	38,934,828	14,477,831	7,312,780	5,549,490	2,388,992	459,955	187,464	458,606	2,125,657	1,502,095	206,250	118,610	298,705					
2月	57,249,163	51,524,934	37,872,331	13,652,603	6,900,847	5,724,229	2,422,088	484,973	185,633	464,503	2,109,408	1,498,443	200,267	113,152	297,546					
3月	63,209,435	56,749,511	40,688,659	16,060,852	7,716,115	6,459,925	2,786,989	527,391	209,682	500,701	2,362,072	1,694,389	217,674	136,552	313,458					
<全国健康保険協会管掌健康保険>																				
【一般被保険者】																				
平成26年度計	373,212,570	339,032,227	258,353,699	80,678,527	52,262,539	34,180,343	14,134,927	3,595,049	343,694	1,023,751	10,458,707	8,247,313	1,398,901	220,437	592,056					
平成27年度計	427,870,610	395,903,541	284,828,277	111,075,265	55,034,411	31,967,069	13,759,455	2,785,023	518,644	816,653	10,119,126	8,300,683	1,028,541	330,046	495,857					
平成28年度計	448,668,280	414,455,163	299,495,639	114,959,525	56,565,984	34,213,117	13,924,822	2,563,053	876,079	855,848	10,228,872	8,351,770	886,460	550,431	440,210					
平成28年 4月	34,980,727	32,001,181	22,592,444	9,408,737	4,495,189	2,979,546	1,277,895	218,329	82,121	72,995	939,157	764,885	78,378	54,675	41,219					
5月	35,795,635	32,977,219	23,665,972	9,311,247	4,567,300	2,818,415	1,162,205	212,208	68,597	70,338	860,676	706,546	70,836	46,658	36,392					
6月	38,118,077	35,036,868	25,297,433	9,739,435	4,643,287	3,081,209	1,249,691	237,507	79,012	91,643	746,563	79,744	54,144	35,966	13,593					
7月	37,594,839	34,646,170	25,114,572	9,531,598	4,645,381	2,948,669	1,217,667	210,527	79,093	80,206	883,286	724,189	67,516	53,006	38,574					
8月	39,476,336	36,385,037	26,267,395	10,117,642	4,878,418	3,091,299	1,275,999	253,718	85,823	86,502	938,398	750,510	88,655	52,322	46,910					
9月	36,216,594	33,616,867	24,126,066	9,490,802	4,654,099	2,599,726	1,032,338	198,352	61,955	57,984	779,322	631,712	77,326	40,643	29,641					
10月	37,176,861	34,666,078	25,315,499	9,350,579	4,700,486	2,510,783	1,018,047	174,721	55,747	56,221	747,886	611,379	66,399	38,039	32,069					
11月	37,511,009	34,736,201	25,189,807	9,546,394	4,730,599	2,774,808	1,113,698	212,394	64,680	73,003	830,233	680,940	74,316	39,281	36,687					
12月	36,985,791	34,255,615	24,503,042	9,752,573	4,905,056	2,730,176	1,110,852	187,948	71,135	66,630	807,897	673,967	63,921	38,824	31,776					
平成29年 1月	37,560,558	34,986,186	25,571,682	9,414,505	4,799,442	2,574,371	1,038,104	191,354	65,550	56,534	762,773	625,827	66,551	38,828	31,075					
2月	36,578,548	33,801,096	24,929,746	8,871,350	4,484,586	2,777,452	1,087,627	219,256	71,835	70,555	799,664	649,253	73,003	39,079	38,328					
3月	40,673,307	37,346,645	26,921,982	10,424,662	5,062,142	3,326,662	1,340,698	246,741	87,516	87,816	963,636	785,997	79,817	56,511	41,311					
【法第3条第2項被保険者】																				
平成26年度計	139,700	130,174	101,445	28,729	18,795	9,525	7,149	152	124	118	5,187	4,900	141	113	32					
平成27年度計	146,658	138,284	91,012	47,272	16,387	8,374	5,129	423	269	103	4,410	3,758	412	211	29					
平成28年度計	133,372	126,247	88,056	38,191	15,965	7,125	4,093	7	130	38	2,361	2,202	0	130	28					
平成28年 4月	13,540	12,286	8,568	3,718	1,533	1,254	1,172	0	0	10	575	575	0	0	0					
5月	12,604	11,942	8,146	3,795	1,609	662	417	0	20	0	401	381	0	20	0					
6月	12,394	12,081	7,650	4,431	1,666	313	19	0	22	0	1,341	1,23	0	23	0					
7月	12,494	11,748	8,476	3,272	1,439	745	664	0	0	0	481	481	0	0	0					
8月	9,073	8,736	6,208	2,528	1,024	337	245	0	0	0	55	55	0	0	0					
9月	13,413	12,744	10,334	2,410	1,264	669	110	0	0	0	110	110	0	0	0					
10月	8,429	8,221	5,263	2,957	1,410	208	75	0	14	89	75	0	0	0	14					
11月	10,402	9,911	6,622	3,288	1,202	491	97	0	28	14	130	74	0	14	74					
12月	9,156	8,614	5,227	3,387	1,199	542	275	0	54	0	308	255	0	54	0					
平成29年 1月	11,798	11,604	9,293	2,311	1,202	194	181	0	0	181	181	0	0	0	0					
2月	8,667	7,626	5,040	2,586	1,043	1,041	574	7	7	0	7	0	0	7	0					
3月	11,402	10,735	7,228	3,507	1,374	667	266	0	0	0	0	0	0	0	0					
<組合管掌健康																				

	70歳未満被扶養者(未就学児除く)						未就学児						70歳以上一般所得者						70歳以上現役並み所得者						世帯合算高額世帯費	
	入院			その他			入院			その他			入院			その他			入院			その他				
	一般分		多人数該当分	一般分		多人数該当分	一般分		多人数該当分	一般分		多人数該当分	一般分		多人数該当分	一般分		多人数該当分	一般分		多人数該当分	一般分		多人数該当分		
	千円	千円	千円	千円	千円	千円	千円	千円	千円	千円	千円	千円	千円	千円	千円	千円	千円	千円	千円	千円	千円	千円	千円	千円		
17,154,425	10,585,779	3,819,538	588,389	2,160,719	2,484,230	2,065,077	376,292	13,457	29,405	25,485	8,899	0	16,786	35,480	3,530	22,770	9,180	13,834,658	11,076,566							
15,573,020	9,708,502	3,179,903	697,626	1,986,990	2,483,646	2,116,181	324,154	14,042	29,269	41,856	17,808	0	24,048	35,389	4,477	22,062	8,850	13,854,172	10,316,908							
15,169,981	9,374,110	2,982,891	784,182	2,028,798	2,413,568	2,088,838	281,044	15,126	28,560	38,380	10,834	0	27,545	31,130	1,118	20,787	9,225	14,932,018	11,110,104							
1,295,032	813,134	246,693	66,707	168,498	216,832	198,851	23,527	1,157	3,296	3,050	971	0	2,079	2,272	13	1,452	806	1,215,340	920,724							
1,247,130	759,781	252,795	59,183	175,371	198,874	173,634	21,940	1,200	2,099	3,096	827	0	2,269	3,289	124	2,503	662	1,235,001	883,611							
1,407,138	856,880	275,748	79,482	195,028	217,254	182,165	28,456	1,383	5,249	3,316	642	0	2,673	2,235	80	1,308	847	1,345,827	994,573							
1,273,413	794,193	256,513	58,982	163,726	187,240	166,576	17,390	1,167	2,107	2,482	449	0	2,033	2,769	151	2,087	532	1,216,046	922,764							
1,275,141	779,556	265,179	70,746	159,660	222,479	194,038	22,939	1,829	3,674	2,864	776	0	2,088	2,694	210	1,820	665	1,248,281	939,442							
1,165,792	714,698	226,281	58,087	166,726	183,810	153,639	27,381	1,248	1,542	3,117	855	0	2,282	1,967	67	1,219	682	1,205,874	904,236							
1,166,762	743,096	222,163	52,807	148,695	169,203	150,656	16,142	868	1,536	2,945	922	0	2,023	2,060	75	1,272	713	1,204,132	857,648							
1,283,982	800,205	250,855	63,636	169,286	176,370	153,728	18,971	1,436	2,235	3,471	964	0	2,508	2,860	36	1,921	903	1,255,705	926,305							
1,242,567	769,726	225,475	74,252	173,114	193,892	168,850	22,868	762	1,412	3,343	1,148	0	2,195	2,479	42	1,694	743	1,202,292	907,656							
1,176,918	725,724	227,724	64,947	158,522	186,162	160,051	23,966	763	1,382	3,268	1,028	0	2,240	3,013	94	2,015	904	1,150,764	903,709							
1,231,140	741,667	256,721	67,498	165,254	210,372	181,017	28,336	1,315	1,703	3,613	880	0	2,733	2,665	81	1,649	935	1,253,279	913,752							
1,404,967	875,451	276,743	67,856	184,917	251,082	215,633	31,127	1,996	2,326	3,815	1,371	0	2,444	2,826	145	1,847	834	1,399,478	1,035,684							
7,339,597	4,808,182	1,991,013	118,563	421,839	1,278,709	1,072,811	193,795	3,247	9,856	6,235	5,735	0	500	13,173	886	11,340	948	7,724,002	7,358,920							
6,411,429	4,328,764	1,555,919	181,120	345,626	1,319,829	1,113,042	190,777	4,839	11,170	16,099	14,379	0	1,720	13,291	2,588	9,785	918	7,531,161	6,556,132							
6,612,622	4,388,566	1,504,978	319,551	399,527	1,361,138	1,176,808	163,074	5,145	16,111	8,114	7,601	0	513	9,057	77	8,541	438	8,649,582	7,343,733							
581,362	401,040	123,602	26,962	29,757	129,826	111,481	15,871	456	2,019	517	489	0	27	478	0	478	0	714,933	613,273							
534,535	354,535	123,892	21,480	32,665	117,819	100,470	15,910	405	1,037	680	655	0	25	1,602	0	1,570	32	723,083	582,004							
601,640	391,506	142,788	27,097	40,249	129,324	111,113	14,573	868	2,770	573	510	0	63	478	0	403	75	778,767	653,984							
600,889	400,052	134,678	25,460	40,699	102,149	93,039	7,615	563	933	419	387	0	32	751	0	718	32	737,246	623,929							
614,048	397,706	146,751	33,011	38,580	148,151	127,279	17,621	240	3,012	554	504	0	49	691	0	691	0	761,875	627,583							
461,645	313,507	104,311	20,404	27,924	104,447	86,757	16,429	842	419	354	324	0	30	361	39	286	36	670,251	578,847							
468,192	326,785	100,145	17,353	23,909	87,718	79,528	7,712	235	244	451	354	0	97	488	0	465	23	655,448	550,599							
533,233	347,292	125,191	25,896	34,854	98,576	84,613	12,155	345	1,462	889	853	0	36	824	0	732	92	700,893	610,160							
525,266	349,916	110,544	32,639	32,168	99,863	86,024	12,861	240	738	966	945	0	21	622	0	622	0	699,306	596,256							
489,620	330,780	108,108	26,467	24,444	97,705	80,689	15,789	205	1,023	838	808	0	31	907	0	907	0	631,519	591,310							
539,458	342,045	134,120	31,166	32,126	108,460	95,639	11,320	460	1,060	768	690	0	77	905	0	813	92	724,888	603,211							
659,999	433,403	150,849	30,636	45,111	137,081	120,177	15,219	291	1,394	1,106	1,081	0	24	950	39	856	55	851,314	712,577							
2,179	2,072	11	10	86	178	178	0	0	0	0	0	0	0	0	0	0	0	1,466	516							
1,447	1,349	11	14	74	22	22	0	0	0	44	0	0	44	0	0	0	0	1,735	716							
1,879	1,861	7	0	10	29	29	0	0	0	0	0	0	0	0	0	0	0	1,463	1,393							
577	567	0	0	10	29	29	0	0	0	0	0	0	0	0	0	0	0	9	63							
36	36	0	0	0	0	0	0	0	0	0	0	0	0	0	0	0	0	103	123							
18	18	0	0	0	0	0	0	0	0	0	0	0	0	0	0	0	0	13	259							
183	183	0	0	0	0	0	0	0	0	0	0	0	0	0	0	0	0	81	0							
189	189	0	0	0	0	0	0	0	0	0	0	0	0	0	0	0	0	81	11							
0	0	0	0	0	0	0	0	0	0	0	0	0	0	0	0	0	0	412	147							
0	7	0	0	0	0	0	0	0	0	0	0	0	0	0	0	0	0	53	66							
21	21	0	0	0	0	0	0	0	0	0	0	0	0	0	0	0	0	185	168							
0	0	0	0	0	0	0	0	0	0	0	0	0	0	0	0	0	0	101	112							
581	574	7	0	0	0	0	0	0	0	0	0	0	0	0	0	0	0	14	0							
266	266	0	0	0	0	0	0	0	0	0	0	0	0	0	0	0	0	374	27							
9,812,649	5,775,525	1,828,514	469,816	1,738,795	1,204,344	992,089																				

第15表 現金給付(医療給付以外)の支給状況

	傷病手当金			計			埋葬料・家族埋葬料		
	計		金額	計		金額	被保険者		被扶養者
	件数	日数		件数	件		件数	件	
<健康保険計>	件	日	千円	件	千円	千円	千円	千円	千円
平成26年度計	1,546,944	49,830,630	297,269,961	64,871	3,240,143	39,055	1,949,343	25,816	1,290,800
平成27年度計	1,569,494	50,907,740	304,586,058	62,846	3,138,481	38,259	1,909,146	24,587	1,229,335
平成28年度計	1,715,353	53,761,237	320,827,239	62,205	3,106,718	38,378	1,915,368	23,827	1,191,350
平成28年 4月	136,664	4,259,549	25,337,577	5,151	257,254	3,215	160,454	1,936	96,800
5月	153,895	4,196,961	25,083,249	5,153	257,305	3,125	155,905	2,028	101,400
6月	159,500	4,606,749	27,537,477	5,597	279,580	3,444	171,930	2,153	107,650
7月	137,161	4,233,046	25,274,996	4,784	238,925	2,939	146,675	1,845	92,250
8月	141,177	4,440,487	26,507,204	5,044	251,929	3,103	154,879	1,941	97,050
9月	136,974	4,420,109	26,404,245	5,069	253,061	3,069	153,061	2,000	100,000
10月	139,623	4,534,088	27,072,029	4,766	238,070	2,993	149,420	1,773	88,650
11月	140,489	4,561,743	27,140,577	5,036	251,477	3,089	154,127	1,947	97,350
12月	138,800	4,521,646	27,068,442	4,977	248,517	3,069	153,117	1,908	95,400
平成29年 1月	135,077	4,353,177	26,018,359	5,104	255,073	3,208	160,273	1,896	94,800
2月	140,221	4,649,714	27,782,186	5,754	287,372	3,519	175,622	2,235	111,750
3月	155,772	4,983,968	29,600,898	5,770	288,155	3,605	179,905	2,165	108,250
<全国健康保険協会管掌健康保険>									
【一般被保険者】									
平成26年度計	929,561	30,414,937	164,638,247	39,588	1,977,533	23,558	1,176,033	16,030	801,500
平成27年度計	941,187	31,132,268	169,468,327	38,307	1,913,706	22,993	1,148,006	15,314	765,700
平成28年度計	1,053,303	33,145,535	179,820,408	38,369	1,916,741	23,161	1,156,341	15,208	760,400
平成28年 4月	83,117	2,615,438	14,153,703	3,193	159,530	1,984	99,080	1,209	60,450
5月	100,322	2,598,312	14,149,050	3,148	157,265	1,861	92,915	1,287	64,350
6月	101,887	2,855,075	15,506,419	3,500	174,829	2,084	104,029	1,416	70,800
7月	84,934	2,617,379	14,176,562	2,925	146,045	1,751	87,345	1,174	58,700
8月	88,048	2,797,386	15,233,852	3,139	156,833	1,882	93,983	1,257	62,850
9月	82,945	2,720,524	14,764,957	3,089	154,814	1,822	90,964	1,277	63,850
10月	85,446	2,820,624	15,283,595	2,938	146,808	1,795	89,658	1,143	57,150
11月	84,930	2,802,680	15,120,991	3,175	156,608	1,931	96,409	1,244	62,200
12月	83,903	2,774,099	15,072,339	3,022	150,898	1,809	90,238	1,213	60,650
平成29年 1月	81,496	2,679,666	14,572,675	3,182	159,071	1,951	97,521	1,231	61,550
2月	82,082	2,798,764	15,164,001	3,468	173,258	2,103	105,008	1,365	68,250
3月	94,293	3,065,588	16,622,265	3,580	178,791	2,188	109,191	1,392	69,600
【法第3条第2項被保険者】									
平成26年度計	876	25,728	187,868	14	700	12	600	2	100
平成27年度計	641	17,678	124,502	16	800	9	450	7	350
平成28年度計	581	15,892	117,097	14	700	5	250	9	450
平成28年 4月	58	1,601	11,711	2	100	1	50	1	50
5月	56	1,442	11,079	0	0	0	0	0	0
6月	58	1,462	10,529	1	50	0	0	1	50
7月	55	1,596	11,902	1	50	0	0	1	50
8月	49	1,367	9,021	2	100	0	0	2	100
9月	42	1,196	8,048	2	100	2	100	0	0
10月	50	1,333	10,200	2	100	1	50	1	50
11月	45	1,350	10,486	0	0	0	0	0	0
12月	34	1,016	7,208	1	50	0	0	1	50
平成29年 1月	33	942	6,909	1	50	0	0	1	50
2月	47	1,154	9,228	2	100	1	50	1	50
3月	54	1,433	10,778	0	0	0	0	0	0
<組合管掌健康保険>									
平成26年度計	616,507	19,389,965	132,443,846	25,269	1,261,910	15,485	772,710	9,784	489,200
平成27年度計	627,666	19,757,794	134,993,229	24,523	1,223,975	15,257	760,690	9,266	463,285
平成28年度計	661,469	20,599,810	140,889,734	23,822	1,189,277	15,212	758,777	8,610	430,500
平成28年 4月	53,489	1,642,510	11,172,164	1,956	97,624	1,230	61,324	726	36,300
5月	53,517	1,597,207	10,923,121	2,005	100,041	1,264	62,991	741	37,050
6月	57,555	1,750,212	12,020,529	2,096	104,701	1,360	67,901	736	36,800
7月	52,172	1,614,071	11,086,532	1,858	92,830	1,188	59,330	670	33,500
8月	53,090	1,641,734	11,264,331	1,903	94,995	1,221	60,895	682	34,100
9月	53,987	1,698,389	11,631,240	1,968	98,147	1,245	61,997	723	36,150
10月	54,127	1,712,131	11,778,234	1,826	91,162	1,197	59,712	629	31,450
11月	55,614	1,757,713	12,009,100	1,861	92,868	1,158	57,718	703	35,150
12月	54,863	1,746,531	11,988,895	1,954	97,579	1,260	62,879	694	34,700
平成29年 1月	53,548	1,672,569	11,438,776	1,921	95,952	1,257	62,752	664	33,200
2月	58,092	1,849,796	12,608,957	2,284	114,014	1,415	70,564	869	43,450
3月	61,425	1,916,947	12,967,855	2,190	109,364	1,417	70,714	773	38,650
【特例退職被保険者(再掲)】									
平成26年度計	---	---	---	3,034	151,690	2,272	113,590	762	38,100
平成27年度計	---	---	---	2,864	143,127	2,160	107,927	704	35,200
平成28年度計	---	---	---	2,682	133,985	2,095	104,635	587	29,350
平成28年 4月	---	---	---	217	10,850	165	8,250	52	2,600
5月	---	---	---	258	12,900	203	10,150	55	2,750
6月	---	---	---	232	11,600	182	9,100	50	2,500
7月	---	---	---	206	10,300	160	8,000	46	2,300
8月	---	---	---	203	10,130	160	7,980	43	2,150
9月	---	---	---	206	10,263	158	7,863	48	2,400
10月	---	---	---	208	10,400	165	8,250	43	2,150
11月	---	---	---	211	10,502	162	8,052	49	2,450
12月	---	---	---	229	11,450	192	9,100	47	2,350
平成29年 1月	---	---	---	223	11,140	173	8,640	50	2,500
2月	---	---	---	264	13,200	208	10,400	56	2,800
3月	---	---	---	225	11,250	177	8,850	48	2,400
<船員保険>									
平成26年度計	6,140	208,181	1,711,061	227	11,350	144	7,200	83	4,150
平成27年度計	6,075	217,099	1,721,450	206	10,300	122	6,100	84	4,200
平成28年度計	6,830	234,703	1,959,789	218	10,878	140	7,000	78	3,878
平成28年 4月	583	19,587	155,061	19	950	12	600	7	350
5月	668	18,204	150,804	17	828	10	500	7	328
6月	698	19,951	159,942	24	1,200	12	600	12	600
7月	564	19,700	161,678	13	650	8	400	5	250
8月	607	21,434	186,542	22	1,100	16	800	6	300
9月	549	19,506	163,550	22	1,100	14	700	8	400
10月	542	19,860	164,845	15	750	11	550	4	200
11月	519	18,035	148,370	17	850	9	450	8	400
12月	516	18,647	156,866	14	700	9	450	5	250
平成29年 1月	496	18,045	150,239	20	1,000	13	650	7	350
2月	550	20,405	174,662	20	1,000	17	850	3	150
3月	608	21,329	187,129	15	750	9	450	6	300

出産育児一時金・家族出産育児一時金						出産手当金				職務上の給付			
計		被保険者		被扶養者		計		計		計		計	
件数	金額	件数	金額	件数	金額	件数	金額	件数	金額	件数	金額	件数	金額
件	千円	件	千円	件	千円	件	千円	件	千円	件	千円	件	千円
747,158	313,287,926	285,603	119,770,929	461,555	193,516,997	248,313	20,597,324	108,843,995					
717,854	301,225,192	292,789	122,873,538	425,065	178,351,653	269,359	22,428,409	118,862,038					
727,151	308,248,127	313,530	131,847,080	413,621	176,401,047	321,982	23,502,605	124,568,567					
57,676	24,204,681	23,993	10,070,580	33,683	14,134,101	23,421	1,736,718	9,215,871					
55,823	23,428,065	23,740	9,962,808	32,083	13,465,257	32,956	1,883,137	10,085,863					
59,344	26,186,809	25,764	10,813,477	33,580	15,373,132	37,694	2,048,393	10,936,560					
62,685	28,100,955	26,351	11,314,877	36,334	16,786,078	31,126	1,850,837	9,821,907					
58,250	24,447,663	24,889	10,445,753	33,371	14,001,811	27,542	1,985,590	10,546,041					
62,305	26,149,395	26,631	11,178,667	35,674	14,970,728	24,635	1,983,810	10,489,924					
61,542	25,830,390	26,616	11,171,321	34,926	14,659,069	24,452	2,003,898	10,579,253					
62,928	26,413,193	27,227	11,425,844	35,701	14,987,349	24,178	2,003,137	10,586,001					
63,120	26,493,612	27,612	11,590,224	35,508	14,903,388	24,164	2,001,064	10,607,949					
58,532	24,560,976	25,959	10,895,685	32,573	13,665,291	24,047	2,018,281	10,629,258					
61,097	25,643,046	26,544	11,140,702	34,553	14,502,344	23,671	1,976,018	10,463,232					
63,839	26,789,541	28,204	11,837,143	35,635	14,952,398	24,098	2,011,722	10,606,707					
397,719	166,783,988	154,823	64,920,309	242,896	101,863,680	142,315	11,712,801	58,068,685					
368,385	154,606,567	152,376	63,949,929	216,009	90,656,638	155,164	12,803,817	63,642,492					
386,370	162,200,960	167,215	70,194,600	219,155	92,006,360	195,763	13,433,277	66,487,501					
30,297	12,719,482	12,911	5,420,560	17,386	7,298,922	14,205	1,002,576	4,968,094					
28,242	11,855,138	12,151	5,099,576	16,091	6,755,562	22,149	1,098,662	5,536,255					
31,307	13,141,650	13,705	5,753,482	17,602	7,388,168	25,504	1,182,801	5,909,764					
34,501	14,484,608	14,415	6,051,552	20,086	8,433,056	19,990	1,047,151	5,209,302					
29,639	12,441,968	12,773	5,361,620	16,866	7,080,348	16,894	1,158,272	5,780,614					
32,710	13,731,786	13,993	5,874,404	18,717	7,857,382	14,201	1,122,500	5,536,493					
31,712	13,313,870	13,719	5,758,288	17,993	7,555,582	14,241	1,155,907	5,694,416					
34,161	14,343,904	14,773	6,200,844	19,388	8,143,060	13,881	1,140,219	5,622,860					
33,716	14,154,844	14,797	6,212,408	18,919	7,942,436	13,719	1,130,278	5,562,344					
30,417	12,767,996	13,575	5,699,152	16,842	7,068,844	13,935	1,159,948	5,722,573					
33,737	14,163,556	14,624	6,139,552	19,113	8,024,004	13,127	1,084,851	5,305,840					
35,931	15,082,158	15,779	6,623,162	20,152	8,458,996	13,917	1,150,112	5,638,946					
67	28,110	1	420	66	27,690	2	83	357					
83	34,844	0	0	83	34,844	0	0	0					
68	28,496	1	420	67	28,076	0	0	0					
6	2,520	0	0	6	2,520	0	0	0					
10	4,200	0	0	10	4,200	0	0	0					
2	840	0	0	2	840	0	0	0					
9	3,764	0	0	9	3,764	0	0	0					
8	3,360	0	0	8	3,360	0	0	0					
6	2,520	0	0	6	2,520	0	0	0					
5	2,068	0	0	5	2,068	0	0	0					
4	1,680	1	420	3	1,260	0	0	0					
4	1,680	0	0	4	1,680	0	0	0					
4	1,664	0	0	4	1,664	0	0	0					
4	1,680	0	0	4	1,680	0	0	0					
6	2,520	0	0	6	2,520	0	0	0					
349,372	146,475,828	130,779	54,850,200	218,593	91,625,628	105,996	8,884,440	50,774,953					
349,386	146,583,780	140,413	58,923,609	208,973	87,660,171	114,195	9,624,592	55,219,546					
340,713	146,018,671	146,314	61,652,060	194,399	84,366,611	126,219	10,069,328	58,081,067					
27,373	11,482,679	11,082	4,650,020	16,291	6,832,659	9,216	734,142	4,247,776					
27,571	11,568,727	11,589	4,863,232	15,982	6,705,495	10,807	784,475	4,549,608					
28,035	13,044,119	12,059	5,059,995	15,976	7,984,124	12,190	865,592	5,026,796					
28,175	13,612,583	11,936	5,263,325	16,239	8,349,258	11,136	803,686	4,612,606					
28,613	12,002,335	12,116	5,084,133	16,497	6,918,203	10,648	827,318	4,765,427					
29,589	12,415,089	12,638	5,304,263	16,951	7,110,826	10,432	861,310	4,953,431					
29,825	12,514,452	12,897	5,413,033	16,928	7,101,419	10,211	847,991	4,884,837					
28,763	12,067,609	12,453	5,224,580	16,310	6,843,029	10,297	862,918	4,963,142					
29,400	12,337,088	12,815	5,377,816	16,585	6,959,272	10,445	870,786	5,045,605					
28,111	11,791,316	12,384	5,196,533	15,727	6,594,783	10,112	858,333	4,906,685					
27,356	11,477,810	11,920	5,001,150	15,436	6,476,660	10,544	891,167	5,157,393					
27,902	11,704,863	12,425	5,213,981	15,477	6,490,882	10,181	861,610	4,967,761					
21	8,730	0	0	21	8,730	0	0	0					
20	8,290	0	0	20	8,290	0	0	0					
14	5,880	0	0	14	5,880	0	0	0					
2	840	0	0	2	840	0	0	0					
1	420	0	0	1	420	0	0	0					
2	840	0	0	2	840	0	0	0					
1	420	0	0	1	420	0	0	0					
0	0	0	0	0	0	0	0	0					
3	1,260	0	0	3	1,260	0	0	0					
0	0	0	0	0	0	0	0	0					
0	0	0	0	0	0	0	0	0					
1	420	0	0	1	420	0	0	0					
0	0	0	0	0	0	0	0	0					
3	1,260	0	0	3	1,260	0	0	0					
1	420	0	0	1	420	0	0	0					
1,148	480,176	10	4,200	1,138	475,976	21	1,645	12,620	1,338	255,542			
1,114	467,576	10	4,184	1,104	463,392	6	825	6,236	1,457	295,147			
1,061	445,332	10	4,184	1,051	441,148	23	1,687	9,539	3,610	661,441			
90	37,768	0	0	90	37,768	0	0	0	123	21,931			
90	37,768	2	824	88	36,844	5	405	2,343	106	17,888			
89	36,960	1	420	87	36,540	3	282	2,272	2,332	409,440			
80	33,600	0	0	80	33,600	2	115	525	184	51,104			
98	41,128	2	840	96	40,288	1	31	151	142	27,253			
84	35,248	0	0	84	35,248	3	144	951	116	21,228			
89	37,380	0	0	89	37,380	2	77	562	99	16,121			
98	41,144	1	420	97	40,724	1	31	151	105	20,930			
86	36,072	0	0	86	36,072	1	30	147	98	15,468			
97	40,708	1	420	96	40,288	2	260	681	90	19,175			
90	37,768	1	420	89	37,348	2	123	749	100	16,241			
71	29,788	2	840	69	28,948	1	189	1,008	115	24,662			

第16表 付加給付の支給状況

	一部負担還元金・家族療養費付加金						訪問看護療養費付加金						傷病手当金付加金		延長傷病手当金付加金	
	計		被保険者		被扶養者		計		被保険者		被扶養者		件数	金額	件数	金額
	件数	金額	件数	金額	件数	金額	件数	金額	件数	金額	件数	金額				
<組合管掌健康保険>	件	千円	件	千円	件	千円	件	千円	件	千円	件	千円	件	千円	件	千円
平成26年度計	1,700,469	54,982,984	1,047,757	32,690,395	652,712	22,292,588	733	7,938	270	3,379	463	4,558	179,048	8,938,434	28,863	8,221,952
平成27年度計	1,693,236	54,516,959	1,057,807	31,691,192	635,429	22,825,767	811	11,089	242	3,069	569	8,020	178,273	8,891,239	28,141	8,210,434
平成28年度計	1,635,615	54,451,636	1,040,122	32,252,389	595,493	22,199,246	874	11,601	323	4,505	551	7,096	184,038	8,968,876	27,870	8,167,457
平成28年 4月	130,824	4,358,028	82,259	2,562,398	48,565	1,795,630	68	1,631	30	1,048	38	583	15,802	762,522	2,399	683,828
5月	136,927	4,524,403	86,221	2,662,681	50,706	1,861,721	71	1,036	27	350	44	686	14,803	687,195	2,276	628,527
6月	142,231	4,735,272	88,723	2,732,840	53,508	2,002,433	74	1,109	28	352	46	757	16,295	766,837	2,424	716,244
7月	132,766	4,408,718	84,731	2,634,816	48,035	1,773,901	62	561	25	221	37	340	14,781	730,096	2,287	689,847
8月	130,602	4,322,229	83,534	2,586,673	47,068	1,735,556	52	562	23	170	29	393	14,306	698,571	2,289	646,927
9月	137,076	4,562,512	87,630	2,722,174	49,446	1,840,338	75	849	33	331	42	518	15,023	732,180	2,405	724,440
10月	139,336	4,644,565	88,509	2,743,045	50,827	1,901,519	91	1,069	35	461	56	608	15,054	747,740	2,341	691,092
11月	139,825	4,817,446	88,023	2,782,847	51,802	2,034,598	71	1,013	20	400	51	613	15,393	753,599	2,246	662,130
12月	135,378	4,473,571	86,743	2,664,759	48,635	1,808,812	74	902	24	282	50	620	15,650	782,223	2,205	663,546
平成29年 1月	136,650	4,530,702	87,629	2,712,870	49,021	1,817,831	69	976	23	311	46	665	14,657	732,110	2,240	657,544
2月	135,108	4,472,558	86,750	2,690,367	48,358	1,782,191	88	961	33	347	55	615	16,064	791,065	2,365	703,316
3月	138,892	4,601,634	89,370	2,756,917	49,522	1,844,717	79	933	22	233	57	700	16,210	784,738	2,393	700,016
【特例退職被保険者(再掲)】																
平成26年度計	125,736	2,767,954	79,027	1,758,045	46,709	1,009,909	63	606	12	106	51	500	---	---	---	---
平成27年度計	123,955	2,237,792	79,305	1,430,339	44,650	807,453	84	859	25	234	59	625	---	---	---	---
平成28年度計	100,487	2,212,805	64,593	1,425,527	35,894	787,278	71	689	25	215	46	474	---	---	---	---
平成28年 4月	8,578	177,638	5,511	114,815	3,067	62,823	4	38	1	3	3	35	---	---	---	---
5月	8,818	178,609	5,701	115,399	3,117	63,210	3	28	1	3	2	25	---	---	---	---
6月	8,997	184,797	5,747	117,870	3,250	66,927	10	106	2	10	8	96	---	---	---	---
7月	8,475	188,687	5,438	121,504	3,037	67,183	3	28	2	23	1	5	---	---	---	---
8月	8,461	190,534	5,491	123,307	2,970	67,228	4	31	1	6	3	25	---	---	---	---
9月	8,720	198,651	5,584	126,198	3,136	72,453	6	59	3	19	3	40	---	---	---	---
10月	8,476	193,878	5,484	124,733	2,992	69,145	7	110	3	49	4	61	---	---	---	---
11月	8,016	183,306	5,175	117,967	2,841	65,338	5	22	0	-19	5	41	---	---	---	---
12月	8,036	179,222	5,173	116,525	2,863	62,696	3	31	1	6	2	25	---	---	---	---
平成29年 1月	7,937	177,302	5,088	114,086	2,849	63,216	7	54	2	23	5	31	---	---	---	---
2月	8,065	183,192	5,124	116,778	2,941	66,413	8	87	5	65	3	22	---	---	---	---
3月	7,908	176,988	5,077	116,343	2,831	60,645	11	94	4	26	7	69	---	---	---	---
<船員保険>																
平成26年度計																
平成27年度計																
平成28年度計																
平成28年 4月																
5月																
6月																
7月																
8月																
9月																
10月																
11月																
12月																
平成29年 1月																
2月																
3月																





# 貸借対照表(協会けんぽ・健康保険勘定)

平成29年3月31日現在

(単位:円)

科目	金額	
資産の部		
I 流動資産		
現金及び預金	1,893,013,944,979	
未収入金	496,253,291,993	
前払費用	145,981,255	
未収収益	986,301	
被保険者貸付金	44,133,184	
その他	819,907	
貸倒引当金	△ 4,713,169,014	
流動資産合計		2,384,745,988,605
II 固定資産		
1 有形固定資産		
建物	2,032,809,694	
車両	3	
工具備品	33,880,603	
リース資産	14,570,855,933	
有形固定資産合計	16,637,546,233	
2 無形固定資産		
ソフトウェア	6,913,081,159	
ソフトウェア仮勘定	441,304,819	
無形固定資産合計	7,354,385,978	
3 投資その他の資産		
敷金	8,082,600	
投資その他の資産合計	8,082,600	
固定資産合計		24,000,014,811
資産合計		2,408,746,003,416
負債の部		
I 流動負債		
未払金	614,513,253,478	
未払費用	852,943,964	
預り補助金	75,000	
預り金	58,182,211	
前受収益	7,690,182,433	
短期リース債務	5,254,724,952	
仮受金	224,880	
賞与引当金	1,196,181,966	
役員賞与引当金	7,218,859	
流動負債合計		629,572,987,743
II 固定負債		
長期未払金	1,191,460,863	
長期リース債務	6,500,511,863	
資産除去債務	183,363,236	
退職給付引当金	17,941,802,452	
役員退職手当引当金	38,759,631	
固定負債合計		25,855,898,045
負債合計		655,428,885,788
純資産の部		
I 資本金		
政府出資金	6,594,277,976	
資本金合計		6,594,277,976
II 健康保険法第160条の2の準備金		
準備金	1,267,151,018,642	
準備金合計		1,267,151,018,642
III 利益剰余金		
当期末処分利益	479,571,821,010	
(うち当期純利益)	(479,571,821,010)	
利益剰余金合計		479,571,821,010
純資産合計		1,753,317,117,628
負債・純資産合計		2,408,746,003,416

# 損益計算書(協会けんぽ・健康保険勘定)

自 平成28年4月 1日  
至 平成29年3月31日  
(単位:円)

科目	金額			
経常費用				
事業費用				
保険給付費			5,599,398,399,194	
拠出金等				
前期高齢者納付金		1,488,361,106,344		
後期高齢者支援金		1,769,876,383,815		
退職者給付拠出金		109,348,213,306		
病床転換支援金		11,010,517	3,367,596,713,982	
介護納付金			950,343,269,666	
業務経費				
保険給付等業務経費				
人件費	9,414,498,524			
福利厚生費	16,772,146			
委託費	5,144,673,119			
郵送費	2,812,876,990			
減価償却費	2,176,743,865			
その他	677,370,184	20,242,934,828		
レセプト業務経費				
人件費	4,644,048,151			
福利厚生費	10,731,942			
委託費	1,762,730,358			
郵送費	409,895,577			
減価償却費	1,298,749,703			
その他	76,057,215	8,202,212,946		
保健事業経費				
人件費	4,904,946,427			
福利厚生費	10,878,302			
健診費用	88,692,952,730			
委託費	3,987,738,106			
郵送費	1,205,800,116			
減価償却費	1,300,840,913			
その他	1,276,551,159	101,379,707,753		
福祉事業経費		525,060		
その他業務経費		1,995,208,053	131,820,588,640	
一般管理費				
人件費		4,456,323,443		
福利厚生費		4,400,180		
一般事務経費				
委託費	2,812,447,607			
賃借料	153,893,393			
地代家賃	2,598,861,533			
修繕費	2,790,889,410			
その他	1,107,824,694	9,463,916,637		
減価償却費		3,180,699,772		
貸倒引当金繰入額		658,087,756		
その他		109,666,582	17,873,094,370	
事業費用合計				10,067,032,065,852
事業外費用				
財務費用				
支払利息		231,362,401	231,362,401	
雑損			896,475	
事業外費用合計				232,258,876
経常費用合計				10,067,264,324,728
経常収益				
事業収益				
保険料等交付金収益		9,111,022,543,000		
任意継続被保険者保険料収益		75,263,651,982		
国庫補助金収益		1,335,514,543,184		
国庫負担金収益		6,959,957,000		
保険給付返還金収入		909,725		
診療報酬返還金収入		209,792,126		
返納金収入		6,710,982,081		
損害賠償金収入		6,880,902,088		
拠出金等返還金収入		52,674,438		
解散健康保険組合承継金		4,200,477,800		
その他		100,719,594		
事業収益合計				10,546,917,153,018
事業外収益				
財務収益				
受取利息	12,136,985	12,136,985		
雑益		7,531,323		
事業外収益合計				19,668,308
経常収益合計				10,546,936,821,326
経常利益				479,672,496,598
特別損失				
固定資産除却損			100,094,062	100,094,062
税引前当期純利益				479,572,402,536
法人税、住民税及び事業税				581,526
当期純利益				479,571,821,010

# 貸借対照表(協会けんぽ・船員保険勘定)

平成29年3月31日現在

(単位:円)

科目	金額	
資産の部		
Ⅰ 流動資産		
現金及び預金	45,159,778,345	
未収入金	3,000,085,296	
前払費用	42,285	
貸倒引当金	△ 210,593,241	
流動資産合計		47,949,312,685
Ⅱ 固定資産		
1 有形固定資産		
建物	10,282,210	
工具備品	6,516,646	
有形固定資産合計	16,798,856	
2 無形固定資産		
ソフトウェア	155,582,436	
無形固定資産合計	155,582,436	
固定資産合計		172,381,292
資産合計		48,121,693,977
負債の部		
Ⅰ 流動負債		
未払金	3,198,866,744	
未払費用	8,804,126	
預り補助金	338,000	
前受収益	129,398,142	
賞与引当金	27,786,585	
役員賞与引当金	1,455,916	
流動負債合計		3,366,649,513
Ⅱ 固定負債		
退職給付引当金	455,773,052	
役員退職手当引当金	610,369	
固定負債合計		456,383,421
負債合計		3,823,032,934
純資産の部		
Ⅰ 資本金		
政府出資金	465,124,590	
資本金合計		465,124,590
Ⅱ 船員保険法第124条の準備金		
準備金	41,362,514,743	
準備金合計		41,362,514,743
Ⅲ 利益剰余金		
当期末処理利益	2,471,021,710	
(うち当期純利益)	(2,471,021,710)	
利益剰余金合計		2,471,021,710
純資産合計		44,298,661,043
負債・純資産合計		48,121,693,977

# 損益計算書(協会けんぽ・船員保険勘定)

自 平成28年4月 1日  
至 平成29年3月31日  
(単位:円)

科目	金額			
経常費用				
事業費用			26,867,034,057	
保険給付費				
拠出金等				
前期高齢者納付金	3,182,290,324			
後期高齢者支援金	6,301,239,019			
老人保健拠出金	175,502			
退職者給付拠出金	433,662,210			
病床転換支援金	38,298			
介護納付金			9,917,405,353	
業務経費			311,069,648	
保険給付等業務経費				
人件費	280,597,262			
福利厚生費	351,526			
委託費	5,417,528			
郵送費	20,245,928			
減価償却費	29,039,533			
その他	38,821,042	374,472,819		
レセプト業務経費				
人件費	33,938,043			
福利厚生費	70,833			
委託費	4,874,687			
郵送費	745,164			
減価償却費	7,909,644			
その他	517,356	48,055,727		
保健事業経費				
健診費用	296,013,128			
委託費	230,168,155			
郵送費	9,834,546			
その他	7,719,606	543,735,435		
福祉事業経費				
福祉事業給付金	1,485,832,908			
委託費	201,964,625			
郵送費	1,904,728			
減価償却費	3,664,826			
その他	3,171,320	1,696,538,407		
その他業務経費		228,188,311	268,562,121	
一般管理費				
人件費		118,064,162		
福利厚生費		99,217		
一般事務経費				
委託費	152,054,220			
地代家賃	87,173,323			
その他	115,630,350	354,857,893		
減価償却費		1,474,453		
貸倒引当金繰入額		21,599,396		
その他		11,006,640	49,719,576	
事業費用合計				43,077,952,871
経常費用合計				43,077,952,871
経常収益				
事業収益				
保険料等交付金収益			35,619,000,000	
疾病任意継続被保険者保険料収益			1,206,252,100	
職務上年金給付費等交付金			5,366,346,206	
国庫補助金収益			2,836,701,000	
国庫負担金収益			163,247,000	
診療報酬返還金収入			77,758	
返納金収入			61,782,438	
損害賠償金収入			27,017,126	
その他			900	
事業収益合計				45,280,424,528
事業外収益				
財務収益				
受取利息		362,777		
金銭の信託売却益	261,362,920			
金銭の信託運用益	789,546		269,621,143	
雑益			221,799	
事業外収益合計				269,842,942
経常収益合計				45,550,267,470
経常利益				2,472,314,599
特別損失				
固定資産除却損			128,701	1,287,015
税引前当期純利益				2,471,027,584
法人税、住民税及び事業税				5,874
当期純利益				2,471,021,710

平成28年度健保組合決算における損益計算書および貸借対照表

損 益 計 算 書

自平成 28 年4月1日 至平成 29 年3月31日

(単位：億円)

借方		貸方	
<b>経常損益</b>			
<b>事業損益</b>			
保険給付費	39,246	健康保険収入	78,520
納付金	32,819	保険料収入	78,493
前期高齢者納付金	14,991	国庫負担金収入等	27
後期高齢者支援金	16,796		
病床転換支援金	0	交付金	1
日雇抛入金	0	前期高齢者交付金	1
退職者給付抛入金	1,032		
老人保健抛入金	0		
保健事業費等	3,928	保健事業等収入	918
特定健康診査事業費	450	特定健康診査等事業収入	72
特定保健指導事業費	87	直営保養所利用料収入	62
直営保養所費	189	その他の施設利用料収入	197
その他保健事業費等	3,202	病院診療所収入	530
一般管理費	1,130	訪問看護事業収入	2
その他事業費用	203	介護老人保健施設収入	28
		特定健康診査・保健指導補助金	27
		その他事業収益	38
		退職給付引当金戻入	38
		保証金引当金戻入	0
事業損益計	77,326		79,477
事業利益（▲損失）	2,151		
<b>事業外損益</b>			
支払利息	0	受取利息	46
その他事業外費用	28	その他事業外収益	118
事業外損益計	29		164
事業外利益（▲損失）	135		
経常損益計	77,355		79,641
経常利益（▲損失）	2,286		
<b>特別損益</b>			
財政調整事業抛入金	1,146	調整保険料収入	1,146
補助金等返還金支出	9	財政調整事業交付金	1,041
その他	70	国庫補助金収入	365
		寄付金	0
		補助金等追加入収	10
		その他	41
特別損益計	1,225		
特別利益（▲損失）	1,379		2,604
損益計	78,580		82,245
当期利益（▲損失）	3,665		

貸 借 対 照 表

平成 29 年3月31日

(単位：億円)

借方		貸方	
<b>流動資産</b>		<b>流動負債</b>	
預貯金・信託	38,316	未払費用・未払金等	470
未収収益・未収金	38,271	固定負債	469
短期貸付金	30	組合債	21
固定資産	15	退職給付引当金	420
土地	7,012	退職給付引当金積立不足	27
建物	1,578	保証金引当金	1
国債・社債	1,784	法定準備金	18,089
基金委託金	2,784	別途積立金	21,627
出資金	414	その他	3,565
住宅貸付金	63	次期繰越利益	1,107
その他	3	当期利益（▲損失）	3,665
	385		
借方計	45,328	貸方計	45,328

(注1) 上記数値は、平成28年度決算概要残金処分予定額に基づく処分後の額である。

(注2) 単位未満の数は四捨五入しているため、各項目の計と合計は一致しないことがある。